

TSVC-ONE 系列总线型交流伺服驱动器  
使用说明书（AC220V）

开箱必读

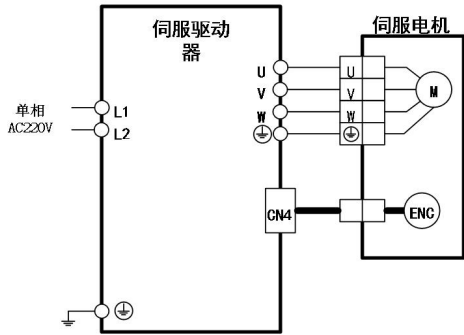
温馨提示：此说明书能帮助您初步了解驱动的基本应用，请务必阅读后再使用。谢谢！

型号说明：

TSVC-EA 015 L-E02-ONE

标识	系列	标识	额定电流	标识	电源电压
EA	EtherCAT总线	010	3.5Arms	L	低压，单相220V
		015	5.9Arms		

电源和电机接线



说明：L1 与 L2 接入单相 220V；  
控制电机抱闸需继电器中转

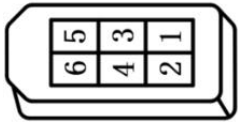
制动电阻接线

驱动使用外接制动电阻，制动电阻的两端分别与 P+和 B 相连，连接好制动电阻后需正确设定相关参数。

参数	名称	设置值	单位
PA51	制动电阻选择	0~3	参考“常用参数”
PA69	外接制动电阻阻值	25~500	$\Omega$
PA70	外接制动电阻功率	50~10000	W

说明：10L、15L 驱动最小外接电阻是  $40\Omega$ ，请勿小于最小允许阻值，可能会导致 Err38 报警或损坏驱动器。

编码器信号 CN4 端子



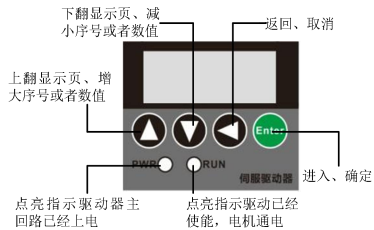
绝对值式编码器定义

引脚号	信号名称	信号含义
1	EC-5V	编码器电源输出， $5V \pm 5\%$
2	EC-GND	编码器电源/信号地，0V
3	CLK+	串行时钟（接 Nikon/Biss/Endat 编码器时使用）
4	CLK-	
5	SDATA+	双向串行数据
6	SDATA-	

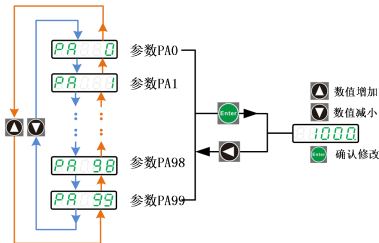
说明：焊接电池时，电池与编码器直接相连，不能焊接在 3、4 引脚上。

面板按键介绍

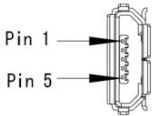
操作面板由两个指示灯、四个按键及五位数码管组成。



例：修改 PA 参数如下



USB 调试 CN1 接口



线缆一端是常规 USB 插头，一端是 miniUSB 插头。



连接调试软件时，波特率选择 115200。

IO 信号 CN3 端子

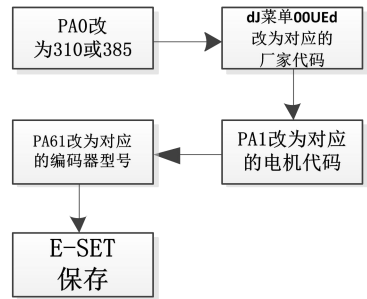


IO 端子定义

信号名称	引脚	信号含义
输入	DI1	10 伺服使能输入
	DI2	9 解除报警输入
	DI3	8 Touch probe 输入，FN2 需改为 0
	DI4	7 Touch probe 输入，FN3 需改为 0
	DI5	11 模式切换 1 输入
输出	COM+	13 外部提供 24V 或 0V
	24V USER	15 内部输出 24V，电流最大 200mA
	GND_ISO	14 24V COM 端
	DO1+	1 伺服准备就绪输出，负端接 0V，正端输出低电平
	DO1-	6
	DO2+	3 伺服报警输出，负端接 0V，正端输出低电平
	DO2-	2
	DO3+	5 电机抱闸解除，负端接 0V，正端输出低电平
	DO3-	4

电机型号代码修改

驱动和电机初始匹配时需要设置正确的电机型号代码，设置电机代码的步骤如下：



说明：建议参数修改后待驱动重启再次查看所改参数，确认是否修改成功。

9

手动 JOG 运行

在通电之前，确认电机是否固定，已经安装在机械上也请脱开联轴器；确认 L1/L2 接线及输入电压是否为 220V？ U/V/W/PE 端子是否与电机动力线一一对应？

确认没有报警和异常后，请执行以下操作：

调至AU菜单

按下翻键

01JOG

长按确认键

按下翻键

电机正向运行

电机反向运行

说明: 电机运行速度由 PA21 决定，“长按确认键”时伺服使能自动打开，按返回键使能关闭。

10

周期同步位置模式

通过主站生成指令位置，根据同步周期更新指令位置，进行的位置控制模式。

Torque Offset (60B2h)

Velocity Offset (60B1h)

Position Offset (60B0h)

Target Position(607Ah)

Electronic Gear

Position Control

Velocity Control

Torque Control

Torque Actual Value (6077h)

Velocity Actual Value (606Ch)

Position Actual Value (6064h)

Inverse Electronic Gear

索引	子索引	名称	单位	类型	权限	pdo
6064h	-	实际位置	指令单位	I32	ro	TxPDO
606Ch	-	实际速度	指令单位/s	I32	ro	TxPDO
6077h	-	实际转矩	0.1%	I16	ro	TxPDO
607Ah	-	目标位置	指令单位	I32	rw	RxPDO
60B0h	-	位置偏差	指令单位	I32	rw	RxPDO
60B1h	-	速度偏差	指令单位/s	I32	rw	RxPDO
60B2h	-	转矩偏差	0.1%	I16	rw	RxPDO

11

周期同步速度模式

通过主站生成指令速度，根据同步周期更新指令速度，进行速度控制模式。

Torque Offset (60B2h)

Velocity Offset (60B1h)

Target Velocity(60FFh)

Electronic Gear

Velocity control

Torque control

Torque Actual Value (6077h)

Velocity Actual Value (606Ch)

Position Actual Value (6064h)

Inverse Electronic Gear

索引	子索引	名称	单位	类型	权限	pdo
6064h	-	实际位置	指令单位	I32	ro	TxPDO
606Ch	-	实际速度	指令单位/s	I32	ro	TxPDO
6077h	-	实际转矩	0.1%	I16	ro	TxPDO
60B1h	-	速度偏差	指令单位/s	I32	rw	RxPDO
60B2h	-	转矩偏差	0.1%	I16	rw	RxPDO
60FFh	-	目标速度	指令单位/s	I32	rw	RxPDO

12

周期同步转矩模式

通过主站生成指令转矩，根据同步周期更新指令转矩，进行转矩控制模式。

Torque Offset (60B2h)

Target Torque(6077h)

Max torque(6072h)

Positive Torque Limit Value(60E0h)

Negative Torque Limit Value(60E1h)

Torque Limit

Torque control

Torque Actual Value (6077h)

Velocity Actual Value (606Ch)

Position Actual Value (6064h)

Inverse electronic gear

索引	子索引	名称	单位	类型	权限	pdo
6064h	-	实际位置	指令单位	I32	ro	TxPDO
606Ch	-	实际速度	指令单位/s	I32	ro	TxPDO
6071h	-	目标转矩	0.1%	I16	rw	RxPDO
6072h	-	转矩最大值	0.1%	U16	rw	RxPDO
6077h	-	实际转矩	0.1%	I16	ro	TxPDO
60B2h	-	转矩偏差	0.1%	I16	rw	RxPDO
6080h	-	最大电机速度	r/min	U32	rw	RxPDO
607Fh	-	最大电机速度	指令单位/s	I32	rw	RxPDO

常用参数			
参数	名称	参数说明	总线地址
PA4	控制方式	常用控制方式：8 为总线方式	2004h
PA5	速度比例增益	设置值越大，增益越高，刚度越大。参数数值根据具体的伺服驱动系统型号和负载情况确定	2005h
PA6	速度积分时间常数	设置值越小，积分速度越快，系统抵抗偏差越强，即刚度越大，但容易产生超调	2006h
PA9	位置比例增益	设置值越大，增益越高，刚度越大位置滞后量越小，但数值太大可能会引起振荡或超调	2009h
PA12	电子齿轮分子	仅 PA81/PA84 都为 0 时 PA12/PA13 有效	200Ch
PA13	电子齿轮分母		200Dh
PA14	位置指令输入脉冲方式	0：总线指令（增量电机）3：总线指令（绝对值电机）	200Eh
PA15	位置指令脉冲方向取反	可对位置、速度、转矩模式指令取反	200Fh
PA18	绝对式编码器使用方式	可对编码器电池、编码器选择、电机参数读取进行设置	2012h
PA29	负载转动惯量比	惯量比 = 机械负载总转动惯量/电机自身转动惯量	201Dh
PA33	刚性等级	设置为 0 时刚性等级参数无效。1 级对应的刚性最弱，31 级对应的刚性最强	2021h
PA45	绝对式编码器单圈位数	设置为 0 时默认为 17 位单圈	202Dh
PA51	制动电阻选择开关	设为 0 选择内部制动电阻，设为 1 选择外部制动电阻	2033h
PA61	电机编码器类型设置	常用设置 0：增量式，1 为省线式，2 位绝对式	-
PA64	电流比例增益	设定电流环调节器的比例增益	2040h
PA69	外接制动电阻阻值	根据实际外接制动电阻的阻值来设定此参数	2045h
PA70	外接制动电阻功率	根据实际外接制动电阻的功率来设定此参数	2046h
PA80	绝对式编码器复位设置	设置为 00001 清除报警 19，设置为 00010 清除多圈	2050h
PA81	电机每旋转一圈的指令脉冲数低 5 位	电机每转脉冲= PA84x10000 + PA81	2051h
PA84	电机每旋转一圈的指令脉冲数高 5 位		2054h
PA87	PHY 芯片 MDC 地址	默认设置为 1，若设置为 0 会导致 ECAT 总线通讯异常	-

13