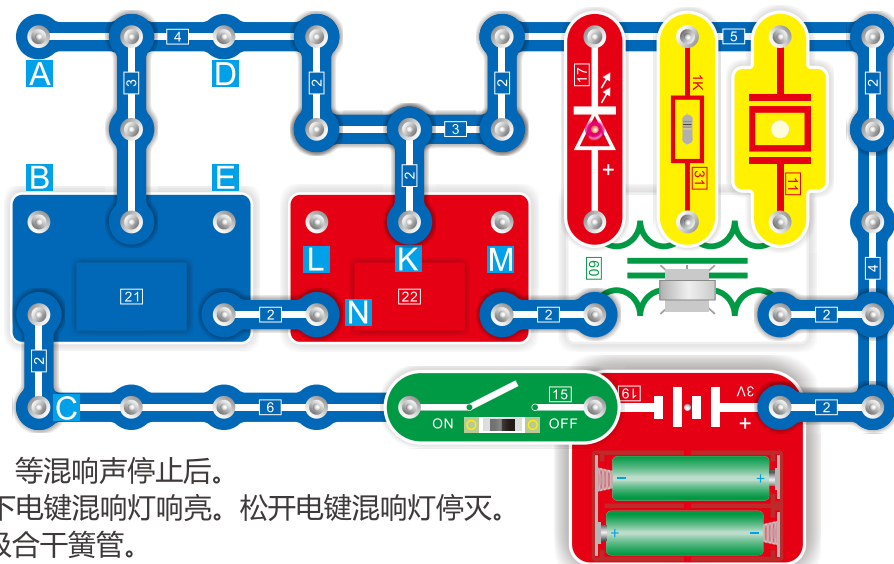


## 第二十六单元 组合电路



### 9721-9800. 蜂鸣音乐报警混响声系列1-80

#### 1. 蜂鸣音乐警车混响声1-16

合上开关，蜂鸣片发出音乐报警混响声发光管点亮。等混响声停止后。

(1) 键控蜂鸣音乐警车混响声：将14接在DE两端。按下电键混响灯响亮。松开电键混响灯熄灭。

(2) 磁控蜂鸣音乐警车混响声：将14换成13。用磁铁吸合干簧管。

(3) 光控蜂鸣音乐警车混响声：将13换成16。用手遮挡光敏电阻的光线。

(4) 水控蜂鸣音乐警车混响声：将16换成12。只要有水滴在触摸板上。

(5) 声控延时蜂鸣音乐警车混响声①：将11接在AB两端。拍手或大声讲话。红灯亮一遍自停。

(6) 声控延时蜂鸣音乐警车混响声②：将11接在BC两端(两端底下加导线1)。操作同上。

(7) 声控延时蜂鸣音乐警车混响声③：将28接在AB两端(正极朝上)。操作同上。

(8) 声控延时蜂鸣音乐警车混响声④：将28接在BC两端(正极朝上)。并将32接在AB两端。操作同上。

(9) 电动延时蜂鸣音乐警车混响声①：将24接在AB两端。拧动电动机的小轴。混响灯响亮一遍自停。

(10) 电动延时蜂鸣音乐警车混响声②：将24接在BC两端(两端底下加导线1)。操作同上。

(11) 手控延时蜂鸣音乐警车混响声①：将14接在AB两端。按下电键后松开。混响灯响亮一遍自停。

(12) 手控延时蜂鸣音乐警车混响声②：将30接在AB两端。并将14接在DE两端。操作同上。

(13) 手控延时蜂鸣音乐警车混响声③：将30接在AB两端。并将14接在BC两端。操作同上。

(14) 磁控延时蜂鸣音乐警车混响声①：将13接在AB两端。用磁铁吸合干簧管。混响灯响亮一遍自停。

(15) 磁控延时蜂鸣音乐警车混响声②：将30接在AB两端。并将13接在DE两端。操作同上。

(16) 磁控延时蜂鸣音乐警车混响声③：将30接在AB两端。并将13接在BC两端。操作同上。

#### 2. 蜂鸣音乐消防混响声1-16

连接KL转换成消防声。按照蜂鸣音乐警车混响声1-16的拼法操作。

#### 3. 蜂鸣音乐机枪混响声1-16

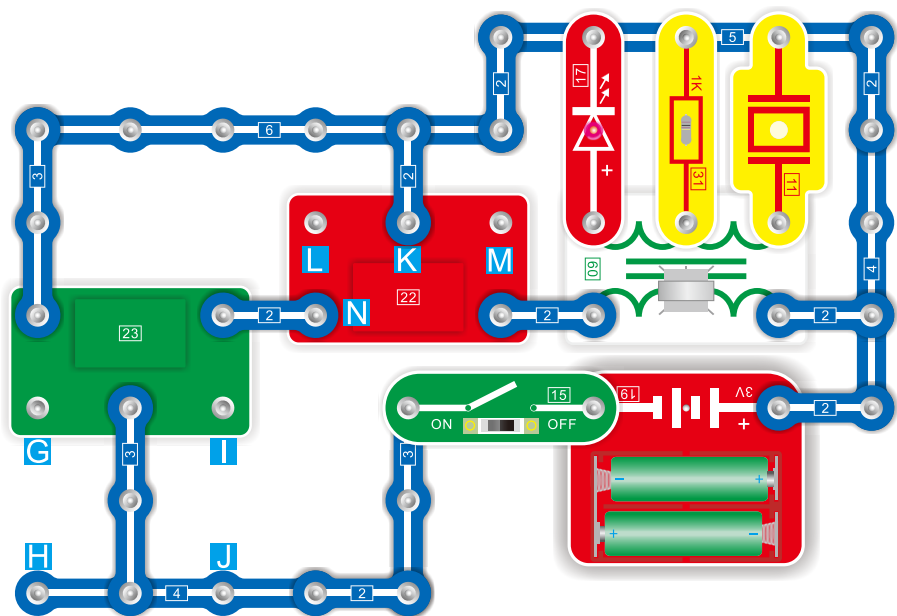
连接KM转换成机枪声。按照蜂鸣音乐警车混响声1-16的拼法操作。

#### 4. 蜂鸣音乐救护混响声1-16

连接LN转换成救护声。按照蜂鸣音乐警车混响声1-16的拼法操作。

#### 5. 蜂鸣音乐佛笑混响声1-16

连接LM转换成佛笑声。按照蜂鸣音乐警车混响声1-16的拼法操作。



### 9801-9840.蜂鸣太空报警混响声系列1-40

#### 1.蜂鸣太空警车混响声1-8

将导线3接在GH两端。

(1)蜂鸣太空警车混响声: 合上开关。蜂鸣片发出太空与报警混响声发光管点亮。

(2)触摸太空警车混响声: 将GH两端导线3去掉, 再将12接在GH两端, 用手反复碰触触摸板。

(3)水控太空警车混响声: 将12接在JI两端, 只要有水滴在触摸板上。

(4)光控太空警车混响声: 将16接在JI两端, 用手遮挡光敏电阻的光线。

(5)-(6)磁控太空警车混响声1-2: 将13分别接在GH或JI两端, 用磁铁吸合干簧管。

(7)-(8)键控太空警车混响声1-2: 将14分别接在GH或JI两端, 用手反复按动按键。

#### 2.蜂鸣音乐消防混响声1-8

连接KL切换到消防声。按照蜂鸣太空警车混响声1-8的拼法操作。

#### 3.蜂鸣音乐机枪混响声1-8

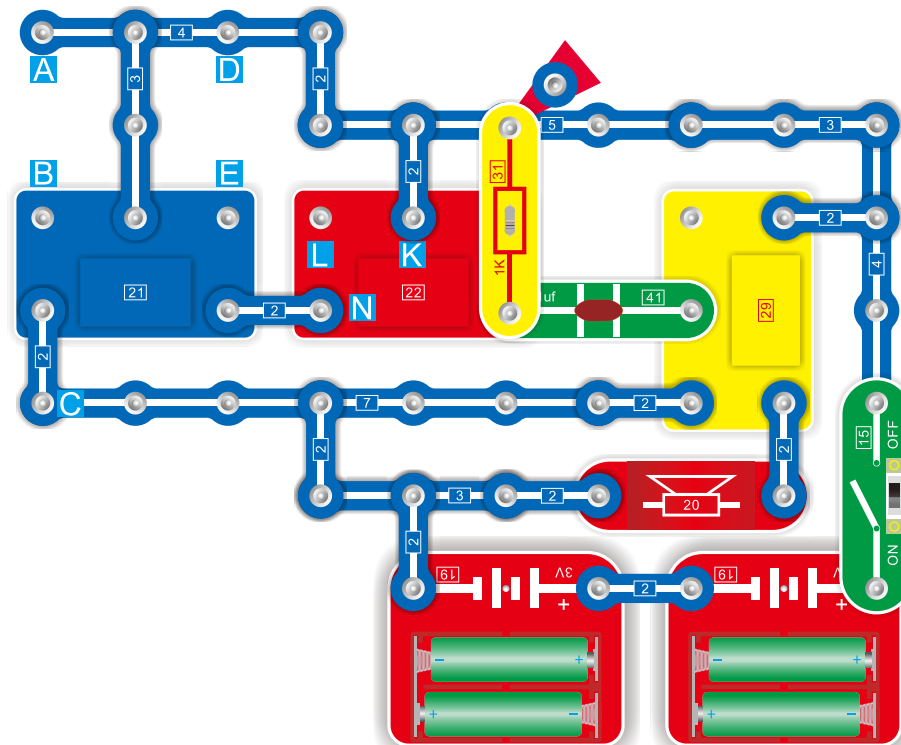
连接KM切换成机枪声。按照蜂鸣太空警车混响声1-8的拼法操作。

#### 4.蜂鸣音乐救护混响声1-8

连接LN切换成救护声。按照蜂鸣太空警车混响声1-8的拼法操作。

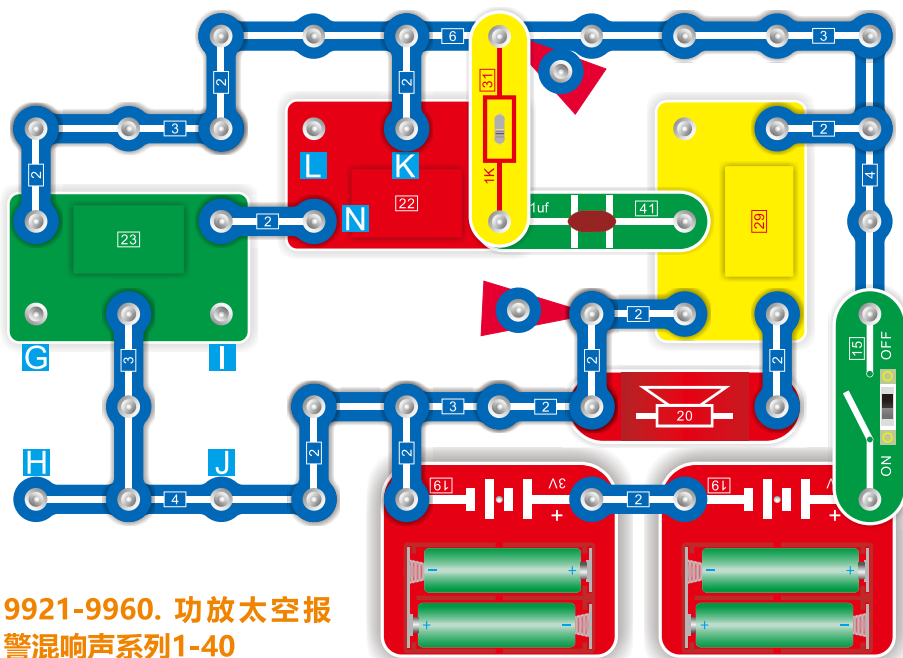
#### 5.蜂鸣音乐佛笑混响声1-8

连接LM切换成佛笑声。按照蜂鸣太空警车混响声1-8的拼法操作。



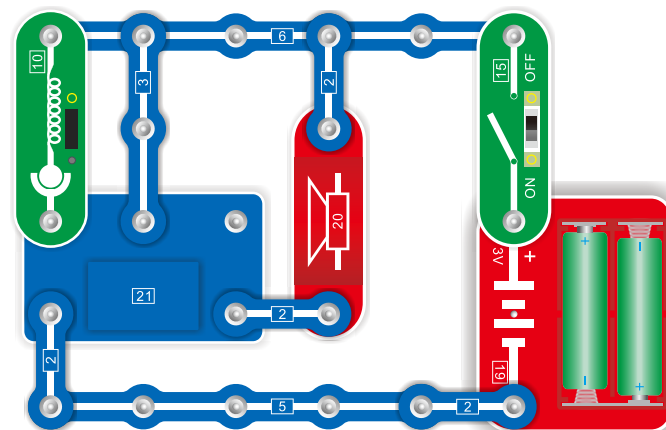
### 9841-9920. 功放音乐报警混响声系列1-80

合上开关, 喇叭发出响亮的音乐警车混响声。等混响声停止后。按照蜂鸣蜂鸣音乐报警混响声系列1-80的拼法操作。



### 9921-9960. 功放太空报警混响声系列1-40

将导线3接在GH两端。合上开关，喇叭发出太空大战音乐混响声。等混响声停止后。按照**蜂鸣太空报警混响声系列1-40**的拼法操作。



### 9961-9970. 地震警报音乐声系列1-10

合上开关，喇叭发出音乐声。等音乐声停止后，用手指轻轻触碰震动开关，音乐声响起且延迟一时间停止。

#### 1.地震警报蜂鸣音乐声

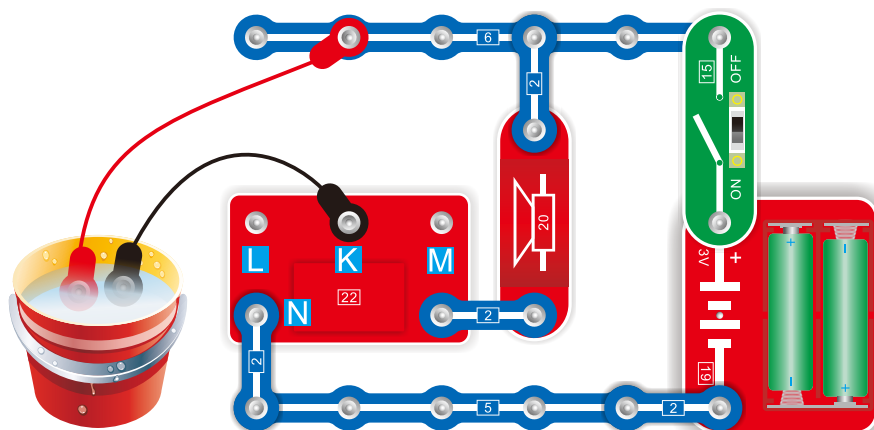
将20换成11，再将74并联在11之上。操作同上。

#### 2.地震警报电动蜂鸣音乐声

将74换成24。操作同上。

#### 3.地震警报声光蜂鸣音乐声1-7

将74分别换成9、17、18、26、27、112、113(正极朝上)。操作同上。



### 9971-10000. 水灾报警器系列1-30

拼好电路，先不要将跳线放到水中。打开开关，喇叭不会发出声音。把跳线放进一杯水里，喇叭发出警报声。你可以使用更长的电线，并把它们放在你需要监测水位的地方，如果被监测的地方有水，那么这个电路就会发出警报。

#### 1.水灾报警声1-5

①警车声：合上开关，喇叭发出警车声。

②消防声：将KL连起来，喇叭发出消防声。

③机枪声：将KM连起来，喇叭发出机枪声。

④救护声：将LN连起来，喇叭发出救护声。

⑤佛笑声：将LM连起来，喇叭发出佛笑声。

#### 2.水灾声光蜂鸣报警声1-25

将20换成11，再将9、17、26、112、113(正极朝上)并联在11之上。按照**水灾报警声1-5**的拼法操作。