

格利特 星级酒店清洁产品

Cleaning Products for Star-Rated Hotels

GBiO
格利特生物科技



公司简介

ABOUT US



92年
创建公司

5大
旗下品牌

4000+
合作
集团客户


30+
省市
服务网络

大连格利特生物科技有限公司座落于“浪漫之都”大连金石滩工业园区，占地万余平方米，拥有独立研发中心、生产基地、运营中心及品控中心四大分支机构。公司始创于1992年，致力于清洁产业的研发与推广，30年来公司见证和引领了中国洗涤行业的发展。


已在全国30多个省市建立营销网络和服务，产品辐射温德姆至尊豪庭酒店集团、万达集团、首旅建国酒店集团、锦江国际集团、港中旅酒店有限公司、洲际酒店集团等，成为上千家星级酒店管理集团清洁产品供应商，是国内清洁产品用户精英供应商。

格利特产品系列

Product Series



楼宇客房清洁
保养产品



厨房清洁
卫生产品



纺织品洗涤
保养产品

一.楼宇**客房**清洁保养产品

Room Cleaning and Maintenance Products

01

客房
&
PA区域
清洁产品

02

地毯类
专用产品

03

个人卫生
&
环境消毒
产品

04

光亮
&
翻新
产品

01

客房&PA区域清洁产品

Room & PA Area Cleaning Products





GH-152 净含量4L

使用范围:各种硬表面的清洁

GH-152 硬表面清洁剂

产品特性:

- 💧 中性安全
- 💧 快速除污
- 💧 多倍稀释

使用方法:

- 1.日常保洁1:50-1:150兑水使用，污垢清洁1:1-1:10兑水使用。
- 2.可人工刷洗，也可用洗地机及高压水枪清洗。



GH-153 净含量4L

使用范围:清洗各类玻璃

GH-153 浓缩玻璃清洁剂

产品特性:

- 💧 阻垢防污
- 💧 速干无痕
- 💧 多倍稀释

使用方法:

- 1.使用时将本品按1：64比例兑水，涂擦或喷洒在玻璃表面。
- 2.用玻璃刮按顺序从上到下清洗。
- 3.用柔软干净的干抹布将残留污迹抹掉。
- 4.对顽固污渍，可用本品反复在污渍处抹拭，直到擦净为止。



GH-161 净含量4L

使用范围:所有可过水的软硬表面

GH-161 全能清洁剂

产品特性:

- 💧 高效多用途
- 💧 低泡易清洗
- 💧 中性无腐蚀

使用方法:

- 1.可用机器也可用于手工清洗，冷热水均可。
- 2.日常保洁：1:150兑水使用。
- 3.污垢清洁：原液使用。

GH-162 马桶清洁剂

产品特性:

- 💧 清洁除臭二合一
- 💧 缓蚀不伤釉面
- 💧 光亮如新

使用方法:

1. 轻质污垢，5-25倍兑水使用。
2. 重质污垢，原液使用。
3. 特别严重的顽固污垢，可适当延长作用时间。



GH-162 净含量946mL/4L

使用范围:卫生间内的各类卫生器具



GH-163 净含量4L

使用范围:

浴缸、洗脸台、洗手盆

GH-163 浴盆清洁剂

产品特性:

- 💧 温和安全
- 💧 去油彻底

使用方法:

- 1.用卫生刷擦洗或喷洒后浸泡数分钟，再用清水洗净即可。
- 2.日常保洁：1:10兑水使用。
- 3.污垢清洁：原液使用。



GH-164 净含量946mL/4L

使用范围:卫生洁具

GH-164 利厕

产品特性:

- 💧挂壁良好
- 💧高效去污
- 💧缓蚀不伤釉面

使用方法:

将少量本品喷于脏污、生锈处，停留几分钟，清水冲洗干净即可。



GH-165 净含量946mL/4L

使用范围:所有可过水的软硬表面

GH-165 安洁多用途清洁剂

产品特性:

- 💧 高效去渍
- 💧 用途广泛
- 💧 温和安全
- 💧 浓缩耐用

使用方法:

- 1.硬表面清洁: 日常清洁, 1:100 ~ 1:160倍兑水稀释使用; 特殊污渍, 直接原液使用。
- 2.衣物洗涤: 1:100 ~ 1:160倍兑水稀释; 污渍去除, 原液涂抹并稍加搓洗后进行清洗。
- 3.地毯清洁: 10倍兑水稀释使用。
- 4.洗手: 原液使用, 过水冲净。



GM-320 净含量4L

使用范围:地面清洁

GM-320 洗地机专用清洁剂

产品特性:

- 💧 强效去污
- 💧 安全无腐蚀

使用方法:

- 1.根据油污程度，可兑水稀释10-30倍常温使用。
- 2.配合洗地机使用，也可采取刷洗、擦洗等人工方法清洗。



GM-322 净含量4L

使用范围:

车道油污和橡胶轮胎痕迹

GM-322 车道清洁剂

产品特性:

- 有效去除橡胶轮胎痕迹
- 对地面无损伤

使用方法:

- 1.根据油污程度，可按1：1-1:20兑水稀释后常温使用。
- 2.配合洗地机使用，也可采取刷洗、擦洗等人工方法清洗。

02

地毯类专用产品

Carpet special products





GH-101 净含量4L

使用范围:

地毯的日常清洁与保养

GH-101 高泡地毯清洁剂

产品特性:

- 💧 泡沫丰富
- 💧 去污彻底
- 💧 中性安全

使用方法:

- 1.清洗地毯前,需用吸尘器将灰尘和泥沙全面吸净。
- 2.局部重污需先用邦克2号地毯污渍克星或地毯去油剂预处理。
- 3.机器清洗地毯, 与水配比1: 40-1: 64; 手工清洗地毯, 与水配比1: 16。
- 4.地毯清洗后过水干净。
- 5.清洗后适当通风可加快干燥速度。



GH-102 净含量4L

使用范围:

地毯的日常清洁与保养

GH-102 干泡地毯清洁剂

产品特性:

💧 高效去污 💧 干燥快, 易结晶 💧 不返污

使用方法:

1. 吸尘: 清洗地毯前,需用吸尘器将灰尘和泥沙全面吸净。
2. 预处理: 局部重污需先用邦克2号地毯污渍克星和地毯去油剂预处理。
3. 机器全面清洗:
 - 1) 稀释清洁剂, 注入打泡箱, 与水配比1: 20-1: 40。
 - 2) 专业人员操作专业清洁设备, 用装有打泡器、地毯刷的单盘扫地机清洗地毯。
 - 3) 用手刷处理地毯边缘、角落和机器无法清洗处。
 - 4) 视地毯的脏污程度反复清洗几次。
4. 扒顺: 用地毯梳或耙梳起地毯纤毛, 尤其是纤维较长的绒毛地毯。
5. 吹风: 让地毯毛完全干透。
6. 吸尘: 用吸尘器吸去污垢和干泡结晶体。



GH-104 净含量4L

使用范围:地毯的深层清洗

GH-104 低泡地毯清洁剂

产品特性:

- 💧 深层清洁
- 💧 消除板结
- 💧 低泡易漂

使用方法:

1. 吸尘：清洗地毯前，需用吸尘器将灰尘和泥沙全面吸净。
2. 预处理：局部重污需先用“邦克2号地毯污渍克星”和“地毯去油剂”预处理。
3. 全面清洗：根据地毯的脏污程度，稀释清洁剂1:30-1:60，用抽吸式地毯机进行清洗。



GH-107 净含量4L

使用范围:去除地毯的异味

GH-107 地毯除味剂

产品特性:

- ◆ 生物除霉除味
- ◆ 中性安全环保

使用方法:

将本品按1: 3-1: 5兑水稀释后, 均匀喷洒在地毯上停留30分钟后, 用三合一清洗机对地毯进行深层清洗。



GH-108 净含量4L

使用范围:地毯上各种污垢

GH-108 地毯去污剂

产品特性:

- ❖ 去污彻底
- ❖ 随脏随擦
- ❖ 使用方便
- ❖ 中性安全

使用方法:

- 1.将本品原液喷涂于污迹处，作用15-20分钟后，用毛刷或软布旋转由外向内擦拭片刻，擦净后用吸水机将污渍吸干，再用清水过净、擦干即可。
- 2.顽固污渍可适当延长浸润时间或用本品反复擦拭。



GH-110 净含量4L

使用范围:

地毯局部重油污的去除

GH-110 地毯去油剂

产品特性:

- 快速溶解油污
- 使用方便，无残留

使用方法:

- 1.局部去污：根据地毯脏污程度，将本品原液或稀释液喷涂于污迹处，用毛刷或软布旋转由外向内擦拭片刻，擦净后用吸水机将污渍吸干，再用清水过净、擦干即可。
- 2.预洗处理：地毯经除尘后，用本品先处理明显脏污处，再用清洗机全面清洗地毯即可。
- 3.去污后，务必将地毯上的清洁剂用清水过净并擦/吸干，以防地毯发霉。



GH-160 净含量350g

使用范围:
地毯清洗前的局部污渍处理

GH-160 邦克-2号地毯污渍克星

产品特性:

- ◆ 特效除渍 (可除红酒、果汁、茶、咖啡渍等)
- ◆ 温和护色, 不损害地毯

使用方法:

- 1.将本品原液涂于污迹处, 作用15-20分钟后, 用毛刷或软布旋转由外向内擦拭片刻, 擦净后用吸水机将污渍吸干, 再用清水过净即可。
- 2.顽固污渍可适当延长浸泡时间或用本品反复擦拭。
- 3.去污去渍后, 务必将地毯上的清洁剂用清水过净、擦/吸干, 以防过度氧化或发霉。

GH-173 强力消泡剂

产品特性:

- 💧 消泡力强
- 💧 持久抑泡
- 💧 操作简单

使用方法:

将少量消泡剂原液滴入需消泡的液体中，或将原液喷在地毯表面，如泡沫未完全消除可适当增加用量。



GH-173 净含量946mL/4L

使用范围:抽洗式地毯机、自动洗地机水箱使用的消泡剂

03

个人卫生&环境消毒产品

Personal Hygiene & Environmental Disinfection Products



GD-GYHQ 过氧化氢消毒液

有效成分及含量:

本品有效成分为过氧化氢，过氧化氢含量为5.8%±0.87%。

杀灭微生物类别:

可杀灭肠道致病菌、化脓性球菌和白色念珠菌。

使用方法:



GD-GYHQ 净含量2L

使用范围:

一般物体表面、食品加工工具和设备、卫生洁具的消毒

消毒对象	配制方法 (原液:水)	有效成分 含量(mg/L)	消毒时间 (min)	消毒方法
一般物体表面	1: 19	2450-3350	3	采用喷洒、擦洗、浸泡消毒。
食品加工工具和设备	1: 19	2450-3350	3	采用喷洒、擦洗、浸泡消毒；消毒后用生活饮用水将残留消毒液冲净。
卫生洁具	1: 19	2450-3350	3	采用喷洒、擦洗、浸泡消毒。



GD-99 净含量4L

使用范围:

用于一般物体表面、瓜果蔬菜、织物的消毒。

GD-99 含氯消毒液

主要成分及含量:

本品以次氯酸钠为主要有效成分的液体消毒液，有效氯含量为4.3%±0.65%。

杀灭微生物类别:

可杀灭肠道致病菌及化脓性球菌。

使用方法:

消毒对象	配制方法 (原液: 水)	有效氯含量 (mg/L)	消毒时间 (min)	消毒方法
一般物体表面	1:100	365~495	10~30	采用擦拭、浸泡、冲洗、喷洒消毒；喷洒量以喷湿为度。
瓜果蔬菜	1:300	120~165	10	将果蔬先清洗、后采用浸泡消毒；消毒后用生活饮用水将残留消毒剂冲净。
织物	1:150	240~330	20	采用浸泡消毒；消毒后用生活饮用水将残留消毒剂冲净。



GD-622 净含量4L

使用范围:

用于一般物体表面、织物、食品加工设备与器皿的消毒。

GD-622 季铵盐消毒液

主要成分及含量:

本品以苯扎氯铵为有效成分的季铵盐液体消毒液, 苯扎氯铵含量为20g/L-22g/L。

杀灭微生物类别:

可杀灭肠道致病菌及化脓性球菌。

使用方法:

使用范围	稀释比例 (原液: 水)	有效浓度 (mg/L)	消毒时间 (min)	消毒方法
一般物体表面	1:99	200~220	10	擦拭, 消毒后用清水冲洗干净。
	1:19	1000~1100	5~10	擦拭, 消毒后用清水冲洗干净。
织物	1:19	1000~1100	10~20	浸泡, 消毒后用清水冲洗干净。
食品加工设备与器皿	1:19	1000~1100	5~10	浸泡, 消毒后用清水冲洗干净。



GH-109 净含量2L

使用范围:

空间除味和物体表面除臭

GH-109 异味清除剂

产品特性:

- 💧 高效除异味
- 💧 留香持久，味道清新

使用方法:

在稀释瓶中加入水，再按比例加入本品，摇匀后使用。

轻度异味	中度异味	重度异味
1:60稀释	1:30稀释	1:20稀释



GH-167 净含量946mL

使用范围:共场所的异味消除

GH-167 除臭避味剂

产品特性:

- 💧 生物制剂
- 💧 快速分解异味
- 💧 对人体无害

使用方法:

视异味程度，将本品的原液或稀释液喷洒在异味源头。

- 1.轻度异味：1至10倍兑水稀释使用。
- 2.重度异味：原液使用。



GD-616 净含量4L

使用范围:

挂机空调、柜机空调、汽车空调、中央空调

GD-616 空调除菌清洁剂

产品特性:

- 💧 清洁除菌二合一
- 💧 消除空调不良异味

使用方法:

1. 切断空调电源，打开盖板，拆下过滤网，露出散热片。
2. 将本品对准散热片25厘米，自上而下均匀喷射散热片表面。
3. 装上清洗后的过滤网，停留反应10-15分钟。
4. 合上盖板，等待15分钟后开启空调，污水从冷凝管中自动排出。
5. 建议每月清洗1次，每500ml产品可以清洗挂机空调3台，柜机空调2台。



GD-618 净含量4L

使用范围:

卫生洁具的清洁和除菌

GD-618 马桶除菌清洁剂

产品特性:

- 💧 清洁消毒二合一
- 💧 杀菌率达99%

使用方法:

以原液至1: 3比例兑水使用。



GH-166 净含量4L

使用范围:改善环境中的气味

GH-166 空气清香剂

产品特性:

- 💧 独特香味，留香持久
- 💧 效果显著，安全无害

使用方法:

将本品原液直接喷洒即可。通风良好的环境不建议使用本品，保持自然的空气环境更有利于健康。



GH-121 净含量4L

使用范围:手部清洁

GH-121 高级珠光洗手露

产品特性:

- 💧 不伤皮肤
- 💧 呵护双手

使用方法:

将本品灌入皂盒或洗手液瓶中，使用时滴于手心，加入适量清水，轻揉至产生泡沫后，用清水过净即可。



GH-123 净含量4L

使用范围:个人清洁护理

GH-123 高级沐浴液

产品特性:

- 💧 泡沫丰富
- 💧 温和无刺激
- 💧 维护皮肤清洁

使用方法:

适合每天使用，沐浴时取适量本品于手心或沐浴用具上，轻轻按摩至泡沫丰富后擦拭肌肤，然后用清水冲净。

04

光亮及翻新产品

Brightening and Refurbishing Products



GH-151 素洁去渍剂

产品特性:

- ◆ 超细研磨型清洁剂
- ◆ 使用方便，去渍快捷
- ◆ 膏体细腻，无损伤

使用方法:

使用时用干净软布蘸取原液直接擦拭，最后用干净抹布擦净即可。



GH-151 净含量350g/4L

使用范围:各类硬表面重污



GH-154 净含量4L

使用范围:

不锈钢制品的清洁保养

GH-154 不锈钢去渍剂

产品特性:

- 快速去污
- 不留痕迹
- 富含防锈成分

使用方法:

- 1.使用时根据脏污程度1:10-1:40配水，然后浸泡或擦洗均可。
- 2.定期使用，建议每周使用本品清洁不锈钢表面一次。（保养请选用“不锈钢光亮剂”）



GH-155 净含量4L

使用范围:

各类不锈钢的清洁和保养

GH-155 不锈钢光亮剂

产品特性:

- 💧 清洁上光
- 💧 防污防锈

使用方法:

- 1.使用时将少量本品直接喷涂在不锈钢器具表面，用软布擦干即可。
- 2.污渍严重的不锈钢表面，先用“不锈钢去渍剂”清洁后再使用本品上光，效果更佳。
- 3.原液使用，严禁兑水。



GH-156 净含量946mL/4L

使用范围:家具上光、清洁、保护

GH-156 家具增光剂

产品特性:

- ◆恢复家具光泽
- ◆形成保护膜，防干裂防变形

使用方法:

- 1.使用前先摇匀，然后将少量原液喷洒在家具表面，用干净软布擦匀即可。一喷一擦，清洁、上光、保护一次完成。
- 2.家具表面灰尘不能用水清洁，也无法用干布去除，建议每周本品使用一次。
- 3.清洁家具应避免用水，以防木质变形，漆面剥落。



GH-157 净含量500mL

使用范围:木质家具、金属、皮革、油漆和瓷面等光滑表面的清洁除尘、上光保养。

GH-157 立亮

产品特性:

- ◆多效合一，清洁、上光、保养一次完成
- ◆气雾罐包装，使用方便

使用方法:

使用前先摇匀本品，再对准被清洗物体30-40cm处直立喷射，然后用软布擦净；或将本品喷到干净的软布上，擦拭即可。本品不能用于地面处理，以免滑倒。



GH-171 净含量500mL

使用范围:油污胶印的去除

GH-171 邦脱王

产品特性:

- ◆能有效去除油漆、油污、化学胶、记号渍、口香糖等污渍
- ◆使用方便，不留痕迹

使用方法:

将本品对准被清洗物体30-40cm处直立喷射，停留片刻后，用软布擦净即可。



GM-335 净含量946mL/4L

使用范围:木质地板上光保养

GM-335 木地板上光蜡

产品特性:

- ◆形成的蜡层光亮不油腻
- ◆可修复地板划伤痕迹

使用方法:

- 1.如地板之前使用过蜡水，建议先用我公司全能清洁剂清洗干净。
- 2.拖布或抹布蘸取本品擦拭地板（原液至1:4比例稀释），重复擦拭2-3次，效果更佳。
- 3.建议在晴朗的天气使用本品，一般40-50分钟彻底干燥后，建议再踏入。
- 4.重复使用本品，如出现蜡堆积过厚现象，需除蜡后再使用本品。
- 5.通常2-4周上蜡一次。

GM-304 大理石结晶粉

产品特性:

- 💧 结晶快
- 💧 操作简单，便于维护
- 💧 光泽度高

使用方法:

1. 确保需要处理的石材干净、干燥。
2. 取本产品加水或GM-308大理石晶面剂调成浆状(比例1:2或1:3)。
3. 将晶面机移至工作面上，将红色百洁垫准确按放在晶面机磨盘下。
4. 喷洒晶面剂2-4g在0.5m²-1.5m²地面范围内，操作晶面机快速先左右摆动后上下摆动，使整个工作台面均匀涂抹上晶面剂。
5. 操作晶面机以左右摇摆的方式均匀抛光石材表面，直到表面晶莹剔透。
6. 处理完后用干燥尘推将工作面上残余的晶面剂推除干净。
7. 严重受损地面应先翻新处理，等地面彻底晾干后再做石材表面晶硬抛光处理。



GM-304 净含量5kg

使用范围:

各种天然大理石、人造大理石表面的晶硬抛光处理



GM-307 净含量4L

使用范围:

各种天然大理石、人造大理石表面的晶硬抛光处理

GM-307 大理石晶面剂

产品特性:

💧快速增亮，防滑，持久耐磨

使用方法:

1. 确保需要处理的石材干净、干燥。
2. 将晶面机移至工作面上，将0#或1#钢丝棉垫准确按放在晶面机磨盘下。
3. 喷洒本品2-4g在0.5m²-1.5m²地面范围内，操作晶面机快速先左右摆动后上下摆动，使整个工作台面均匀涂抹上晶面剂。
4. 操作晶面机以左右摇摆的方式均匀抛光石材表面，直到表面晶莹剔透。
5. 处理完后用干燥尘推将工作面上残余的晶面剂推除干净。
6. 严重受损地面应先翻新处理，等地面彻底晾干后再做石材表面晶硬处理。



GH-158 净含量4L

使用范围:

地面及蜡面的清洁及保养

GH-158 吸尘埃剂

产品特性:

- ◆ 吸附尘粒，去除印迹
- ◆ 安全环保，使用方便

使用方法:

- 1.将本品原液均匀喷洒在干燥的尘推底部，使其在尘推上润湿8-12小时，半干后使用。
- 2.600毫米地拖，第一次喷洒85克，以后用45克。
900毫米地拖，第一次喷洒130克，以后用65克。
1100毫米地拖，第一次喷洒300克，以后用100克。
- 3.尘推上尘埃积多时，用中性通用清洁剂清洗晾干后备用。
- 4.使用本品清洁后的地面，无需用水清洗。

二.厨房用清洁卫生产品

Kitchen Cleaning and Hygiene Products

01

洗碗
&
果蔬

清洁专用产品

02

除油
&
去渍

专用产品

03

消毒
&
除臭剂

产品

04

金属制品

专用清洁剂

01

洗碗&果蔬清洁专用产品

Dishwashing & Fruit & Vegetable Cleaning Special Products





GK-502 净含量20L

使用范围:自动洗碗机专用的强碱性清洁剂

GK-502 抗硬水机用洗碗剂

产品特性:

- 💧 适用硬水地区
- 💧 去油效果好

使用方法:

洗碗机清洗阶段使用，建议清洗温度在60-65°C之间，浓度根据餐具清洁状况及水质情况调整，分配器自动控制用量。

GK-503 机用餐具清洁剂



GK-503 净含量20L

使用范围:自动洗碗机专用的强碱性清洁剂

产品特性:

- 💧 去油能力强
- 💧 避免污垢再沉积

使用方法:

洗碗机清洗阶段使用，建议清洗温度在60-65°C之间，浓度根据餐具清洁状况及水质情况调整，分配器自动控制用量。

GK-505 抗硬水机用催干剂

产品特性:

- 💧 低泡型催干剂
- 💧 适合硬水地区
- 💧 餐具不留水痕

使用方法:

洗碗机喷淋阶段使用，建议喷淋温度在80-90°C之间，浓度根据餐具清洁状况及水质情况调整，分配器自动控制用量。



GK-505 净含量20L

使用范围:自动洗碗机专用的催干剂

GK-506 无瑕催干剂

产品特性:

- ◆ 高效、低泡
- ◆ 餐具不留水痕

使用方法:

洗碗机喷淋阶段使用，建议喷淋温度在80-90°C之间，浓度根据餐具清洁状况及水质情况调整，分配器自动控制用量。



GK-506 净含量20L

使用范围:自动洗碗机专用的催干剂



GK-507 净含量20L

使用范围:自动洗碗机专用的催干剂

GK-507 催干光亮剂

产品特性:

- 快速干燥
- 不留水痕
- 安全卫生

使用方法:

洗碗机喷淋阶段使用，建议喷淋温度在80-90°C之间，浓度根据餐具清洁状况及水质情况调整，分配器自动控制用量。

GK-508 洗碗机专用清洁剂



GK-508 净含量20L

使用范围:商用洗碗机研制的强碱性洗涤剂

产品特性:

- ◆ 高效除油
- ◆ 易过水，使用方便

使用方法:

洗碗机清洗阶段使用，建议清洗温度在60-65°C之间，浓度根据餐具清洁状况及水质情况调整，分配器自动控制用量。



GK-512 净含量4L

使用范围:

去除水垢、水锈专用产品

GK-512 酸性除垢剂

产品特性:

- ◆ 强效产品，除垢迅速
- ◆ 含缓蚀成分，不腐蚀设备
- ◆ 食品级原料，使用安全

使用方法:

- 1.重垢：原液直接喷洒，作用5-10分钟后，过水冲洗干净即可。
- 2.轻垢：稀释清洁剂(每升水添加本品10毫升)，作用5-10分钟后，用清水冲洗干净即可。



GK-513 净含量4L

使用范围:

浴缸、洗脸台、洗手盆

GK-513 洗碗机除垢剂

产品特性:

- ◆ 强力分解水垢、铁锈
- ◆ 去除油垢，除臭、除菌
- ◆ 含缓蚀成分，不腐蚀不锈钢

使用方法:

- 1.重垢：将本品原液喷于结垢处，停留5-10分钟，清水冲洗干净即可。
- 2.轻垢：洗碗机加水，每机加300-500克本品，运转40分钟后，水放掉，用清水冲洗干净即可。
- 3.本品可与少量中性餐具清洁剂配合使用，可以起到快速去除油垢的效果。



GK-521 净含量4L

使用范围:餐具的人工清洁

GK-521 浓缩餐具清洁剂

产品特性:

- 💧 超浓缩
- 💧 去油力强
- 💧 易过水

使用方法:

根据餐具油污程度，按1:300左右兑水稀释使用。



GK-522 净含量20L

使用范围:餐具的人工清洁

GK-522 30%餐具清洁剂

产品特性:

- 💧去污能力大于普通餐具清洁剂
- 💧低粘度产品，适合自动分配进料

使用方法:

根据餐具脏污程度，按1:300-1:400比例兑水，配合自动稀释系统使用。



GK-601 净含量4L

使用范围:蔬菜、水果上的灰尘、细菌、农药等污垢的去除

GK-601 含氯果蔬浸泡剂

产品特性:

- 💧 除菌
- 💧 溶解残留农药
- 💧 抑菌保鲜

使用方法:

本品稀释300-500倍，将蔬菜、水果等在稀释液中浸泡10分钟后，略微清洗，用清水冲净后即可食用。

02

除油&去渍专用产品

Oil & Stain Removal Products





GK-523 净含量4L

使用范围:厨房硬表面除油

GK-523 炉灶清洁剂

产品特性:

- 💧快速溶油
- 💧易过水，无残留
- 💧防锈，洗后物体表面光亮

使用方法:

- 1.可采用喷淋、热浸泡、手工擦拭等方式清洗。
- 2.轻质油污，10-100倍兑水使用。
- 3.重质油污，原液使用。
- 4.特别严重的顽固污垢，可适当延长作用时间。



GK-527 净含量20kg

使用范围:厨具表面顽固油渍及碳垢沉积物的清洗

GK-527 强力清洁剂

产品特性:

💧能快速去除的顽固坚硬油焦

使用方法:

- 1.按油垢的厚度确定，将本品适量溶于冷水或40-50°C温水中，将沾有污渍的器具浸泡3-5分钟，清洗后的物品用清水冲洗干净即可。
- 2.特别严重的顽固污垢，可适当延长作用时间，加热使用可大大提高清洗速度。



GK-528 净含量4L

使用范围:地面除油

GK-528 地面除油剂

产品特性:

- 💧 去油快
- 💧 泡沫低
- 💧 不损伤地面

使用方法:

- 1.可采用人工清洗、高压水枪清洗或洗地机清洗。
- 2.日常清洁：100倍兑水稀释使用。
- 3.污垢清洁：1倍兑水稀释使用。



GK-529 净含量4L

使用范围:地面除油

GK-529 厨房地面清洁剂

产品特性:

- 💧 高效除油
- 💧 温和安全
- 💧 不留碱痕

使用方法:

1. 常温使用，采取刷洗、擦洗等人工方法清洗或配合洗地机清洗均可。
2. 轻质污垢：50倍兑水稀释使用。
3. 重质污垢：10倍兑水稀释使用。



GK-561 净含量4L

使用范围:

硬表面油污、油层的清除

GK-561 立脱溶油剂

产品特性:

- 💧 去污力强
- 💧 性能温和、无刺激气味、不伤手
- 💧 不含强碱

使用方法:

1. 常温使用，采取刷洗、擦洗等人工方法清洗或配合洗地机清洗均可。
2. 根据油污程度，兑水稀释10倍使用。



GK-562 净含量4L

使用范围:

厨房重油垢、油层的清除

GK-562 超强立脱溶油剂

产品特性:

◆富含特效溶剂和除油因子，速效清除重油垢

使用方法:

- 1.将本品直接喷淋到重油垢上，根据油垢的厚度确定喷淋量，作用5-10分钟后，直接用较粗糙的布擦洗，过水冲洗干净即可。
- 2.特别严重的顽固污垢，可适当延长作用时间，在热油污上使用效果更好，但温度不宜超过50℃。
- 3.如使用温度过高，会产生刺激性气味，此时建议使用炉具重垢清洁剂。

GK-510 洗涤除渍浸泡剂



GK-510 净含量20kg

使用范围:各种材质的餐具及厨房用具上的顽固污渍的去除

产品特性:

- 💧免人工刷洗
- 💧浸泡即可轻松去除污垢
- 💧洗后餐具光亮洁净

使用方法:

每升水加本品6克左右，浸泡温度45℃，浸泡时间10-15分钟，清洗用清水冲净即可。



GK-174 净含量1kg

使用范围:饮水机、电热水壶、加热器、暖瓶内胆等易产生水垢的容器的除垢

GK-174 柠檬酸除垢剂

产品特性:

- ◆ 食品级水垢清除剂
- ◆ 无毒无害无添加无污染

使用方法:

- 1.根据水垢的严重性和面积，于需要除垢的容器内倒入50-100克本品。将水注入容器中，根据水垢的严重性适当调整用量，配制好的水必须尽可能的掩盖水垢部分。
- 2.根据水垢的多少和厚度决定浸泡的时间，轻微的水垢无需等待，可以直接拿布沾不烫的水擦拭薄的水垢表面即可去除。
- 3.水温越热，除垢速度越快，效果更佳。
- 4.本品无法清洗因热产生的焦痕。

GH-151 素洁去渍剂

产品特性:

- ◆ 超细研磨型清洁剂
- ◆ 使用方便，去渍快捷
- ◆ 膏体细腻，无损伤

使用方法:

使用时用干净软布蘸取原液直接擦拭，最后用干净抹布擦净即可。



GH-151 净含量350g/4L

使用范围:各类硬表面重污

03

消毒 & 除臭剂产品

Disinfectant & Deodorant Products





GK-531 净含量4L

使用范围:

公共场所异味的去除

GK-531 除臭避味剂

产品特性:

- 💧快速分解异味
- 💧生物制剂，对人体无害

使用方法:

视异味程度，将本品的原液或稀释液喷洒在异味源头。

- 1.轻度异味：1至10倍兑水稀释使用。
- 2.重度异味：原液使用。



GK-532 净含量20kg

使用范围:

用于疏通厨房下水管道

GK-532 通渠粉

产品特性:

💧分解菜渣、油脂等堵塞物

使用方法:

将适量本品倒入管道中，加入少量水，让其自动发挥作用。如堵塞管道有大量积水，使用前清除积水，效果更佳。

GK-533 有机氯去渍粉

产品特性：

💧富含强力氧化去渍因子，去渍速度快

使用方法：



GK-533 净含量1kg/20kg

使用范围：食品加工设备、器皿、物体表面、水果蔬菜和餐具表面的清洁。

清洁对象	使用浓度 (产品：水)	时间	使用方法
食品加工设备、器皿、物体表面	1:600	20分钟	浸泡或擦拭后用净水冲洗干净，去除残留的清洁剂。
蔬菜水果	1:600	20分钟	浸泡或擦拭后用净水冲洗干净，去除残留的清洁剂。
餐具	1:600	20分钟	浸泡后用净水冲洗干净，去除残留的清洁剂。



GK-534 净含量4L

使用范围:手部清洁

GK-534 晶透洗手液

产品特性:

- ◆ 专为食品加工人员设计
- ◆ 无色素、香料添加
- ◆ 特有润湿成分，防止多次洗手皮肤干裂

使用方法:

将本品灌入皂盒或洗手液瓶中，使用时滴于手心，加入适量清水，轻揉至产生泡沫后，用清水过净即可。



GD-99 净含量4L

使用范围:用于一般物体表面、瓜果蔬菜、织物的消毒

GD-99 含氯消毒液

主要成分及含量:

本品以次氯酸钠为主要有效成分的液体消毒液，有效氯含量为4.3%±0.65%。

杀灭微生物类别:

可杀灭肠道致病菌及化脓性球菌。

使用方法:

消毒对象	配制方法 (原液: 水)	有效氯含量 (mg/L)	消毒时间 (min)	消毒方法
一般物体表面	1:100	365~495	10~30	采用擦拭、浸泡、冲洗、喷洒消毒；喷洒量以喷湿为度。
瓜果蔬菜	1:300	120~165	10	将果蔬先清洗、后采用浸泡消毒；消毒后用生活饮用水将残留消毒剂冲净。
织物	1:150	240~330	20	采用浸泡消毒；消毒后用生活饮用水将残留消毒剂冲净。



GD-GYHQ 净含量2L

使用范围:一般物体表面、食品加工工具和设备、卫生洁具的消毒。

GD-GYHQ 过氧化氢消毒液

有效成分及含量:

本品有效成分为过氧化氢，过氧化氢含量为5.8%±0.87%。

杀灭微生物类别:

可杀灭肠道致病菌、化脓性球菌和白色念珠菌。

使用方法:

消毒对象	配制方法 (原液:水)	有效成分 含量(mg/L)	消毒时间 (min)	消毒方法
一般物体表面	1: 19	2450-3350	3	采用喷洒、擦洗、浸泡消毒。
食品加工工具和设备	1: 19	2450-3350	3	采用喷洒、擦洗、浸泡消毒；消毒后用生活饮用水将残留消毒液冲净。
卫生洁具	1: 19	2450-3350	3	采用喷洒、擦洗、浸泡消毒。

04

金属制品专用清洁剂

Specialized Metal Product Cleaner





GK-551 净含量20kg

使用范围:专门用于清洁银器上的顽固食品污渍

GK-551 浸银粉

产品特性:

💧清除银质餐具表面的硫化物或氧化物，恢复银器本色

使用方法:

- 1.洗刀叉餐具方法：每4升热水（50-60℃）加入30-40克，搅动至完全溶解，将刀叉放入溶液内，浸3-5分钟，使污渍浸透松软，然后取出清洗。当溶液变浑浊时，应更新清洗。
- 2.清洗银质餐具表面氧化物的方法：每4升热水（50-60℃）加入30-40克，搅动至完全溶解放入铝制包薄片或铝纸，将已变黄的银器放入溶液内，浸约3-5分钟即可，取出用清水洗净。



GK-552 净含量350g

使用范围:金属制品表面污
渍清洁

GK-552 粒铜

产品特性:

- 💧可快速清除铜器表面的铜锈和油污
- 💧恢复金属光泽

使用方法:

- 1.使用前将本品摇匀后，用抹布蘸取少许，轻轻擦拭被清洗器具，直至器具恢复金属光泽。
- 2.清洗完毕的器具需用清水冲洗干净。



GH-157 净含量500mL

使用范围:木质家具、金属、皮革、油漆和瓷面等

GH-157 立亮

产品特性:

- 💧多效合一，清洁、上光、保养一次完成
- 💧气雾罐包装，使用方便

使用方法:

使用前先摇匀本品，再对准被清洗物体30-40cm处直立喷射，然后用软布擦净；或将本品喷到干净的软布上，擦拭即可。本品不能用于地面处理，以免滑倒。

三. 纺织品洗涤保养产品

Textile Washing and Care Products

01

全液体
产品

02

低温节能
产品

03

高温洗涤
粉体产品

04

专用洗涤
产品

01

全液体产品

L i q u i d p r o d u c t s





GX-2802 净含量60L

使用范围:酒店、宾馆的毛巾类、床单类、工服等织物的洗涤

GX-2802 海兰主洗液

产品特性:

- ◆ 去污能力强、溶解快
- ◆ 无碱配方，不伤织物，延长织物的使用寿命

使用方法:

- 1.洗涤时，先将待洗织物过水预洗2-3分钟，然后添加本品进入主洗阶段。
- 2.每10公斤织物轻污用量20毫升，重污用量80毫升，低水位洗涤，洗涤温度70-85℃，洗涤时间15-20分钟。
- 3.对于重污织物需适当增大用量和升高洗涤温度，也可延长洗涤时间。



GX-2805 净含量60L

使用范围:酒店、宾馆毛巾类、床单类、工服等织物的洗涤

GX-2805 海兰助洗剂

产品特性:

- ◆ 溶解分散性良好
- ◆ 具有较强的抗污垢再沉积能力

使用方法:

- 1.本品可用于全自动分配系统自动进料。
- 2.用于主洗阶段，常配合主洗液使用。
- 3.每10公斤织物轻污用量20毫升，重污用量80毫升，低水位洗涤，洗涤温度70-90℃，洗涤时间15-20分钟。



GX-2809 净含量60L

使用范围:酒店、宾馆织物的除油、去味处理

GX-2809 海兰去油剂

产品特性:

- 💧 具有极强的油污去除功能
- 💧 中性配方，不会引起彩色织物褪色和损伤

使用方法:

- 1.本品可用于全自动分配系统自动进料。
- 2.洗涤时，先将待洗织物过水2-3分钟，然后添加本品进入主洗阶段。
- 3.每10公斤织物轻污用量20毫升，重污用量80毫升，洗涤温度70-85℃，洗涤时间15-20分钟。
- 4.对于较易褪色织物，建议分开洗涤。



GX-2804 净含量60L

使用范围:酒店、宾馆各种颜色织物的漂白、去渍洗涤

GX-2804 海兰彩衣净

产品特性:

- ◆ 活化氧技术
- ◆ 去除顽固污渍彻底
- ◆ 洗后织物亮丽如新

使用方法:

- 1.本品可用于全自动分配系统自动进料。
- 2.织物经预洗、主洗后，加入本品进入漂洗阶段。
- 3.每10公斤织物轻污用量30毫升，重污用量80毫升，漂白温度40-80℃，漂白时间15-20分钟。
- 4.与海兰主洗液配合洗涤，去渍、增艳效果更佳。
- 5.洗涤用水中铁离子含量高时会影响最终洗涤效果。



GX-2803 净含量25L

使用范围:酒店、宾馆白色织物的漂白、去渍、除菌洗涤

GX-2803 海兰白衣净

产品特性:

- ◆ 漂白作用力强
- ◆ 去除顽固污渍
- ◆ 除菌除霉，消除异味

使用方法:

- 1.本品可用于全自动分配系统自动进料。
- 2.织物经预洗、主洗后，加入本品进入漂洗阶段。
- 3.每10公斤织物轻污用量20毫升，重污用量80毫升，洗涤温度30-70°C，洗涤时间15-20分钟。
- 4.严格控制使用添加量和漂白时间，否则易造成织物损伤或洗后发黄。



GX-2807 净含量60L

使用范围:酒店、宾馆织物的中和洗涤

GX-2807 海兰除锈酸剂

产品特性:

- ◆ 具有中和、除锈两大功能
- ◆ 去除织物上残留的碱性物质和铁离子

使用方法:

- 1.本品可用于全自动分配系统自动进料。
- 2.织物经预洗、主洗、漂白、过水结束后，加入本品进入洗涤最后中和阶段。
- 3.每10公斤织物本品用量20毫升，洗涤温度30-40℃，洗涤时间5分钟。
- 4.洗涤用水碱性地区适当增加用量。
- 5.可单独使用，也可与柔软剂或上浆剂同时使用。



GX-2812 净含量60L

使用范围:酒店、宾馆织物的中和洗涤

GX-2812 海兰增白酸剂

产品特性:

- ◆ 具有中和、增白双重功效
- ◆ 防止织物发黄、发灰等现象出现

使用方法:

- 1.本品可用于全自动分配系统自动进料。
- 2.织物经预洗、主洗、漂白、过水结束后，加入本品进入洗涤最后中和阶段。
- 3.每10公斤织物本品用量20毫升，洗涤温度30-40℃，洗涤时间5分钟。
- 4.洗涤用水碱性地区适当增加用量。
- 5.可单独使用，也可与柔软剂或上浆剂同时使用。



GX-2808 净含量60L

使用范围:酒店、宾馆巾类织物的柔软、除静电处理及床单类织物出现皱褶及绒毛的处理

GX-2808 海兰柔软剂

产品特性:

- ◆ 高浓度配方
- ◆ 恢复天然弹性，手感极佳
- ◆ 消除静电，抗黄变

使用方法:

- 1.在洗涤的最后中和阶段使用，对织物进行柔软处理。
- 2.每10公斤织物本品用量为20-40毫升，处理温度40°C，时间5分钟。
- 3.本品可单独使用，也可与酸剂一起使用，不可与其他洗涤剂共用。



GX-2811 净含量60L

使用范围: 织物洗涤各阶段的硬水软化、有色金属离子掩蔽、抗污垢再沉积及锅炉水处理过程

GX-2811 海兰无磷软水剂

产品特性:

- ◆ 软化高硬度水，减轻水质对洗涤的影响
- ◆ 降低洗涤剂的消耗

使用方法:

1. 常规使用方法:

- 1) 织物洗涤过程中，每10公斤织物，所用水的硬度降低100mg/L，约需用本品20毫升（如100公斤洗衣机，由400mg/L的超硬水，处理成50mg/L的软水，需要本品700毫升）。
- 2) 锅炉水处理过程中，每吨水的水硬度降低100mg/L，需用本品800毫升。

2. 当产品用量不足时会对洗涤产生一定影响，硬度高、水锈多的水质会对洗涤剂产生消耗，同时织物易发灰、发黄。

3. 本品在主洗和漂白阶段使用，需先于主洗成分加入，可以提高洗涤剂的去污力。

02

低温节能产品

Low temperature energy-saving products





GT-202 净含量20L

使用范围:酒店、宾馆、洗浴、餐饮机构所使用毛巾的洗涤

GT-202 立净王

产品特性:

- ◆ 专为洗涤毛巾设计
- ◆ 渗透力强，溶解顽固油性污渍
- ◆ 中性配方，温和无害

使用方法:

- 1.洗涤时，先将待洗织物过水2-3分钟，然后添加本品进入主洗阶段。
- 2.每10公斤织物轻污用量50毫升，重污用量120毫升，低水位洗涤，洗涤温度40-70°C，洗涤时间10-15分钟。



GT-205 净含量20kg

使用范围:洗涤床单、被罩特效产品，也可用于洗衣房洗涤客衣、毛巾及家居衣物

GT-205 立奇洗涤粉

产品特性:

- 💧集洗涤、去渍、亮白、增艳等功效于一体
- 💧低碱温和，不伤衣物

使用方法:

- 1.洗涤时，先将待洗织物过水2-3分钟，然后添加本品进入主洗阶段。
- 2.每10公斤轻污织物用量50克，重污织物用量120克，低水位洗涤，洗涤温度40-60℃，最佳洗涤温度50℃，洗涤时间15-20分钟。
- 3.可单独使用，主洗时顽固污渍配合利白使用效果更佳。



GT-205 净含量20kg

使用范围:专为VISA台布设计,用于重油垢的去除,适合各种颜色VISA台布的洗涤

GT-209 丽维洗涤粉

产品特性:

- ◆重污强力型主洗粉
- ◆含有多种特效表面活性剂及特种洗涤助剂
- ◆适合低温洗涤VISA台布

使用方法:

- 1.洗涤时,先将待洗织物过水2-3分钟,然后添加本品进入主洗阶段。
- 2.每10公斤织物轻污用量60克,重污用量120克,低水位洗涤,洗涤温度40-70°C,洗涤时间15-20分钟。
- 3.台布污垢较重时,可适当增加用量。



GT-210 净含量4L

使用范围:专为VISA台布设计

GT-210 丽纱乳化剂

产品特性:

- ◆ 用于各种颜色VISA台布上重油垢的去除
- ◆ 具有强劲的乳化脱脂力
- ◆ 属低温产品，低碳无磷环保

使用方法:

- 1.洗涤时，先将待洗织物过水预洗2-3分钟，主洗阶段添加本品。
- 2.每10公斤织物轻污用量20毫升，重污用量60毫升，低水位，洗涤温度40-60°C，洗涤时间15-20分钟。
- 3.台布污垢较重时，可适当增加用量。



GT-212 净含量20kg

使用范围:白色布草的漂白、去渍、除菌、除味

GT-212 立透漂粉

产品特性:

- ◆ 高效漂白、去渍、除菌、除霉斑、消除异味
- ◆ 含稳定剂及缓释剂，长效且不损伤织物

使用方法:

- 1.可单独使用，也可以和主洗粉共同使用。
- 2.中轻污垢，每10公斤织物用本品20克，低水位，最佳洗涤温度70°C。
- 3.重型污垢，每10公斤织物用本品40克，低水位，最佳洗涤温度70°C。
- 4.去除顽渍时，可适当增加用量。



GT-215 净含量20kg

使用范围:用于织物的去渍、增艳、防霉和除味

GT-215 利白

产品特性:

- 💧 强力去渍，改变织物发黄、变旧的现象
- 💧 性能温和，不伤织物

使用方法:

- 1.主洗时与洗衣粉共同使用，也可单独在漂洗步骤使用。
- 2.每10公斤织物轻污用量20克，重污用量40克，低水位，洗涤温度40-60℃，洗涤时间10-20分钟。
- 3.去除顽渍时，可适当增加用量。
- 4.为保证全效发挥，水温在40℃再加入本品。



GT-216 净含量20kg

使用范围:用于织物的去渍、增艳、防霉和除味

GT-216 丽渍

产品特性:

- ◆ 高效去渍
- ◆ 对织物无损伤
- ◆ 绿色环保无磷产品

使用方法:

- 1.翻新处理: 主洗时加入, 配合主洗剂使用, 每10公斤织物本品用量60克, 低水位洗涤, 洗涤温度80-90°C, 洗涤时间15-30分钟。
- 2.漂白去渍: 可单独使用也可与主洗剂同时加入, 每10公斤织物本品用量40-60克, 低水位洗涤, 洗涤温度60-90°C, 洗涤时间15分钟。
- 3.去除顽渍时, 可适当增加用量。



GT-217 净含量20kg

使用范围:用于除去洗涤过程中对布草有伤害的化学成分

GT-217 立爽

产品特性:

- ◆ 去除有害成分，防止织物损伤
- ◆ 调节洗后织物的pH值，皮肤接触舒适
- ◆ 特有亮白因子，保持织物亮丽如新

使用方法:

- 1.适用于洗涤过程中的最后漂洗阶段，可单独使用，也可与上浆剂或柔软剂共同使用。
- 2.每10公斤织物本品用量15克，使洗涤水pH值在6-6.5之间，洗涤温度40℃，洗涤时间5分钟。
- 3.洗涤用水中含铁量较高时（大于0.1ppm），适当增加用量。



GT-219 净含量4L

使用范围:用于各类棉、涤纶等材质的织物柔软

GT-219 丽柔

产品特性:

- ◆ 分散性能好，能快速分散于水中
- ◆ 使织物手感柔软、蓬松
- ◆ 防止静电产生，消除异味

使用方法:

- 1.本品用于织物洗涤程序最后的中和柔软阶段。
- 2.每10公斤织物本品用量40-60毫升，使用温度35-45°C，洗涤5分钟。



GT-220 净含量20kg

使用范围:用于各类棉、涤纶等材质的织物柔软处理

GT-220 丽柔粉


产品特性:

- ◆使织物有优越的柔软性和爽滑效果
- ◆用量少，耐变黄

使用方法:

每10公斤织物使用本品10-30克。最佳洗涤温度45°C左右，柔软5-10分钟。

GT-221 丽柔粉（酒店专用）



GT-221 净含量20kg

使用范围:用于各类棉、涤纶等材质的织物柔软处理

产品特性:

- ◆使织物有优越的柔软性和爽滑效果
- ◆用量少，耐变黄

使用方法:

每10公斤织物使用本品10-30克。最佳洗涤温度45°C左右，柔软5-10分钟。



GT-222 净含量20kg

使用范围:洗衣房及锅炉的水软化、防锈、阻垢

GT-222 立克软水剂

产品特性:

- ◆ 超强的水质处理能力
- ◆ 软化高硬度水，减轻水质对洗涤的影响
- ◆ 降低洗涤剂的消耗量

使用方法:

1. 正常使用方法:

- 1) 织物洗涤过程中，每10公斤织物洗涤用水的硬度降低100ppm，需用本品10克（如100公斤洗衣机，由400ppm的硬水，处理成50ppm的软水，需要本品350克）。
 - 2) 锅炉水处理过程中，每吨水的硬度降低100ppm，需用本品400克。
 - 3) 当产品用量不足时会对洗涤产生一定影响，硬度高、水锈多的水质会对洗涤剂产生消耗，造成织物发灰、发黄。
2. 本品在主洗和漂白阶段使用，可以提高洗涤剂的去污力。

GT-223 丽领

产品特性:

- ◆ 特效配方，快速瓦解污渍，不用揉搓刷洗
- ◆ 去污测底，不留黄痕，不损伤织物

使用方法:

1. 洗涤前，将本品涂在未润湿的织物污渍上，放置3-10分钟，然后按正常洗涤程序洗涤。
2. 较难去除的顽渍和陈旧污渍，适当延长放置时间或配合搓洗效果更佳。



GT-223 净含量350g/4L

使用范围:织物的汗渍、血渍、奶渍及其他蛋白污渍的去除



GT-224 净含量20L

使用范围:酒店、宾馆、洗浴、餐饮机构等场所使用的白色毛巾的洗涤

GT-224 立净王净白

产品特性:

- 💧 渗透力强，溶解顽固油性污渍
- 💧 洗后织物更白、更透、更亮丽
- 💧 中性配方，温和不伤织物

使用方法:

- 1.洗涤时，先将待洗织物过水2-3分钟，然后添加本品进入主洗阶段。
- 2.每10公斤织物轻污用量50毫升，重污用量120毫升，低水位洗涤，洗涤温度40-70°C,洗涤时间10-15分钟。



GT-225 净含量20kg

使用范围:用于洗涤床单、被罩，也可用于洗衣房洗涤客衣、毛巾及家居衣物

GT-225 立奇净白

产品特性:

- 💧 集洗涤、去渍、亮白、增艳等功效于一体
- 💧 专业清除各种顽固污渍，不伤织物

使用方法:

- 1.洗涤时，先将待洗织物过水2-3分钟，然后添加本品进入主洗阶段。
- 2.每10公斤织物轻污用量50克，重污用量120克，低水位洗涤，洗涤温度40-60℃，最佳洗涤温度50℃，洗涤时间15-20分钟。
- 3.可单独使用，主洗时顽固污渍配合利白效果更佳。

03

高温洗涤粉体产品

High Temperature Washing Powder Products





GT-230 净含量20kg

使用范围:用于工装、台布、餐巾的重油污的洗涤

GT-230 碱性添加剂

产品特性:

- ◆ 去除油污功能强劲，提升主洗剂效能
- ◆ 溶解好，分散快，使用方便

使用方法:

- 1.本品主要在主洗阶段使用，通常配合主洗剂一起使用。
- 2.每10公斤织物本品轻污用量10克，重污用量40克，洗涤温度70-90℃，洗涤时间15-20分钟。



GT-231 净含量20kg

使用范围:用于工装、台布、餐巾的重油污的洗涤

GT-231 强力洗涤粉

产品特性:

- 💧 溶解速度快，除油彻底
- 💧 软硬水皆适合

使用方法:

- 1.每10公斤织物轻污用量50克，重污用量100克，低水位，洗涤温度80℃以上，洗涤时间15分钟。
- 2.洗涤台布及工服，配合我公司乳化剂使用。



GT-232 净含量20kg

使用范围:用于客衣、床单、工服等织物的洗涤

GT-232 增白洗涤粉

产品特性:

- 💧 超强的去污力，高效增白去灰
- 💧 低碱低泡，不伤织物

使用方法:

- 1.轻度污垢，每10公斤织物用本品30克，最佳使用温度70℃以上，低水位洗涤。
- 2.重度污垢，每10公斤织物用本品60-90克，最佳使用温度70℃以上，低水位洗涤。
- 3.织物上有严重油污，可添加少量乳化剂与本品共同洗涤，去除各种色渍，请选用我公司彩漂粉加入主洗程序。
- 4.硬水地区适当增加用量。



GT-233 净含量20kg

使用范围:用于各种颜色
织物中、轻污垢的洗涤

GT-233 通用洗涤粉

产品特性:

- ◆ 迅速瓦解污垢油渍
- ◆ 织物恢复洁白亮丽
- ◆ 低泡低碱

使用方法:

- 1.轻度污垢，每10公斤织物用本品30克，最佳使用温度70°C，低水位洗涤。
- 2.中度污垢，每10公斤织物用本品60-90克，最佳使用温度70°C，低水位洗涤。
- 3.织物上有严重油污，可添加少量乳化剂与本品共同洗涤，去除各种色渍，请选用我公司彩漂粉。
- 4.硬水地区适当增加用量。



GT-236 净含量4L

使用范围:可洗涤任何质地的织物，是各种油污顽渍的克星

GT-236 强力乳化剂

产品特性:

- 💧 迅速渗透纤维表面，有效去除顽固油渍
- 💧 洗后织物洁净美观，防止细菌滋生

使用方法:

与强力洗涤粉配合使用，每10公斤织物轻污用量20毫升，重污用量80毫升，低水位，洗涤温度75-85°C，洗涤15分钟。



GT-237 净含量4L

使用范围:用于洗涤工装、台布、餐巾等织物上的重油污垢

GT-237 油污乳化剂

产品特性:

- ◆ 极强的乳化力和渗透力
- ◆ 去除织物上的油性污渍
- ◆ 提高主洗剂的去污力

使用方法:

与主洗剂配合使用，每10公斤织物轻污用量50毫升，重污用量80毫升，低水位，洗涤温度50-80℃，洗涤时间15分钟。



GT-238 净含量20kg

使用范围:织物的增白洗涤，和一般客衣的洗涤

GT-238 格林皂粉

产品特性:

- ◆ 富含天然皂粉，洗涤后的织物洁白亮丽
- ◆ 超强的去污力及增白去灰功效
- ◆ 低碱不伤织物

使用方法:

- 1.轻度污垢，每10公斤织物用本品30克，最佳使用温度70°C。
- 2.重度污垢，每10公斤织物用本品60-90克，最佳使用温度70°C。
- 3.织物上有严重油污，可添加少量乳化剂与本品共同洗涤。
- 4.硬水地区用量适当增加。



GT-239 净含量20kg

使用范围:白色耐氯织物的去渍、漂白和杀菌

GT-239 氯漂粉

产品特性:

- ◆ 特效漂白剂，提高织物白度
- ◆ 清除顽渍，杀菌除霉

使用方法:

- 1.可单独使用，也可以和主洗粉共同使用。
- 2.中轻污垢，每10公斤织物用本品20克，低水位，最佳洗涤温度68-72°C。
- 3.重型污垢，每10公斤织物用本品30-40克，低水位，最佳洗涤温度68-72°C。
- 4.预浸去渍：提前浸泡，每10公斤织物用本品10-20克。



GT-251 净含量20kg

使用范围:用于白色及有色织物的去渍、漂白、增艳

GT-251 彩漂粉

产品特性:

- ◆能去除多种污渍，如酱油、咖啡渍、果渍
- ◆使白色织物更白，彩色织物更艳

使用方法:

- 1.主洗时与洗衣粉共同使用。
- 2.每10公斤织物轻污用量40克，重污用量60克，低水位，洗涤温度50-80℃。

GT-253 衣物柔顺剂



GT-253 净含量20L

使用范围:用于各种织物
柔软、除静电处理

产品特性:

- ◆ 衣物易于脱水烘干
- ◆ 防止衣物起皱
- ◆ 柔顺易整理

使用方法:

在最后漂洗阶段加入，每10公斤织物本品用量80毫升，洗涤温度40-50℃，洗涤时间5分钟。



GT-254 净含量20kg

使用范围:毛巾、浴巾、床单、无浆布料等多种纤维物的柔软及去除静电

GT-254 织物柔软剂

产品特性:

- ◆ 良好的柔软性能和去除静电能力强
- ◆ 易于烫平和整理，减少织物皱褶起球

使用方法:

1. 可与中和酸同时加入使用，也可单独使用。
2. 每10公斤织物用本品25-80克，洗涤温度40-50°C，洗涤时间5分钟。
3. 使用时如织物上出现泛黄，降低本品使用量，并注意加料方式，以保证本品能完全溶解。
4. 过度烘干会影响织物的柔软度和白度。



GT-256 净含量20kg

使用范围:用于任何质地的织物洗涤，中和织物中残留碱

GT-256 增光酸粉

产品特性:

- 💧 溶解迅速，减少过水
- 💧 含特殊增光剂，洗后织物更加亮丽

使用方法:

- 1.可单独使用，也可与柔软剂或浆粉同时使用。
- 2.织物经预洗、主洗、漂白、过水结束后，加入本品进入洗涤最后中和阶段。
- 3.每10公斤织物本品用量20克，洗涤温度40℃，洗涤时间5分钟。
- 4.合理调节本品用量，使中和后织物的pH值保持在6.0-7.0。



GT-257 净含量20kg

使用范围:用于中和主洗时的残留碱

GT-257 增白酸粉

产品特性:

- 💧 溶解迅速，减少过水
- 💧 含特殊增白成分，洗后织物更加洁白
- 💧 有机酸中和

使用方法:

- 1.可单独使用，也可与柔软剂或浆粉同时使用。
- 2.织物经预洗、主洗、漂白、过水结束后，加入本品进入洗涤最后中和阶段。
- 3.每10公斤织物本品用量20克，洗涤温度40-50℃，洗涤时间5分钟。
- 4.洗涤用水碱性地区和硬水地区适当增加用量。



GT-258 净含量20kg

使用范围:用于织物的中和除锈处理，特别适合高铁水质地区

GT-258 除锈酸剂

产品特性:

- 💧可预防织物变黄，提高织物洁净度和美观度
- 💧消除残留物对织物的损伤，延长织物使用寿命

使用方法:

- 1.适用于洗涤过程中的最后漂洗阶段。
- 2.每10公斤织物本品用量20克，洗涤温度40℃，洗涤时间5分钟。
- 3.洗涤用水中含铁量较高时，适当增加用量。



GT-261 净含量20kg

使用范围:用于各类洗涤用水处理，硬水软化，金属离子掩蔽，阻垢

GT-261 水处理剂

产品特性:

- 💧 具有超强的水质处理能力，降低洗涤剂的消耗量
- 💧 含有高效分散剂，抵抗污垢再沉积，避免织物发灰、发黄

使用方法:

- 1.本品在主洗和漂白阶段使用，先于主洗成分加入，每10公斤洗物添加40克左右。
- 2.不适用于织物的中和、柔软过程，在该过程水处理请选用我公司液体软水剂。



GT-262 净含量20kg

使用范围:用于工装、台布、餐巾的上浆

GT-262 浆粉

产品特性:

- 💧 易整形、高结膜、手感挺括
- 💧 防止污渍渗入织物纤维内部，易于洗涤

使用方法:

在最后漂洗阶段加入，每10公斤织物用本品60-80克，最佳洗涤温度40℃。



GT-263 净含量4L

使用范围:用于衣领、袖口污迹的去除

GT-263 衣领去污剂

产品特性:

- 💧 去污彻底，深层清洁不留黄痕
- 💧 不损伤织物的纤维和色彩

使用方法:

- 1.洗涤前，将本品涂在未润湿的织物污渍上，放置3-10分钟，然后按正常洗涤程序洗涤。
- 2.较难去除的顽渍和陈旧污渍，适当延长放置时间或配合搓洗效果更佳。



GT-264 净含量4L

使用范围:用于水质差的地区的织物洗涤，软化洗涤用水

GT-264 液体水处理剂

产品特性:

- ◆降低洗涤用水硬度，提高主洗剂洗涤效果
- ◆减少织物泛黄发旧，洗后织物更加洁白亮丽

使用方法:

- 1.本品可以用于对整个水质的处理，储水罐中每吨水的硬度降低100ppm时，需用本品440毫升。
- 2.单独在织物洗涤各阶段使用时，每10公斤织物，所用水的硬度降低100ppm，需用本品20毫升。
- 3.主洗时先加入本品，再加入洗涤剂，切勿颠倒顺序。



GT-272 净含量4L

使用范围:任何质地织物的油污洗涤

GT-272 超强油力洁

产品特性:

- 💧 迅速渗透纤维表面，有效去除顽固油渍
- 💧 消除各种油污造成的异味，防止细菌滋生

使用方法:

与强力洗涤粉配合使用，每10公斤织物轻污用量20毫升，中污用量50毫升，重污用量80毫升，洗涤温度75-85°C，洗涤时间15分钟。



GT-273 净含量20L

使用范围:毛巾类、床单类等棉织物上的油污垢洗涤

GT-273 油力洁

产品特性:

- ◆ 具有极强的乳化力和渗透力
- ◆ 去除织物上的油性污渍

使用方法:

与主洗涤剂配合使用，每10公斤织物轻污用量20毫升，中污用量50毫升，重污用量80毫升，低水位，洗涤温度50-80℃，洗涤时间15-20分钟。



GT-274 净含量20kg

使用范围:用于一般客衣洗涤

GT-274 客衣粉

产品特性:

- ◆ 低泡低碱
- ◆ 能迅速瓦解污垢油渍，使衣物恢复亮丽色彩

使用方法:

- 1.轻度污垢，每10公斤织物用本品30克，最佳使用温度40°C。
- 2.重度污垢，每10公斤织物用本品60-90克，最佳使用温度40°C。
- 3.织物上有严重油污，可添加少量乳化剂与本品共同洗涤，去除各种色渍等，请选用我公司彩漂粉。
- 4.硬水地区适当增加用量。

04

专用洗涤产品

Specialized laundry products





GT-226 净含量350g

使用范围:织物拖拉痕处理

GT-226 拖痕净

产品特性:

- 💧 强力去除各种拖拉痕迹，令织物恢复亮丽
- 💧 粘稠液体，尖嘴包装，操作简单

使用方法:

用尖嘴瓶将产品涂于拖痕处，稍等片刻，加以揉搓，拖痕消失后立即过水，进行正常洗涤。



GT-235 净含量20kg

使用范围:用于医院、酒店、宾馆等场所布草上的血渍、奶渍及其他蛋白污渍的去除

GT-235 除血渍洗涤剂

产品特性:

- ◆ 除血效果彻底，不留痕迹
- ◆ 对奶渍、蛋清及其他生活蛋白污物效果明显

使用方法:

- 1.将血渍较多的织物，先用清水冲洗4-5分钟，然后使用本品进入主洗阶段。
- 2.每10公斤织物轻血污用量60克，重血污用量120克，最佳使用温度50℃，低水位洗涤15-20分钟。
- 3.陈旧血渍，应以本品2%-5%浓度的洗涤液进行浸泡至血迹消去后进行常规洗涤，温水浸泡效果最佳。
- 4.主洗过程无需再加其他产品，洗涤除渍一种产品同时完成，蛋白污渍去除明显。
- 5.已经形成的顽固污渍，需增大用量并延长浸泡时间，配合漂粉洗涤效果更佳。



GT-304 净含量20kg

使用范围:专为洗涤附着原油、油泥或重油污的工作服、背带及布兜等而设计的产品

GT-304 油田衣物清洁剂

产品特性:

- ◆含高效的去油渗透成分，对重油污有良好的分解、剥离作用
- ◆不含强碱，使用安全

使用方法:

- 1.洗衣机内注水加入本品，配成洗涤浓度为3%-10%清洗剂，将衣物加入洗衣机内，在70-90℃下浸泡15-30分钟后，再保温洗涤10分钟放掉清洗剂。本程序大约10公斤衣物用300-1000克本品浸泡洗涤。
- 2.上述程序结束后，洗衣机内重新补水，加入本品；配成洗涤浓度为1%-2%清洗剂，在70-90℃下洗涤15-30分钟后放掉清洁剂。过水2次漂洗干净即可。本程序大约每10公斤用100-200克本品洗涤。



GT-305 净含量4L

使用范围:

用于毛丝类织物的清洗

GT-305 毛丝洗涤剂

产品特性:

- ◆ 含高效去污因子，去除毛丝上的污垢
- ◆ 中性温和产品，对毛丝成分无损伤

使用方法:

- 1.每10公斤织物轻污用量20毫升，重污用量50毫升，常温至30℃洗涤，可先将衣物浸泡10-15分钟，轻揉、漂净。
- 2.对领口、袖口等重垢部位直接涂抹本品，停留2分钟后，进行正常洗涤。



GT-306 净含量20kg

使用范围:用于各种棉织物的翻新处理

GT-306 脱灰剂

产品特性:

- ◆快速剥离沉积在织物上的沉积物
- ◆改善织物发灰发旧，恢复织物外观和手感
- ◆不含氧化剂、还原剂、无磷环保、使用安全

使用方法:

- 1.长期使用:与主洗粉同时加入，每10公斤织物用本品50克，洗涤温度80℃以上，低水位洗涤15-20分钟。
- 2.一次性翻新处理:主洗时单独使用或配合乳化剂使用，每10公斤织物用本品100-200克，洗涤温度85℃以,低水位洗涤40分钟。



GT-307 净含量20kg

使用范围:用于织物拖痕等特殊污渍的处理

GT-307 亮白膏

产品特性:

- ◆ 强效去除各种拖拉痕
- ◆ 改善织物发灰泛黄现象
- ◆ 小袋分装，使用方便

使用方法:

- 1.每10公斤织物添加本品100-200克，最佳洗涤温度85°C以上,低水位，20-40分钟。
- 2.对于严重的拖拉痕，先用本品在污渍上手工涂刮，再进入洗衣机里洗涤，效果更佳。



GT-310 净含量4L

使用范围:用于白色布草血渍、黄痕等陈旧污渍及拖地痕等重污垢清洁

GT-310 去渍剂

产品特性:

- ◆能快速、彻底去除白色织物上的顽固污渍
- ◆粘稠液体，使用方便

使用方法:

- 1.机洗去渍：与主洗粉同时加入，每10公斤织物用强力洗涤剂100克，本品100-200毫升，洗涤温度75℃左右，低水位洗涤10-20分钟。
- 2.浸泡去渍：根据织物脏污程度，用40-60℃水20-100倍稀释后，浸泡至污渍消失后立即进行正常洗涤。
- 3.预涂去渍：本品灌装于尖嘴瓶中，打湿织物脏污处，将本品涂于污渍处，稍等片刻，污渍消失后立即过水，进行正常洗涤。



GT-311 净含量20kg

使用范围:用于布草残氯、残锈、搭色、旧渍去除翻新

GT-311 亮白粉二代

产品特性:

- 💧快速改善织物的发灰泛黄现象
- 💧性质温和，无磷，无腐蚀

使用方法:

1. 织物进行预洗后，使用本品进入主洗阶段。
 - 1) 周期性脱灰增白：与主洗粉同时加入，每10公斤织物用本品50克。
 - 2) 一次性翻新处理：与强力洗涤粉同时加入，每10公斤织物用强力洗涤粉50克，本品100-200克。
2. 采取半载、中水位，洗涤1分钟，浸泡5分钟，循环4-5次的洗涤方式，75℃以上洗涤，翻新效果更好。
3. 洗涤用量和洗涤时间可以根据实际情况酌情调整。
4. 提高洗涤温度布草翻新效果更佳。
5. 如只使用本产品作为主洗成分，可省略中和程序，洗涤后布草pH值6-7。



GT-312 净含量20kg

使用范围:用于各种织物的脱锈处理

GT-312 脱锈粉

产品特性:

- 💧快速剥离在织物上的锈类沉积物
- 💧改善织物的发灰泛黄现象

使用方法:

- 1.主洗前使用，每10公斤织物本品用量100克，洗涤温度50-60°C，低水位洗涤，洗涤时间5-10分钟。织物脱锈后，经彻底过水、脱水，再进行正常主洗。
- 2.用于脱锈处理，不用于常规洗涤。
- 3.用量可以根据织物的发黄状况进行适当调整，洗涤温度不宜过高。



GT-313 净含量20kg

使用范围:用于织物上各种
精油的洗涤

GT-313 精油1号

产品特性:

💧分解脂类物质，迅速清除各种顽固精油

使用方法:

与精油2号配合使用，每10公斤织物用本品100-150克，低水位，洗涤温度80-90°C，洗涤时间20-30分钟。



GT-314 净含量4L

使用范围:用于织物上各种精油的洗涤

GT-314 精油2号

产品特性:

- 💧 具有超强的渗透乳化能力，迅速溶解精油油脂
- 💧 中性配方，不伤织物

使用方法:

配合精油1号使用，每10公斤织物，需用本品100毫升左右，低水位，洗涤温度80-90℃，洗涤时间20-30分钟。



GT-315 净含量20L

使用范围:专门用于温泉酒店洗浴场所毛巾的洗涤

GT-315 温泉主洗液

产品特性:

- ◆ 专为洗涤温泉毛巾设计
- ◆ 能快速去除温泉水吸附到毛巾上的特种污渍

使用方法:

- 1.先将待洗织物过水2-3分钟，然后添加本品配合乳化剂和彩漂液，进入主洗阶段。
- 2.每10公斤织物轻污用量60毫升，重污用量120毫升，低水位洗涤，洗涤温度60℃左右，洗涤时间15分钟。



GT-317 净含量4L

使用范围:用于婴幼儿衣物的洗涤，也可用于高品质要求的成人衣物洗涤

GT-317 婴幼儿洗衣液

产品特性:

- 💧 中性温和配方
- 💧 不含增白剂、磷、漂白剂、色素等化学成分
- 💧 洗后衣物清新干净，无磷、碱等残留物

使用方法:

- 1.手洗：适量本品倒入水中稀释（5升水加入本品5-10毫升），再放入衣物稍加浸泡，搓洗后用清水漂净。
- 2.机洗：适量本品倒入洗衣机内（50升水加入本品50毫升），放入衣物，按正常洗涤程序洗涤。
- 3.对于重污织物可适当增大用量或延长浸泡时间。



GT-318 净含量60L

使用范围:用于医药、化工、电力电气等行业防静电服的洗涤

GT-318 静电服专用洗涤剂1号

产品特性:

- ◆ 去除油污功能强劲
- ◆ 溶解好，分散快，
- ◆ 有效阻止污垢对织物表面造成二次污染

使用方法:

- 1.本品可用于全自动分配系统自动进料。
- 2.本品主要在主洗阶段使用，通常配合静电服专用洗涤剂2号一起使用。
- 3.每10公斤织物轻污用量50毫升，重污用量100毫升，洗涤温度50℃，洗涤时间10-15分钟。



GT-319 净含量60L

使用范围:用于医药、化工、电力电气等行业防静电服的洗涤

GT-319 静电服专用洗涤剂2号

产品特性:

- ◆ 具有极强的乳化力和渗透力
- ◆ 对各类矿物油、植物油、人体皮脂去除彻底
- ◆ 中性配方，不伤织物

使用方法:

- 1.本品主要在主洗阶段使用，通常配合静电服专用洗涤剂1号一起使用。
- 2.每10公斤织物轻污用量50毫升，重污用量100毫升，洗涤温度50℃，洗涤时间10-15分钟。



GT-320 净含量4L

使用范围:用于纺织品锈迹、锈斑、大面积锈黄的去除

GT-320 除锈剂

产品特性:

- ◆ 除锈迅速彻底
- ◆ 缓蚀配方，不损伤皮肤

使用方法:

- 1.使用本品前请将织物置于工作台面上，并在污渍下面垫一块干净毛巾。
- 2.用蒸汽或水润湿污渍处，将本品涂于污渍上，停留几秒钟，至锈渍除净后，用清水洗净。
- 3.对陈旧锈渍可多次重复处理，至锈渍除净，用清水洗净。
- 4.对干洗织物，处理后需彻底冲洗、干燥织物后洗涤。



GT-321 净含量350g

使用范围:用于去除铁锈和其它金属引起的污渍

GT-321 锈渍净

产品特性:

- 💧 去锈迅速，不留痕迹
- 💧 缓蚀配方，对衣物无损伤

使用方法:

- 1.使用本品前请将织物置于工作台面上，并在污渍下面垫一块干净毛巾。
- 2.将织物污渍处打湿，涂抹本品，适当停留，至锈渍除净，用清水洗净。
- 3.对陈旧锈渍可多次重复处理，至锈渍除净。
- 4.对干洗织物，处理后需彻底冲洗、干燥织物后洗涤。



GT-322 净含量350g

使用范围:用于去除血渍、汗渍、奶制品、蛋等蛋白质污渍

GT-322 血渍净

产品特性:

- 💧 特效配方，快速瓦解污渍
- 💧 温和安全

使用方法:

- 1.使用本品前请将织物置于工作台面上，并在污渍下面垫一块干净毛巾。
- 2.本品涂于污渍处润湿后，适当停留，可用刮板或毛刷适当搓刷或拍打，最后用蒸汽冲洗干净，蒸汽枪与织物保持10厘米以上距离，以免温度过高使污渍凝固。
- 3.对陈旧污渍可多次重复处理，至污渍除净。
- 4.对干洗织物，处理后需彻底冲洗、干燥织物后洗涤。



GT-323 净含量350g

使用范围:用于去除织物上各种顽固油渍

GT-323 油渍净

产品特性:

- 💧 特效配方，快速瓦解重污和顽固污渍
- 💧 深层清洁不留痕迹

使用方法:

- 1.使用本品前请将织物置于工作台面上，并在污渍下面垫一块干净毛巾。
- 2.本品涂于污渍处润湿后，适当停留，可用刮板或毛刷适当搓刷或拍打，最后用蒸汽冲洗干净。
- 3.对陈旧污渍可多次重复处理，至污渍除净。
- 4.若有色素残留在织物上，请在油渍处理后使用色渍净进行处理即可。
- 5.使用前请在其不明显处测试是否褪色。
- 6.对干洗织物，处理后需彻底冲洗、干燥织物后洗涤。



GT-324 净含量350g

使用范围:用于去除油笔印、记号笔渍等油性污渍

GT-324 笔渍净

产品特性:

- 💧快速溶解织物上的油笔印渍
- 💧对衣物无损伤，洗后衣物鲜艳如新

使用方法:

- 1.使用本品前请将织物置于工作台面上，并在污渍下面垫一块干净毛巾。
- 2.本品涂于污渍处润湿后，适当停留，可用刮板或毛刷适当搓刷或拍打，最后用蒸汽冲洗干净。
- 3.对陈旧污渍可多次重复处理，至污渍除净。
- 4.易褪色衣物使用前请在其不明显处测试是否褪色。
- 5.对干洗织物，处理后需彻底冲洗、干燥织物后洗涤。



GT-325 净含量350g

使用范围:用于去除织物上咖啡汁、菜汁、酒、草汁、茶、果汁等色渍

GT-325 色渍净

产品特性:

- ◆ 高效去渍，不留痕迹
- ◆ 温和配方，添加护色成分、对衣物无损伤

使用方法:

- 1.使用本品前请将织物置于工作台面上，并在污渍下面垫一块干净毛巾。
- 2.本品涂于污渍处润湿后，适当停留，可用刮板或毛刷适当搓刷或拍打，最后用蒸汽冲洗干净。
- 3.对陈旧污渍可多次重复处理，至污渍除净。
- 4.易褪色衣物使用前请在其不明显处测试是否褪色。
- 5.对干洗织物，处理后需彻底冲洗、干燥织物后洗涤。

GREAT THANKS

创建中国生物清洁百年品牌，
服务社会，贡献未来！

400-0411-737 >

