

快马批发《商品编辑上架操作指南》

编辑好商品的目录和品牌后，我们就可以进行商品的编辑上架工作。

一、商品编辑上架的主流程

1. 设置商品的基础信息（*号为必填）

登陆电脑端管理后台，点击商品-商品列表。



选择一个无图片的商品，点击商品名称，进入商品编辑页面。

快马批发

商品列表

全部上架已售下架已删除

编号/名称/条码

搜索

高级查询

批量操作

导入/导出

按添加时间倒序

	编号	名称	条码	目录	品牌	通用售价	市场价
<input type="checkbox"/>	xl0010 【全】	<div>方形杯垫绿色</div> <div>点击商品名称进入编辑页面</div>				¥10.00	¥10.00
<input type="checkbox"/>	xl0009 【全】	方形红色杯垫				¥10.00	¥10.00
<input type="checkbox"/>	xl0008 【全】	创维 酷开(coocaa) 43K5C 43英寸				¥1049.00	¥1049.00
<input type="checkbox"/>	xl0007 【全】	乐视 (Letv) 超级电视 Y43 43英寸				¥999.00	¥999.00

进入编辑商品页面后，我们能看到带【*】的必填内容，商品目录有一个【选择】按钮，点击【选择】按钮选择商品所在目录；如果商品有多单位，可以设置默认销售单位。

快马批发

商品列表

编辑商品

基本信息

补充信息

商品图片

商品视频

规格信息

详细描述

售后保障

SEO设置

基本信息

*商品编号

hw00009

*商品名称

红牛-维生素风味饮料 250ml*24罐 整箱

(23/100)

*商品目录

选择

+

*销售价格

6

客户登录后看到的价格

*基础单位

罐

启用多单位

基础单位

罐

换算关系

1

设为最小销售单位

设为默认销售单位

添加辅助单位

辅助单位1

箱

换算关系

24

条码

设为最小销售单位

设为默认销售单位

移除辅助单位

起订量

最少

0.00

罐

最多

0.00

罐

按基础单位设置，0表示不限制

倍数购买

0.00

支持基础单位按设置数量的倍数购买，0表示不限制；例如，设置4条，则按条购买时必须以4的倍数购买

2. 上传商品图片

在商品图片处，有【上传】按钮，点击【上传】添加商品的主图。

快马批发

商品列表

编辑商品

商品

网站

采购

销售

库存

营销

财务

客户

业务员

全程通

设置

应用

基本信息

补充信息

商品图片

商品视频

规格信息

详细描述

售后保障

SEO设置

*商品名称：

方形杯垫绿色

(6/100)

*商品目录：

选择

+

新品

选择商品目录

*销售价格：

10.00

客户登录后看到的价格

*基础单位：

张

☒ 启用多单位

基础单位：

张

换算关系：

1

☒ 设为最小销售单位 ☒ 设为默认销售单位

添加辅助单位

辅助单位1：

盒

换算关系：

10.00

条码：

☐ 设为最小销售单位 ☐ 设为默认销售单位

移除辅助单位

起订量：

最少

0.00

张

最多

0.00

张

按基础单位设置，0表示不限制

倍数购买：

0.00

支持基础单位按设置数量的倍数购买，0表示不限制；例如，设置4条，则按条购买时必须以4的倍数购买

补充信息

商品图片

上传

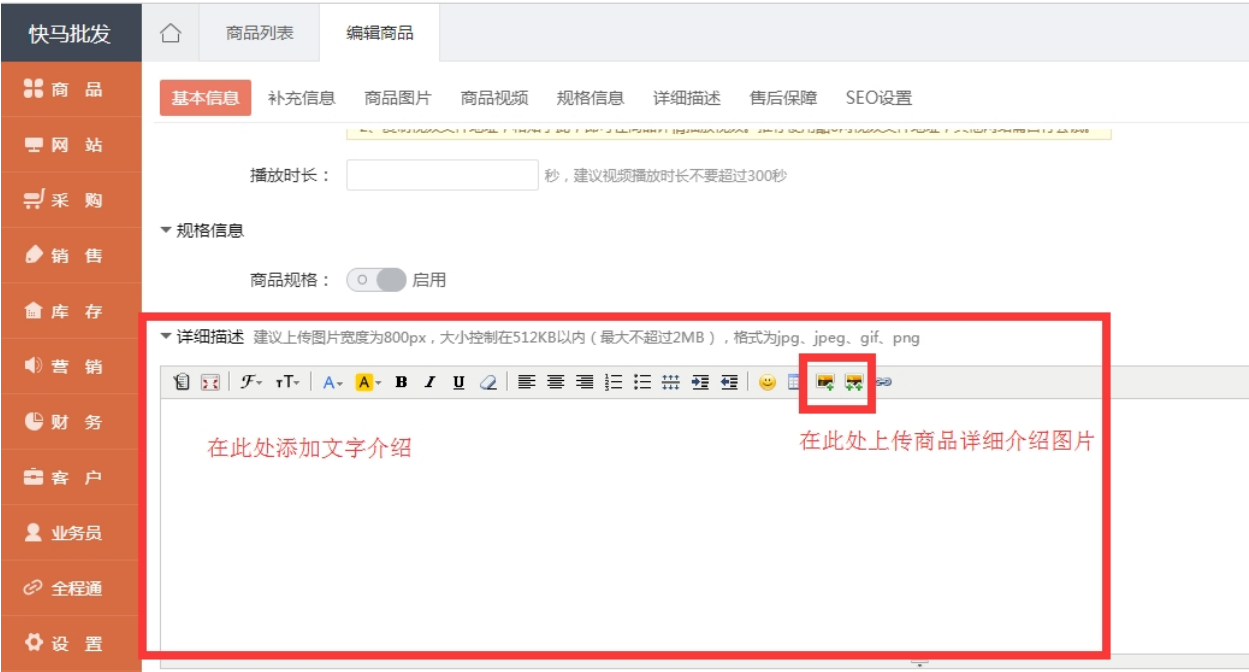
建议上传图片尺寸800*800px，大小控制在512KB以内（最大不超过2MB），格式为jpg、jpeg、gif、png

请选择图片

导入商品图片

保存并新增相似商品

保存当前



➤ 编辑完成，请点击【保存当前】按钮，保存编辑数据。

3. 对商品进行上架。

在商品列表页，点击【下架】按钮可以对商品进行上架操作。

编号/名称/条码						搜索	高级查询	批量操作	导出商品	按添加时间倒序	添加商品		
<input type="checkbox"/>	编号	名称	条码	目录	品牌	通用售价	市场价	销量	可用库存	状态	置顶	排序	操作
<input type="checkbox"/>	xl0006	<div><div>美的 (Midea)</div><div>3匹 FUN星KFR-72LW/WYEN8A1</div></div>				¥6999.00	¥6999.00	0.00	100.00	下架	否	0	操作
<div>点击上架商品</div>													
<input type="checkbox"/>	xl0005	<div><div>格力 (GREE)</div><div>3匹 云锦 KFR-72LW/NhZbB1W</div></div>				¥8888.00	¥8888.00	0.00	100.00	下架	否	0	操作
<input type="checkbox"/>	xl0004	<div><div>小天鹅 (Little Swan)</div><div>10公斤变频</div></div>				¥2049.00	¥2049.00	0.00	100.00	下架	否	0	操作
<input type="checkbox"/>	xl0003	<div><div>海尔 (Haier)</div><div>10KG变频滚筒洗衣机</div></div>				¥2199.00	¥2199.00	0.00	100.00	下架	否	0	操作
<input type="checkbox"/>	xl0001	<div><div>小廖</div></div>				¥0.00	¥0.00	0.00	100.00	下架	否	0	操作

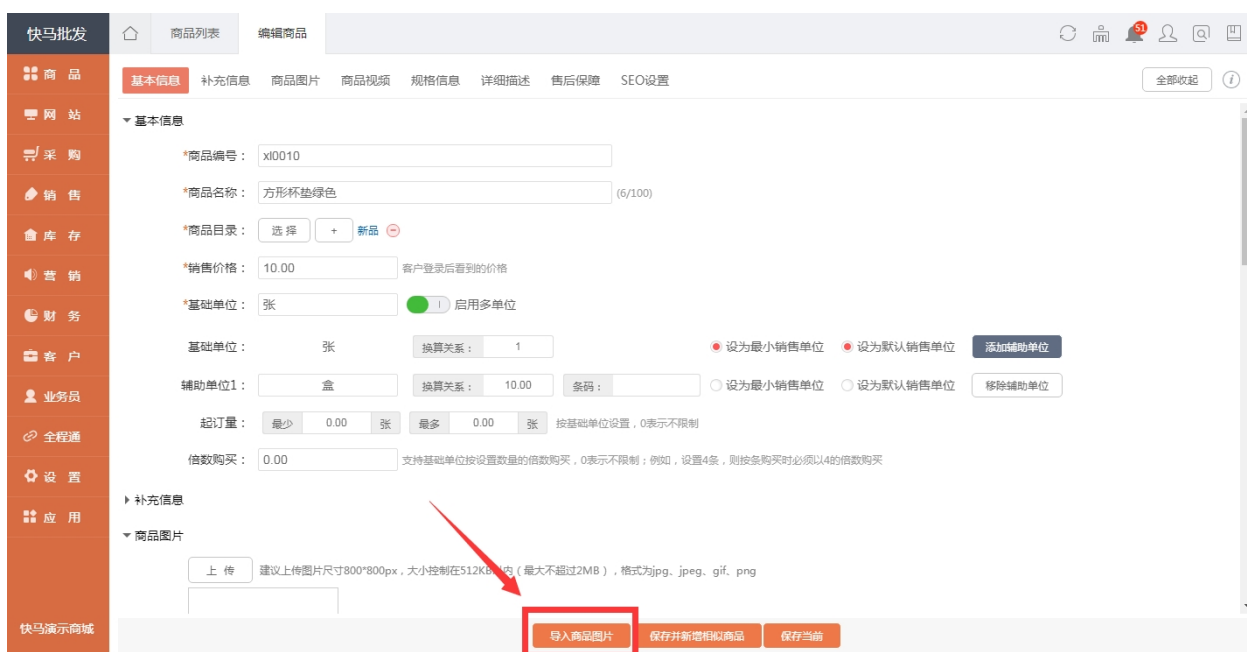
二、商品图片上传另外两种方式：

①导入京东/淘宝商品图：编辑商品时【导入商品图片】，可以导入京东/淘宝商品图；

②批量导入本地图片：将商品图片按文件夹整理好，多文件一起压缩，上传压缩文件即可批量【导入商品图片】

1. 编辑商品时【导入商品图片】，推荐导入京东平台的商品图

在商品编辑页面底部，点击【导入商品图片】按钮；



快马批发

商品列表 编辑商品

基本信息 补充信息 商品图片 商品视频 规格信息 详细描述 售后保障 SEO设置

全部收起

基本信息

*商品编号: x10010

*商品名称: 方形杯垫绿色 (6/100)

*商品目录: 选择 + 新品

*销售价格: 10.00 客户登录后看到的价格

*基础单位: 张 启用多单位

基础单位: 张 换算关系: 1 设为最小销售单位 设为默认销售单位 添加辅助单位

辅助单位1: 盒 换算关系: 10.00 条码: 设为最小销售单位 设为默认销售单位 移除辅助单位

起订量: 最少 0.00 张 最多 0.00 张 按基础单位设置, 0表示不限制

倍数购买: 0.00 支持基础单位按设置数量的倍数购买, 0表示不限制; 例如, 设置4袋, 则按袋购买时必须以4的倍数购买

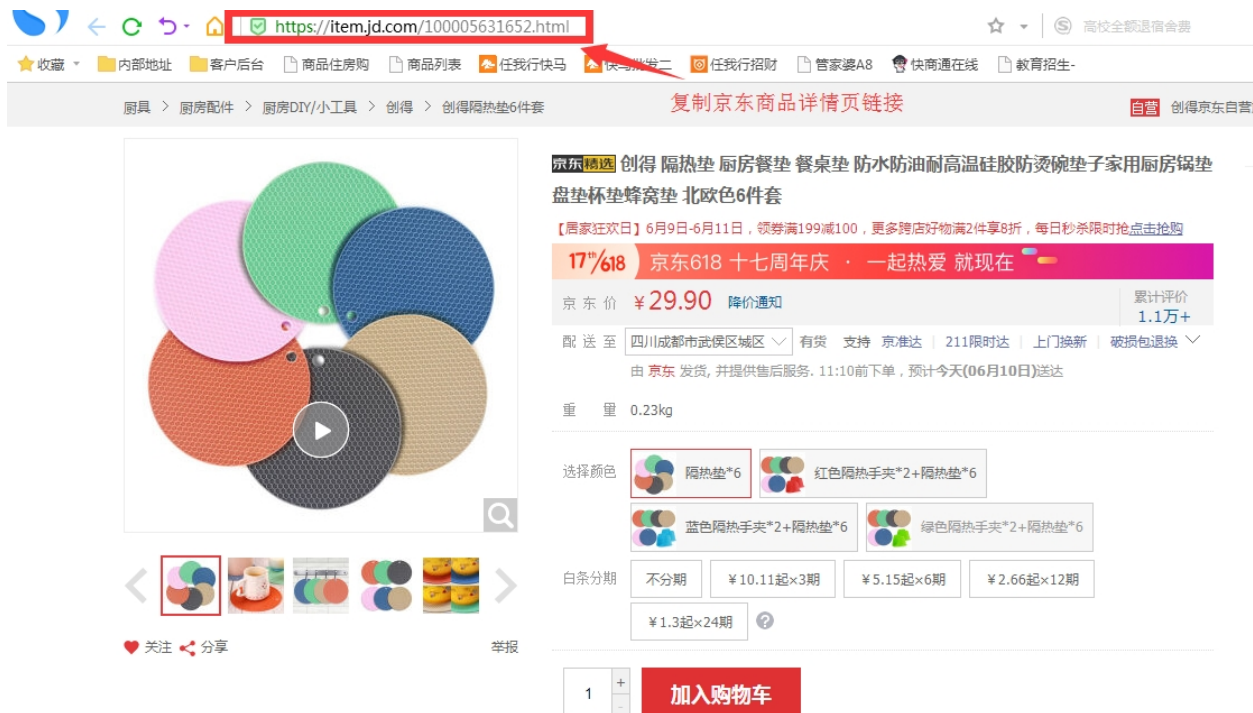
补充信息

商品图片

上传 建议上传图片尺寸800*800px, 大小控制在512KB以内 (最大不超过2MB), 格式为jpg、jpeg、gif、png

导入商品图片 保存并新建相似商品 保存当前

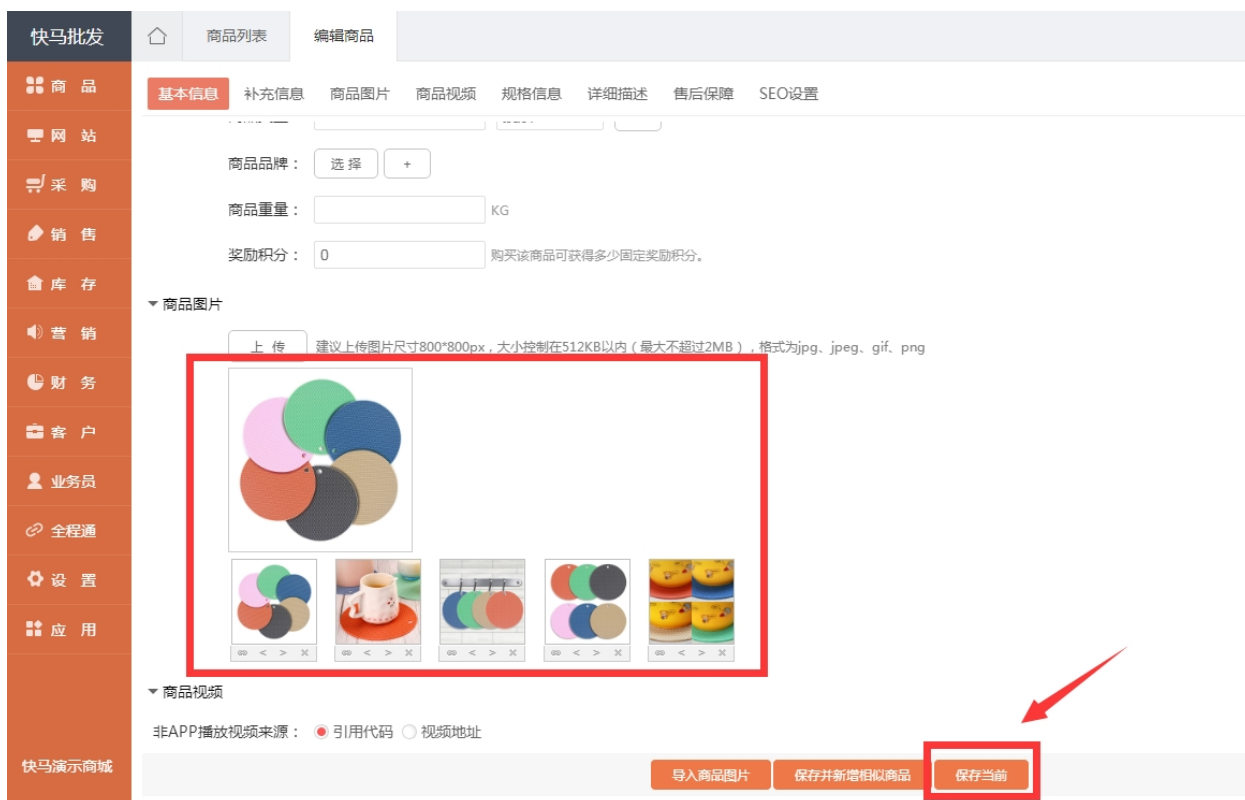
复制商品京东的详情页链接



粘贴到【链接地址】处，点击【导入商品主图、详情】



提示抓取成功后，商品的主图和详情图就添加成功，保存页面即可



2. 批量导入商品图片

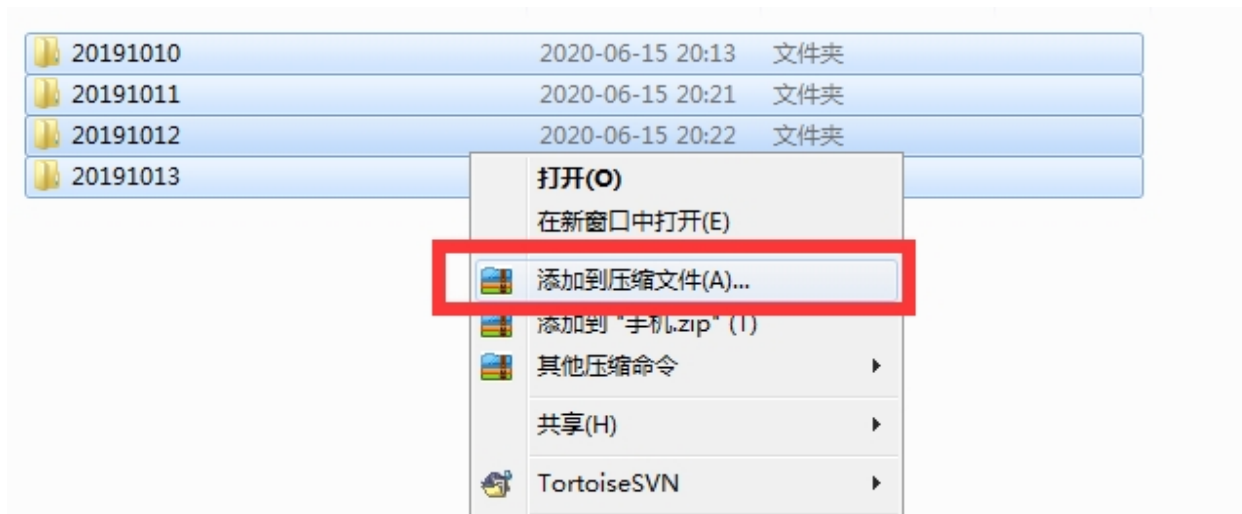
新建一个文件夹，将文件夹以商品编号命名；

将商品的主图放到文件夹中，图片名称设置成“商品编号-1”时即为主图，有多张主体就“商品编号-2”、“商品编号-3”这种方式命名；详情页图片随意命名

示例：



商品图片整理好以后，可以多选文件夹，右键点击【添加到压缩文件】

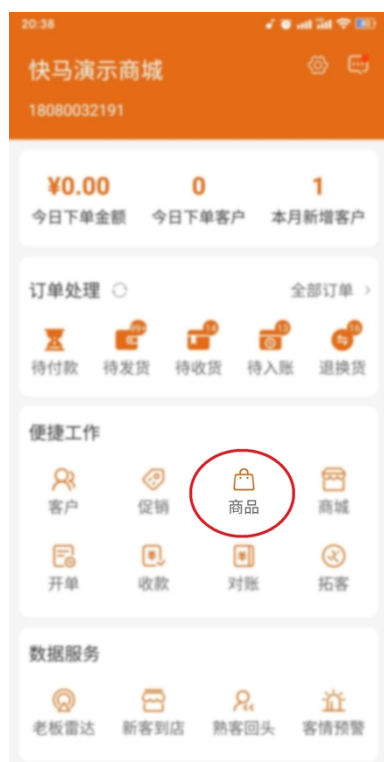


最后，点击快马后台-网站-导入商品图片，选择刚才的压缩文件，导入图片，系统会自动分析，将成功和失败的结果进行反馈。



三、手机端上传商品图片

打开手机端管理后台：



点击【商品】



在【下架】里面选择



点击编辑按钮

没有图片的商品



先选择图片
再点击【已完成】按钮



点击【添加商品】

选择图片

保存编辑

注意：小程序版需要小程序发布以后，管理员才能通过小程序登录管理端。

针对整个商品管理模块，我们也录制了视频，你可以看下面的视频学习！

学习视频：<https://v.douyu.com/show/6Aw870p4qxjMYGkg>

在电脑端打开视频地址观看效果更佳。