

中科绿能保留对产品外观、尺寸和技术参数修改的权利，并不对内容的精确性承担责任。中科绿能保证本目录的内容已尽力检查过，因此不承担由此带来的任何损失责任。
Zhong Ke Green Energy reserves the right to revise product appearance, dimension and technical data, but does not undertake responsibility for the accuracy of the content. Zhong Ke Green Energy ensures that content of the catalog have been carefully checked, so we will not assume responsibility for any loss.

www.ZKGEopto.com

专业创造价值
品质与诚信赢得未来

■ LED全系列点光源智造商 ■ LED户外亮化文旅产品专家

特别声明：本画册版权归中科绿能所有，未经授权，任何人不得以任何形式转载使用，画册内容最终解释权归中科绿能所有。
Special statement: The copyright of catalog belongs to Zhong Ke Green Energy, without authorization, any person can not reproduce in any form. Zhong Ke Green Energy has the final right to interpret the catalog.

光明厂址：深圳市光明区新湖街道楼村社区西光月二路鑫博盛科创园 A 栋 5 楼
Guangming Factory: F5, Building A, XinBoSheng Park, XiGuangYue 2nd Road, LouCun, XinHu Street
GuangMing, ShenZhen, GuangDong, China
电话：0755-33132992 23400919 传真：0755-23400055
Tel: 86-755-33132992 23400919 Fax: 86-755-23400055

中科绿能 • www.ZKGEopto.com
PRODUCT CATALOG 产品目录

服务热线: 400-670-2298

股票代码: 669092

中科绿能
ZHONG KE GREEN ENERGY



LED Waterproof Lighting Specialist
LED Intelligent Lighting System Pioneer

HONGKONG ZHONG KE GREEN ENERGY
SHENZHEN ZHONG KE GREEN ENERGY OPTOELECTRONICS CO.,LTD

FILL THE WORLD WITH LIGHT ART

让世界充满光艺术



公司简介 COMPANY PROFILE

中科绿能旗下深圳中科绿能光电是专注于LED户外亮化产品的研发、生产与销售的国家级高新技术企业。自09年在香港创立以来，中科绿能一直致力于LED产品的研发、应用和技术支持，通过并严格执行ISO9001、ISO14001等管理体系，获得了国家高新技术企业认证。我们以互信、互尊为基石，以开拓、创新增效益，以市场为导向，以品质与诚信做保证，不断整合资源，创造和谐共赢，不断地钻研和自我超越，成为LED户外亮化行业的知名企业！

经过十多年的发展，中科绿能本着致力于实现光与环境的完美结合，促进和谐与健康的照明事业为企业愿景，坚持用创新的理念和真诚的态度满足市场需求，为世界级高端品牌提供ODM、OEM服务，共同再创新高，在行业内积累出良好的口碑，深得政府和户外亮化行业客户的信任，赢得参与国内大型户外亮化工程项目：杭州G20峰会、福建省运会、大连达沃斯论坛、广州财富论坛夜景亮化工程、厦门金砖国家会议、内蒙古70周年大庆、扬州五路一环一河、郑州民族运动会、西安十四运等。中科绿能产品系列包括：LED户外景观亮化、LED工业照明、LED道路照明等产品。公司产品除了面向中国市场外，还服务于欧美、中东等其他国家或地区，赢得高度赞誉！让世界充满光艺术已成为中科绿能人的使命！

Shenzhen Zhongke Green Energy Technology Co., Ltd, a subsidiary of ZHONG KE GREEN ENERGY GROUP, is a state-level high-tech enterprise focusing on the R & D, production and sales of LED outdoor lighting products. Since its establishment in Hong Kong in 2009, Zhongke Green Energy has been committed to the research and development, application and technical support of LED products. It has passed and strictly implemented ISO9001, ISO14001 and other management systems, and obtained the national high-tech enterprise certification. We take mutual trust and respect as the cornerstone, expand and innovate to increase efficiency, take the market as the guidance, take quality and integrity as the guarantee, constantly integrate resources, create harmony and win-win situation, continue to study and self-transcendence, and become a well-known enterprise in LED outdoor lighting industry!

After years of development, in line with the vision of achieving the perfect combination of light and environment, promoting the harmonious and healthy lighting business, Zhongke Green Energy adheres to the concept of innovation and sincere attitude to meet the market demand, provides ODM and OEM services for world-class end brands, creates a new win-win cooperation, and accumulates a good reputation in the industry. It has won the trust of the government, foreign lighting industry and customers, and won the participation of domestic enterprises lighting projects: Hangzhou G20 summit, Fujian Provincial Games, liandavos forum, Fuzhou Fortune Forum night lighting project, Xiamen BRICs conference, Inner Mongolia 70th anniversary celebration, Yangzhou five road ring River, Zhengzhou Ethnic Games, Xi'an Fourth National Games, etc.

Zhongke Green Energy products include: LED outdoor landscape lighting, led industrial lighting, LED road lighting and other products. In addition to the Chinese market, our products also serve other countries and regions such as Europe, America, Middle East and so on, and have won high praise! Fill the world with light art has become the mission of Zhongke Green Energy!





LINAN LIGHT
里南系列 柔光洗墙灯

Soft light wallwasher

我们的核心是设计

Our core is design.....



家族化设计

Family Design

全系列射灯、不同需求不同选择

面环可选用多种风格



非凡的设计

Excellent design

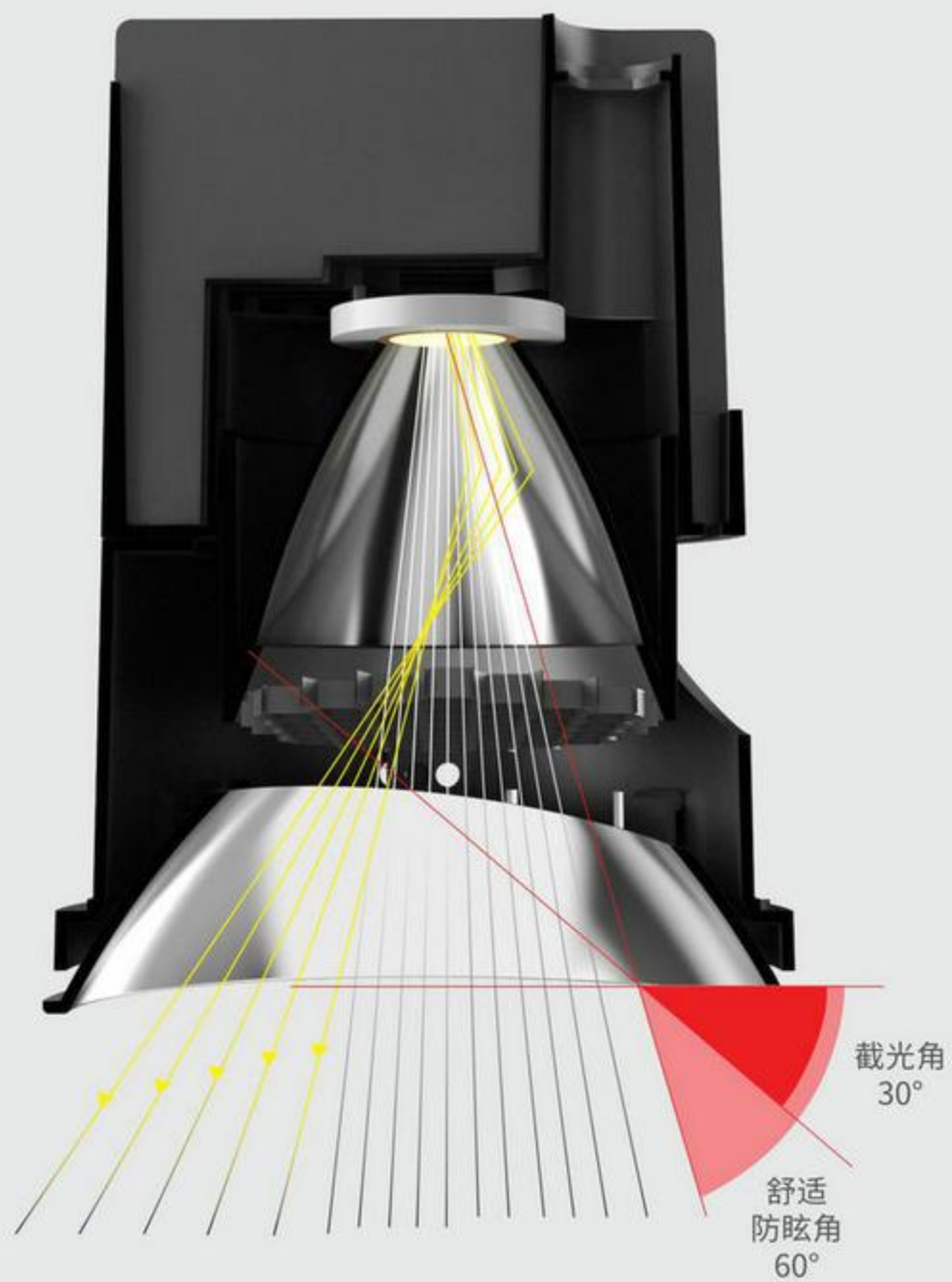
从它的设计提案、到光学结构和散热结构、再到产品的表面处理
处处体现着它的独到之处。



轻奢舒适

Comfortable

去掉一切繁琐、简约而不简单



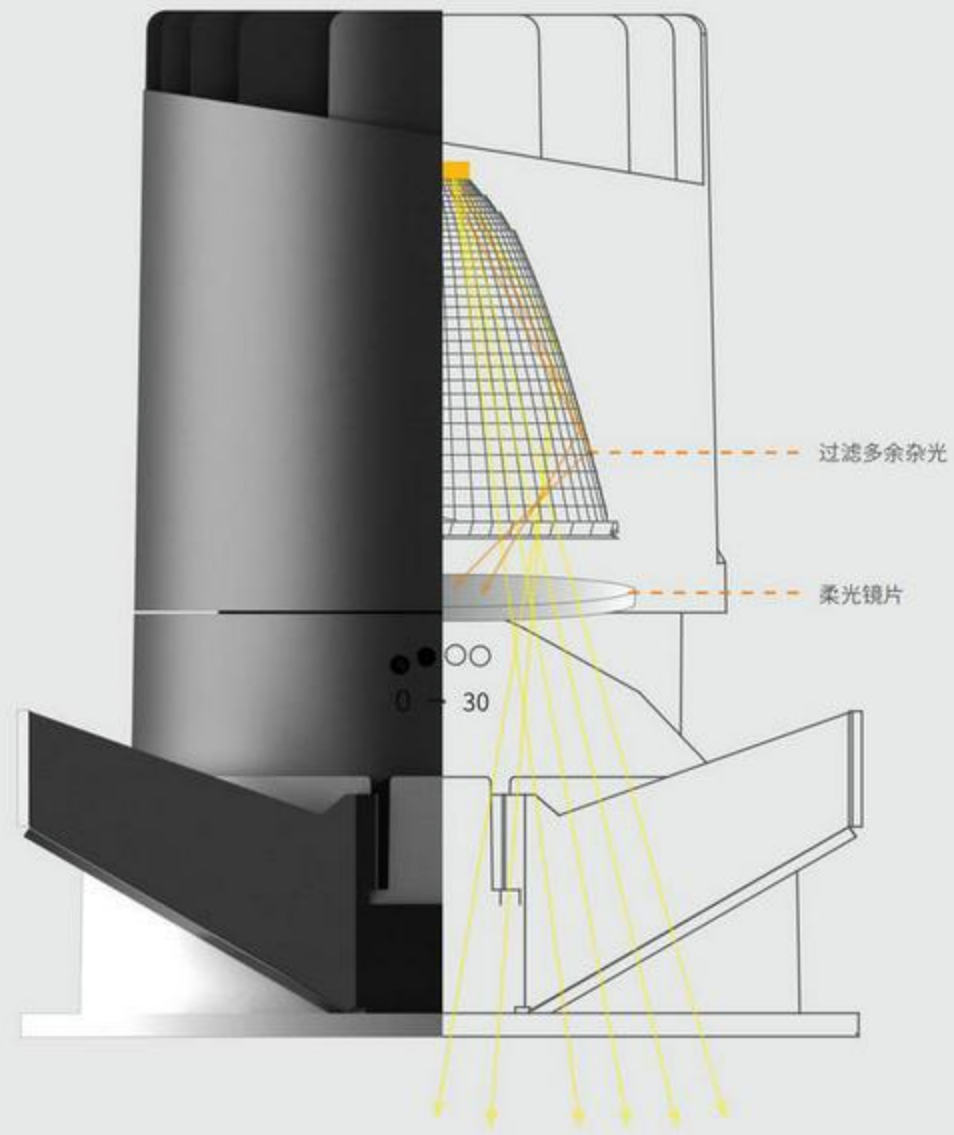
深藏防眩

Dark light technology

深藏型反光杯、UGR<16

加长光源与出光口的距离、提高防眩性能

光线经过反光杯与防眩蜂窝的过滤、有效减少多余光束



防眩光配件

Antiglare fittings

选择搭配光效配件营造柔和氛围、光源分割成小光束

过滤杂光、使光线变得柔和不刺眼

不同的镜片可营造出不同的出光效果



磨砂滤片



条纹滤片




菱格滤片




蜂窝网格



清光镜片



磨砂滤片



菱格滤片



条纹滤片



蜂窝网格

常规 24°

磨砂玻璃过滤出柔和的光线、进一步加强光线的漫射效果、从而减少了眩光的可能、提供了均匀、柔和的光线环境。

方形光斑、通过雾化或者扩散、让光线均匀扩散更加柔和、从而减少灯具对人眼的刺激、达到防眩光效果、并一般兼有光学扩束作用。

拉伸纹光斑是可以根据方向横向拉伸或者直线拉伸的、作用是将圆形光斑拉成椭圆光斑。能够将光斑集中在一个方向、照亮该方向尽可能宽的区域、并减少光在其它方向（主要是椭圆短轴方向）的浪费（减少逸散光）。

边缘明暗过度柔和的光源效果、有效阻止多余的散光、让直射光线通过、从而防止眩光、保护眼睛、防眩 UGR 小于 16。



柔光溢彩

CRI>95

超高显色、让物体展现原有色彩

柔和的光影、满溢的色彩

演绎出真实的光效环境



防眩孔效果

5W
≤ 3m

12W
3~4m

20W
4~5m

30W
5~8m

防眩柔光 极致光效

Anti dazzle soft light

系列覆盖 5W / 12W / 20W / 30W

适合层高 3m~8m

斜照式



椭圆孔



精准控光

Precise control of light

四种面环可选、营造出不同的光斑氛围、光形出众

可选斜照式 / 直照式 / 椭圆孔 / 小圆孔

小圆孔



直照式





面面俱全

Circular / Square / brimless

根据照明效果、面环可选用多种风格多种光效

每一种面环都有其独特的光效



固定式




可调节式



无边框



方形




双头

多种安装结构

Fixed / Adjustable / Trimless

合理的安装结构能保持天花的简洁、自然，视觉一致性



75mm 开孔规格有透镜款可选，整灯高度更小，更适合低天花留空的场景使用

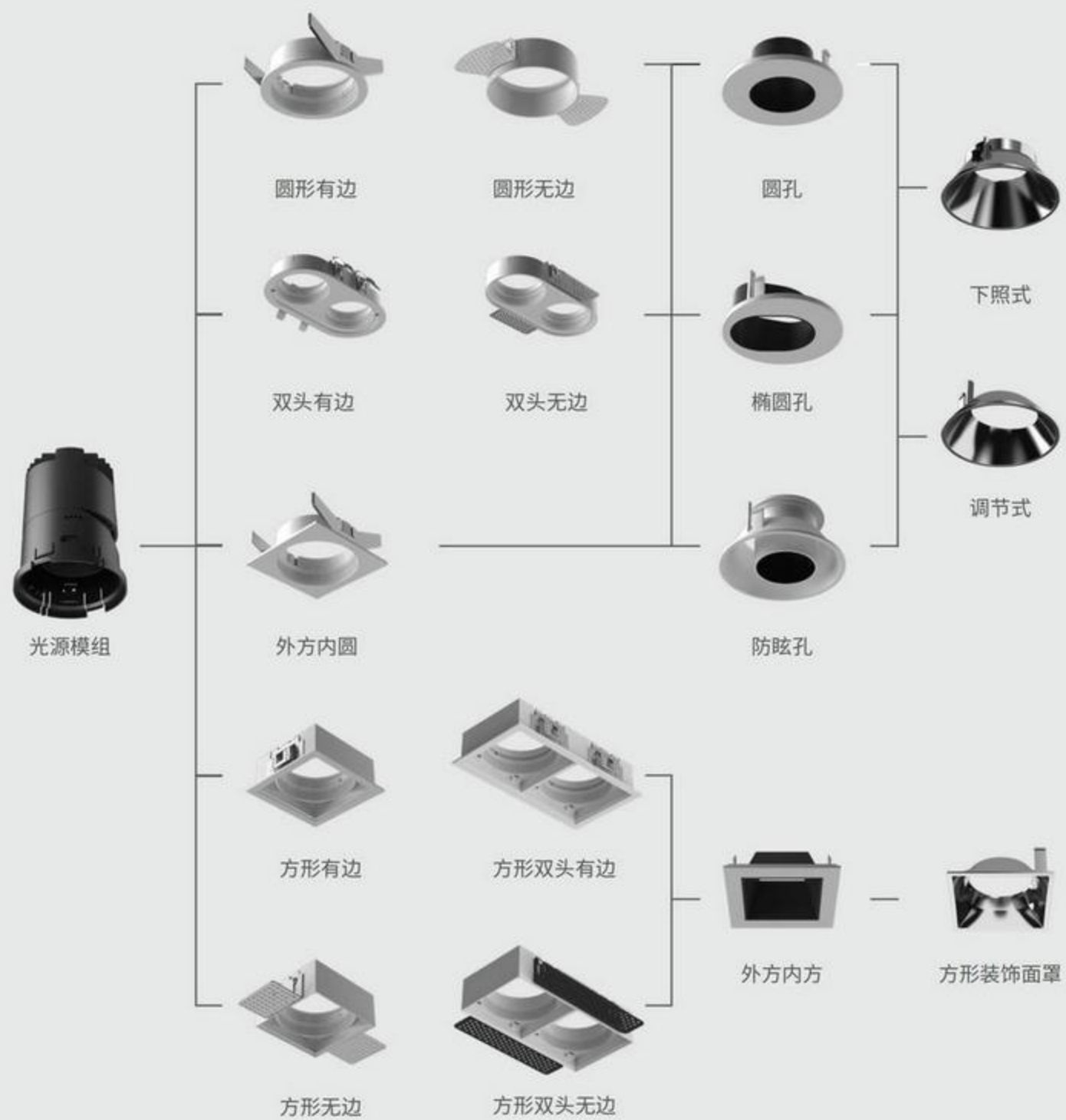


炫、不止一种

Beauty, more than one

反射罩 6 色可选、满足不同场合需求
反射罩经过精密设计、采用电镀以及纳米喷漆技术
具有高反射效率、提供高效率的舒适光型





模组化结构

Modularization

独立设计的产品外观
卡扣式模组化结构、安装维护轻松便捷





10W 模组



15W 模组



MR16 光源



MR16 圆形面环



MR16 圆形无边面环



MR16 圆边双头面环



MR16 圆边双头无边面环



MR16 方形面环



MR16 方形无边面环



MR16 方形双头面环



MR16 方形双头无边面环



MR16 椭圆孔面环



MR16 椭圆孔无边面环



MR16 圆孔双头面环



MR16 圆孔双头无边面环



MR16 牛眼面环



MR16 牛眼无边面环



MR16 牛眼双头面环



MR16 牛眼双头无边面环



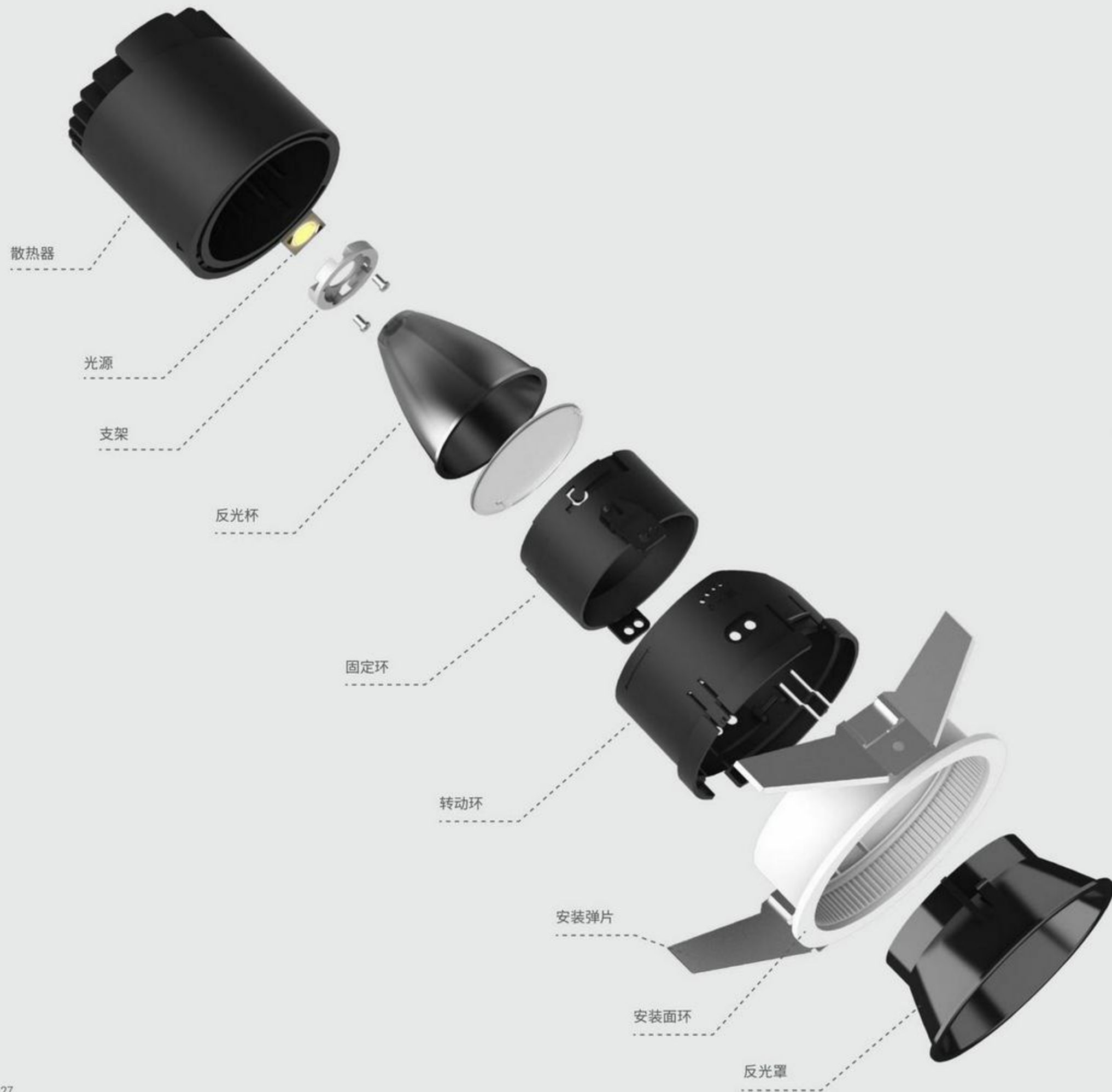
一体面环

One piece face ring

更换新的一体面环、为高层空间提供足够的照度

方形面框可提供灵活的照明方式

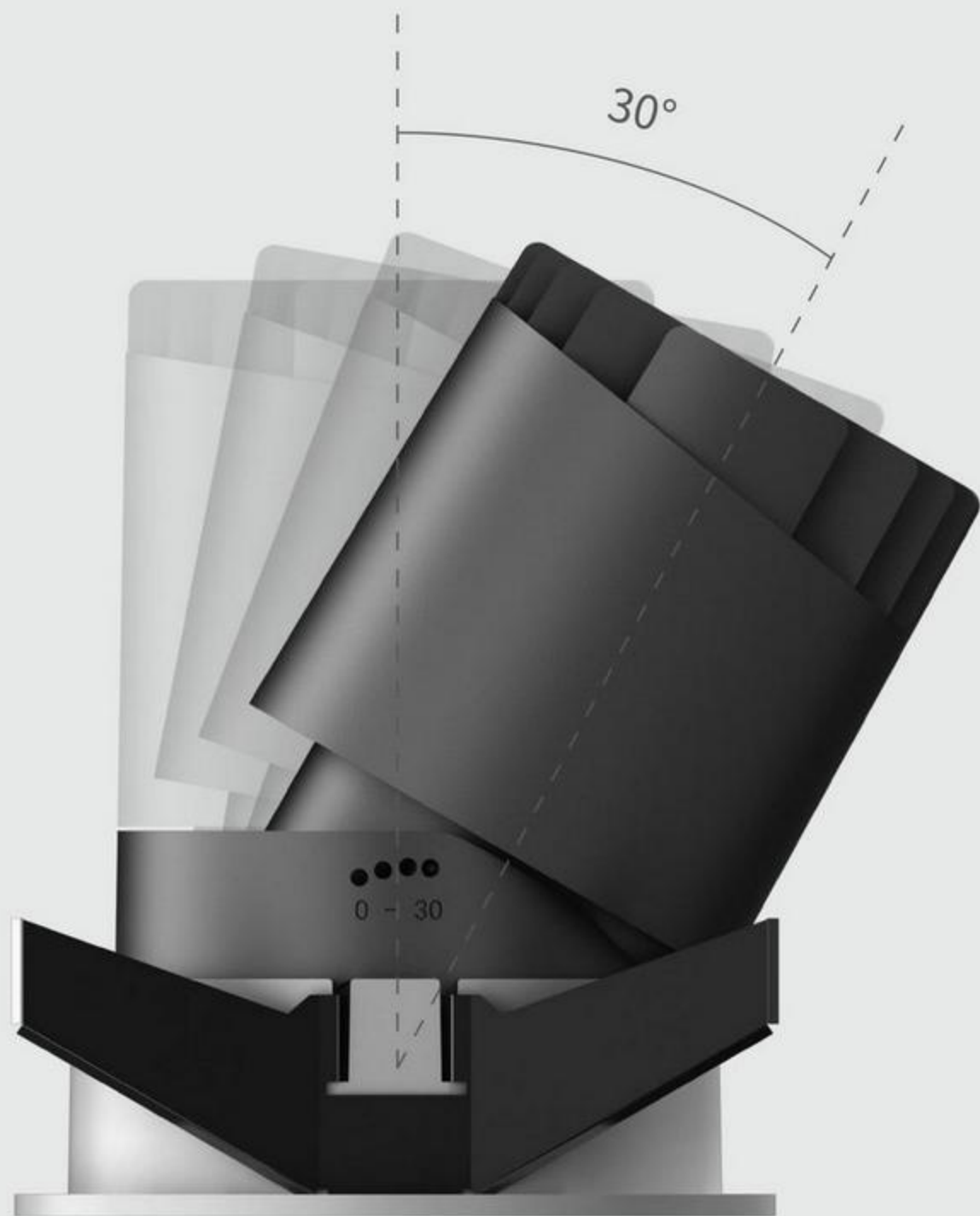




分体式结构

Split structure

灯具预埋设计、安装快捷、维护方便
创新高效率黑光镜面




刻度标识

Scale mark

增加旋转角度刻度标识、使灯体倾斜的角度最大为 30°

直照模式 / 洗墙模式轻松切换



定位凹槽

Locating groove

水平旋转 355°、每转动一度、都恰到好处

4 挡倾斜角度调节、内有定位圆点、阻尼恰到好处

实现光束角及光斑效果的精准控制、赋予空间更生动的情感




灵活光效

Luminous efficiency

灯头可前后左右全方位自由旋转

让光线可随心而动、发挥最大光效价值






1-30mm

Suitable for a variety of plate thickness

快速拧紧螺钉、安装方便
适用于各种天花板厚度、最大可达 30mm





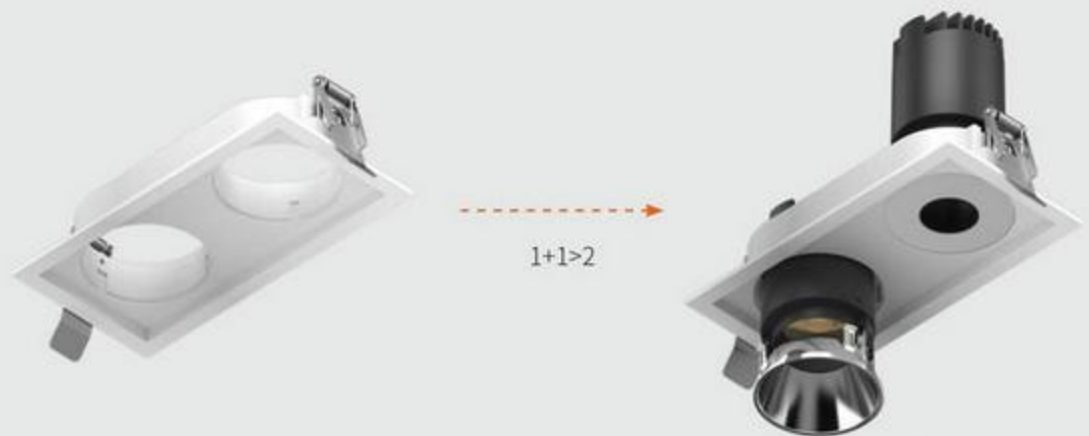
LINAN LIGHT

里南 柔光洗墙灯

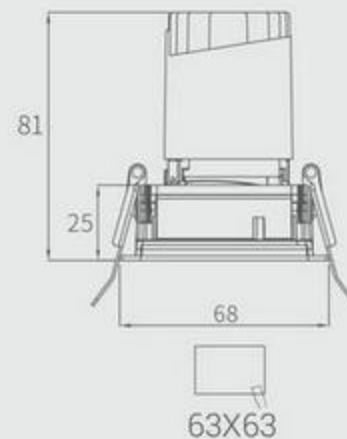
随心所欲

新面框适配各种系列
The new face frame adapts to various series

LINAN
新面环



里南有边单头



NEW Model: XQ-100302SE60

Power: 6W

Cutout: 63X63mm

Size(WxH): 68X68X81mm

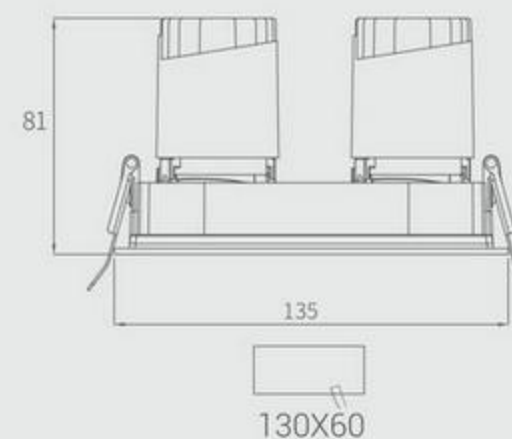
标配品牌光源: CREE 科锐 1304

选配品牌光源: ITILED 西铁城 701

LUMINUS 朗明纳斯 CXM-4 CXM-6



里南有边双头



NEW Model: XQ-100302SE60-2

Power: 6W

Cutout: 130X60mm

Size(WxH): 135X68X81mm

标配品牌光源: CREE 科锐 1304

选配品牌光源: ITILED 西铁城 701

LUMINUS 朗明纳斯 CXM-4 CXM-6

Free combination

Free collocation like building blocks, providing enough choices for more scenes
Multi head face box provides more matching ways.

如积木般自由搭配、为更多场景提供足够的选择
多头面框提供更多的搭配方式。



LINAN 里南系列



里南有边三头



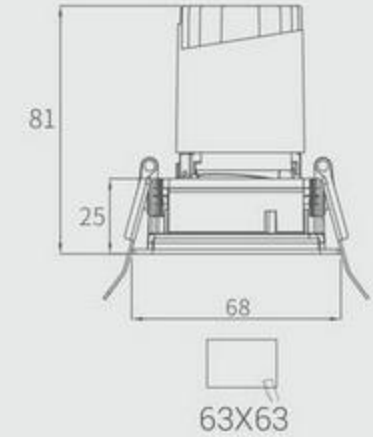
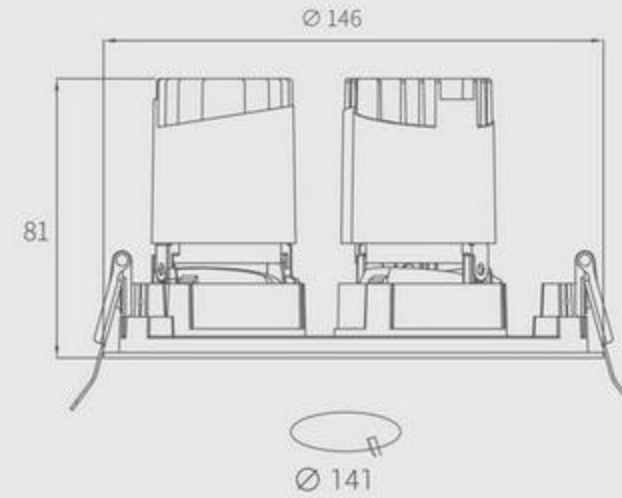
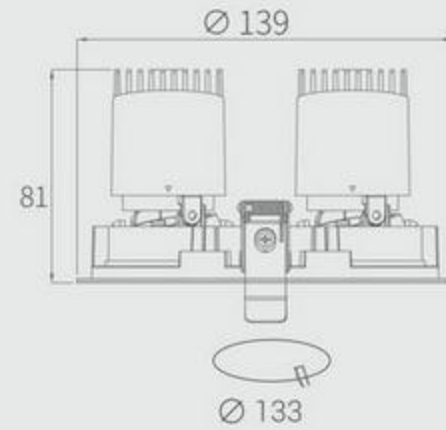
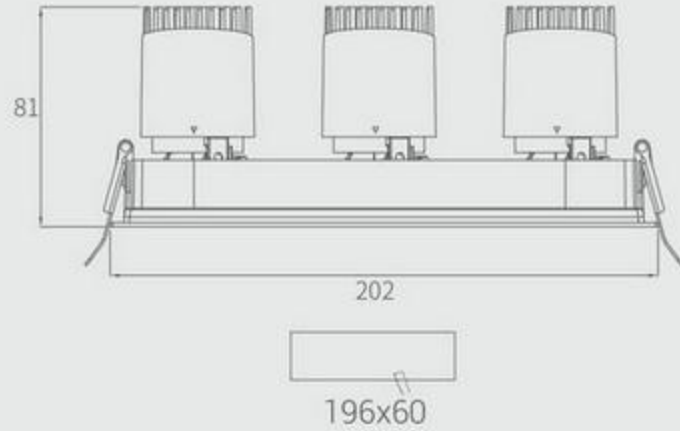
里南有边双头圆



里南有边三头圆



里南有边单头



NEW Model: XQ-100302SE60-3
 Power: 6W
 Cutout: 196x60mm
 Size(WxH): 202X68X81mm
 标配品牌光源: **CREE** 科锐 1304
 选配品牌光源: **ITILED** 西铁城 701
LUMINUS 朗明纳斯 CXM-4 CXM-6

NEW Model: XQ-100302SE60-2
 Power: 6W
 Cutout: Ø133mm
 Size(WxH): Ø138X81mm
 标配品牌光源: **CREE** 科锐 1304
 选配品牌光源: **ITILED** 西铁城 701
LUMINUS 朗明纳斯 CXM-4 CXM-6

NEW Model: XQ-100302RE60-3
 Power: 6W
 Cutout: Ø141mm
 Size(WxH): Ø146X81mm
 标配品牌光源: **CREE** 科锐 1304
 选配品牌光源: **ITILED** 西铁城 701
LUMINUS 朗明纳斯 CXM-4 CXM-6

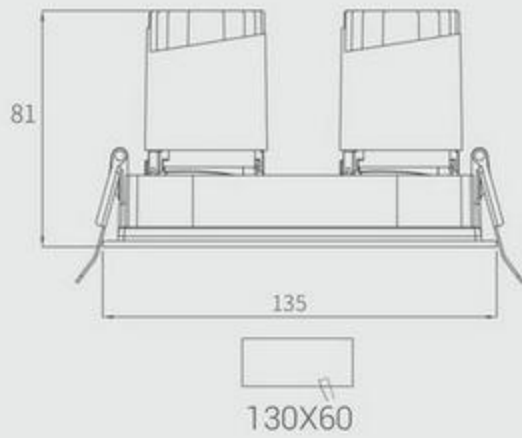
NEW Model: XQ-100303SE60
 Power: 6W
 Cutout: 63X63mm
 Size(WxH): 68X68X81mm
 标配品牌光源: **CREE** 科锐 1304
 选配品牌光源: **ITILED** 西铁城 701
LUMINUS 朗明纳斯 CXM-4 CXM-6



LINAN 里南系列



里南有边双头



NEW Model: XQ-100303SE60-2

Power: 6W

Cutout: 130X60mm

Size(WxH): 135X68X81mm

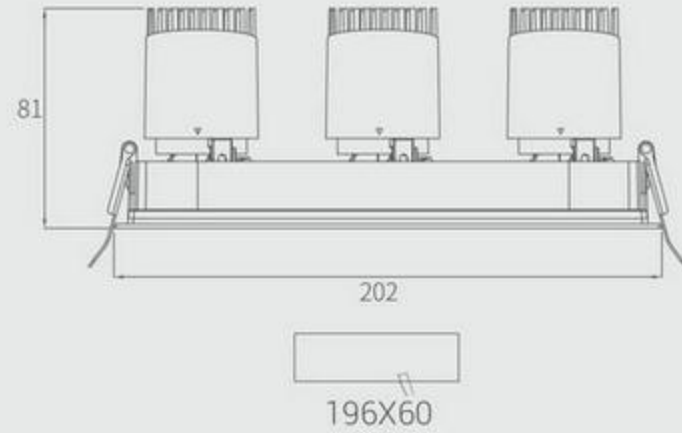
标配品牌光源: **CREE** 科锐 1304

选配品牌光源: **●ITILED** 西铁城 701

LUMINUS 朗明纳斯 CXM-4 CXM-6



里南有边三头



NEW Model: XQ-100303SE60-3

Power: 6W

Cutout: 196X60mm

Size(WxH): 202X68X81mm

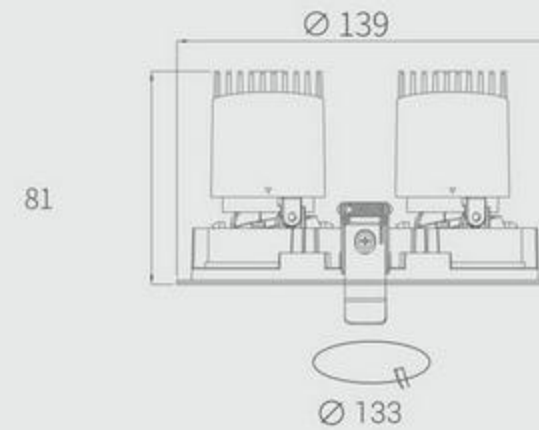
标配品牌光源: **CREE** 科锐 1304

选配品牌光源: **●ITILED** 西铁城 701

LUMINUS 朗明纳斯 CXM-4 CXM-6



里南有边双头圆



NEW Model: XQ-100303RE60-2

Power: 6W

Cutout: Ø133mm

Size(WxH): Ø139X81mm

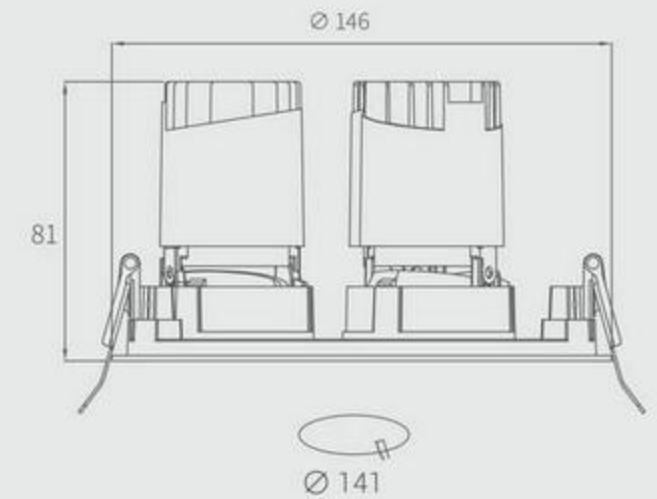
标配品牌光源: **CREE** 科锐 1304

选配品牌光源: **●ITILED** 西铁城 701

LUMINUS 朗明纳斯 CXM-4 CXM-6



里南有边三头圆



NEW Model: XQ-100303RE60-3

Power: 6W

Cutout: Ø141mm

Size(WxH): Ø146X81mm


标配品牌光源: **CREE** 科锐 1304

选配品牌光源: **●ITILED** 西铁城 701

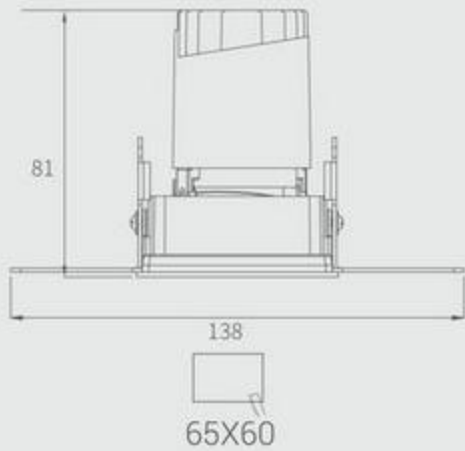
LUMINUS 朗明纳斯 CXM-4 CXM-6



LINAN 里南系列



里南无边单头



NEW Model: XQ-100302ST60

Power: 6W

Cutout: 65X60mm

Size(WxH): 138X68X81mm

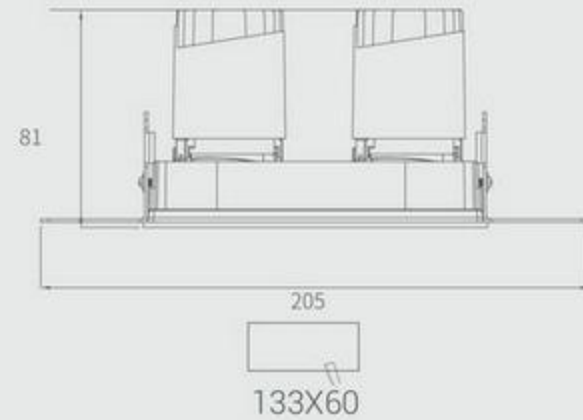
标配品牌光源: **CREE** 科锐 1304

选配品牌光源: **ITILED** 西铁城 701

LUMINUS 朗明纳斯 CXM-4 CXM-6



里南无边双头



NEW Model: XQ-100302ST60-2

Power: 6W

Cutout: 133X60mm

Size(WxH): 205X68X81mm

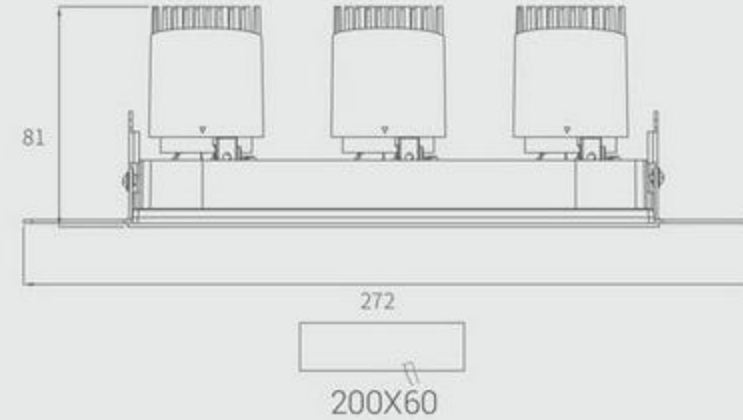
标配品牌光源: **CREE** 科锐 1304

选配品牌光源: **ITILED** 西铁城 701

LUMINUS 朗明纳斯 CXM-4 CXM-6



里南无边三头



NEW Model: XQ-100302ST60-3

Power: 6W

Cutout: 200X60mm

Size(WxH): 272X68X81mm

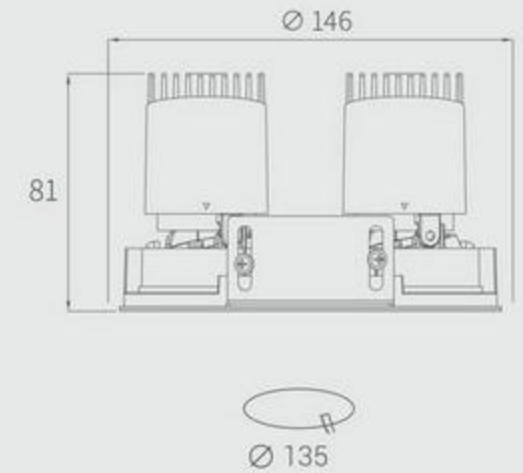
标配品牌光源: **CREE** 科锐 1304

选配品牌光源: **ITILED** 西铁城 701

LUMINUS 朗明纳斯 CXM-4 CXM-6



里南无边双头圆



NEW Model: XQ-100302RT60-2

Power: 6W

Cutout: \varnothing 135mm

Size(WxH): \varnothing 146X81mm

标配品牌光源: **CREE** 科锐 1304

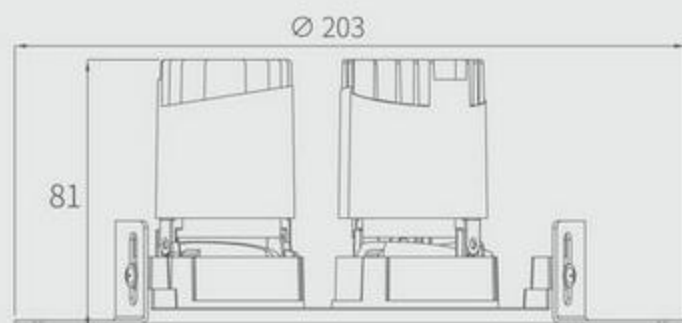
选配品牌光源: **ITILED** 西铁城 701

LUMINUS 朗明纳斯 CXM-4 CXM-6

LINAN
里南系列



里南无边三头圆



NEW Model: XQ-100302RT60-3

Power: 6W

Cutout: Ø144mm

Size(WxH): Ø203X81mm

标配品牌光源: **CREE** 科锐 1304

选配品牌光源: **ITILED** 西铁城 701

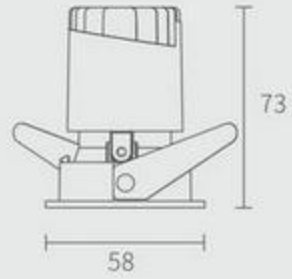
LUMINUS 朗明纳斯 CXM-4 CXM-6



Power
6W



Model: XQ1003-6W 直照
Power: 6W
Beam angle: 10° / 15°/24° / 38°
Cutout: Ø50mm
Size(WxLxH): 58x73mm
标配品牌光源: **CREE** 科锐 1304
选配品牌光源: **CREE** 科锐 1507
ITILED 西铁城 701
LUMINUS 朗明纳斯 CXM-6 CXM-7




可调



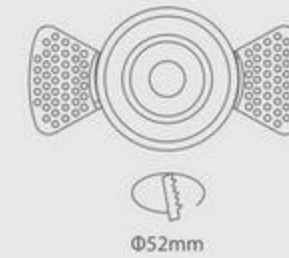
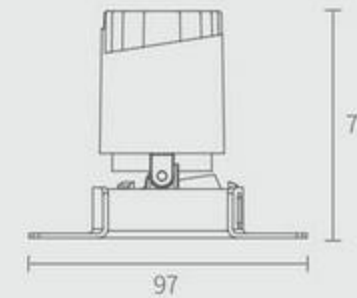
小圆孔




椭圆孔




Model: XQ1003-6W 无边直照
Power: 6W
Beam angle: 10° / 15° / 24° / 38°
Cutout: Ø52mm
Size(WxLxH): 97x73mm
标配品牌光源: **CREE** 科锐 1304
选配品牌光源: **CREE** 科锐 1507
ITILED 西铁城 701
LUMINUS 朗明纳斯 CXM-6 CXM-7



无边可调




无边小圆孔



无边椭圆孔



Power
6W



Model: XQ1003-6W 方形直照

Power: 6W

Beam angle: 10° / 15° / 24° / 38°

Cutout: Ø50mm

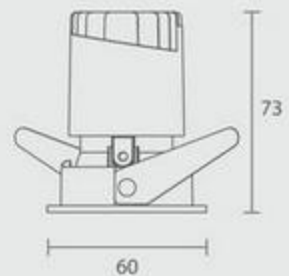
Size(WxLxH): 60x60x73mm

标配品牌光源: CREE 科锐 1304


选配品牌光源: CREE 科锐 1507

ITILED 西铁城 701

LUMINUS 朗明纳斯 CXM-6 CXM-7



可调



小圆孔



椭圆孔



NEW Model: XQ1003-6W 圆形直照

Power: 6W

Beam angle: 10° / 15° / 24° / 38°

Cutout: Ø50mm

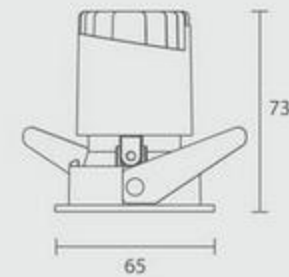
Size(WxLxH): 60x60x73mm

标配品牌光源: CREE 科锐 1304

选配品牌光源: CREE 科锐 1507

ITILED 西铁城 701

LUMINUS 朗明纳斯 CXM-6 CXM-7



可调



小圆孔

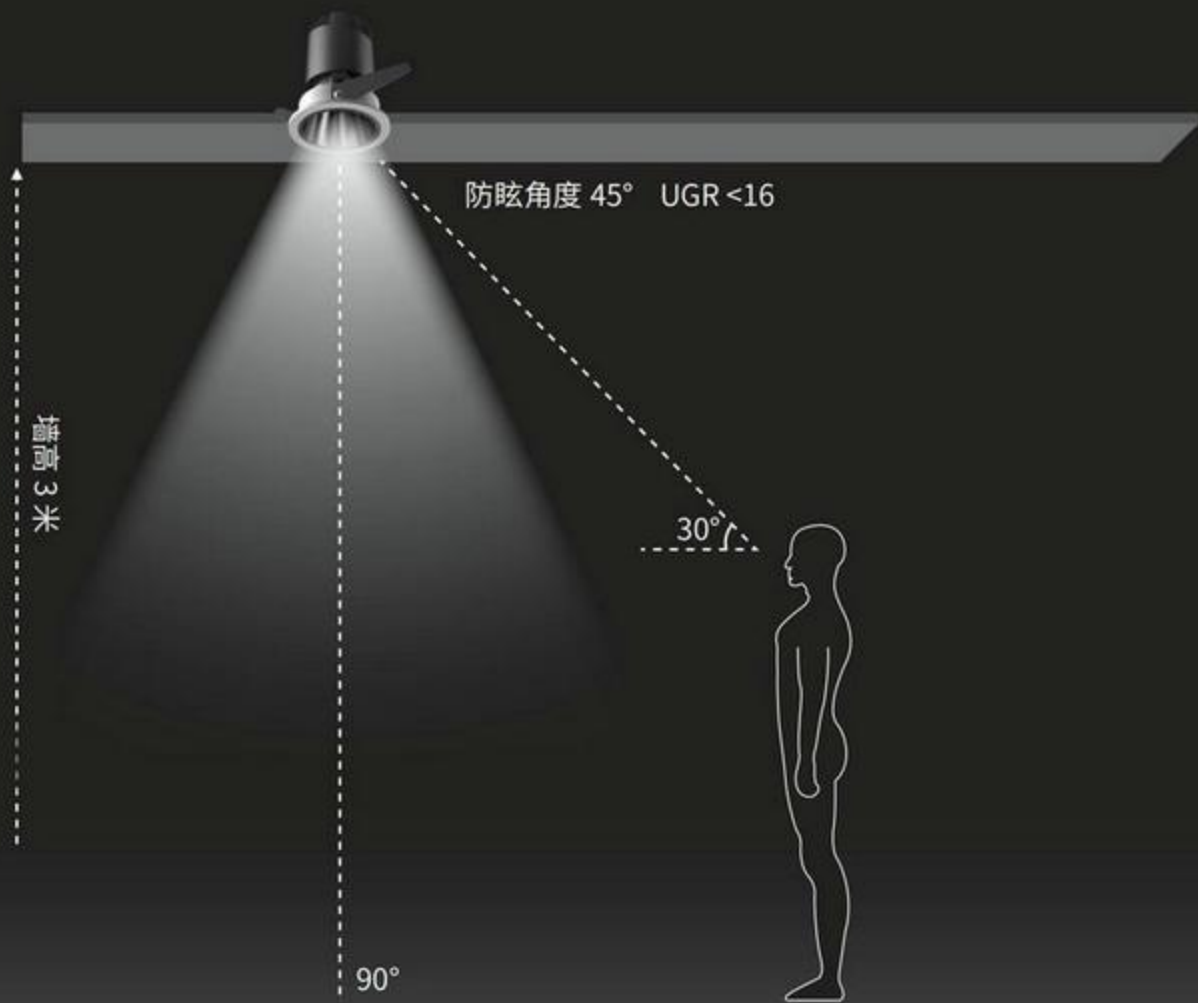


椭圆孔




深度防眩光 功能解析

正常人在空间活动平视为30度, 因此射灯的防眩光遮蔽应大于30度以上才能有效防眩光。



实际应用光效演示



直照式地面光效



斜照式墙面光效

Power
6W



Model: XQ1003-6WL 直照

Power: 6W

Beam angle: 10° / 15°/24° / 38°

Cutout: Ø70mm

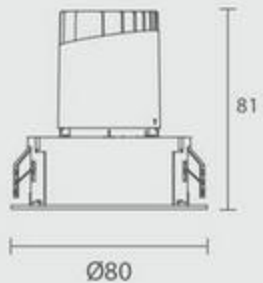
Size(WxH): Ø80x81mm

标配品牌光源: CREE 科锐 1304

选配品牌光源: CREE 科锐 1507

ITILED 西铁城 701

LUMINUS 朗明纳斯 CXM-6 CXM-7




可调



小圆孔



椭圆孔



Model: XQ1003-6WL 无边直照

Power: 6W

Beam angle: 10° / 15°/24° / 38°

Cutout: Ø72.5mm

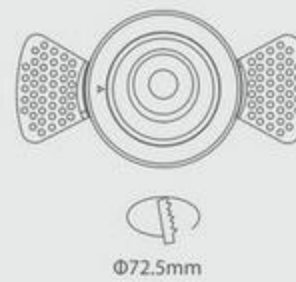
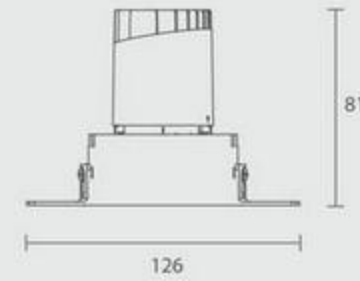
Size(WxH): 126x81mm

标配品牌光源: CREE 科锐 1304

选配品牌光源: CREE 科锐 1507

ITILED 西铁城 701


LUMINUS 朗明纳斯 CXM-6 CXM-7



无边可调



无边小圆孔



无边椭圆孔



Power
6W



Model: XQ-100302T50-YT

Power: 6W

Beam angle: 10° / 15°/24° / 38°

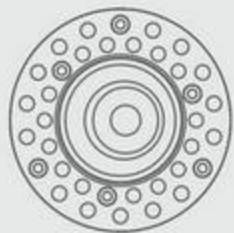
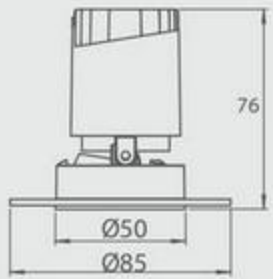
Cutout: Ø54mm

Size(WxH): Ø85x76mm

标配品牌光源: **CREE** 科锐 1304

选配品牌光源: **ITILED** 西铁城 701

LUMINUS 朗明纳斯 CXM-4 CXM-6




可调



小圆孔



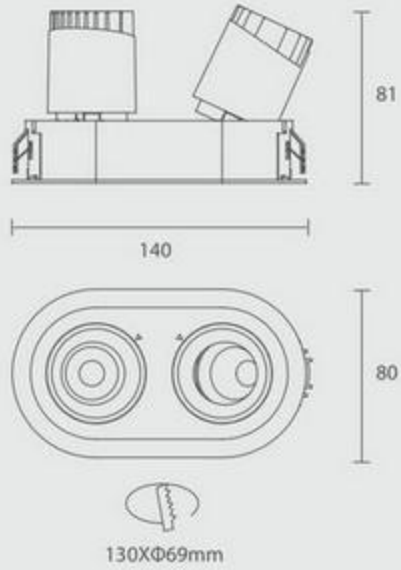
椭圆



Power
6W



Model: XQ1003-6WL 双头可调
Power: 6Wx2
Beam angle: 10° / 15° / 24° / 38°
Cutout: 130xØ69mm
Size(WxLxH): 140xØ80x81mm
标配品牌光源: CREE 科锐 1304
选配品牌光源: ITILED 西铁城 701
LUMINUS 朗明纳斯 CXM-4 CXM-6



双头直照



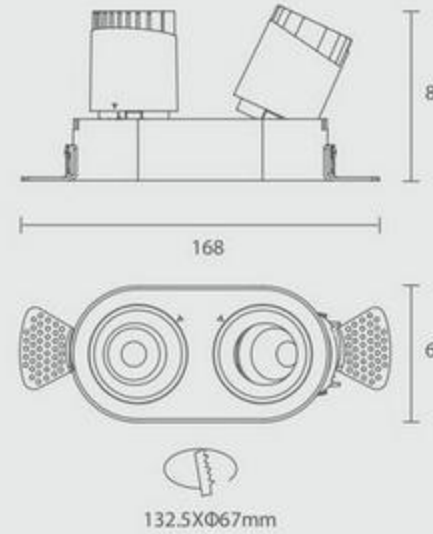
双头小圆孔



双头椭圆孔



Model: XQ1003-6WL 双头无边可调
Power: 6Wx2
Beam angle: 10° / 15° / 24° / 38°
Cutout: 132.5xØ67mm
Size(WxLxH): 168x68x81mm
标配品牌光源: CREE 科锐 1304
选配品牌光源: ITILED 西铁城 701
LUMINUS 朗明纳斯 CXM-4 CXM-6



Power
6W



Model: XQ1003-6WL 三头可调

Power: 6Wx3

Beam angle: 10° / 15° / 24° / 38°

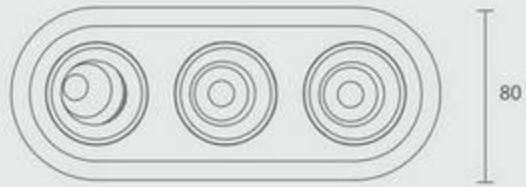
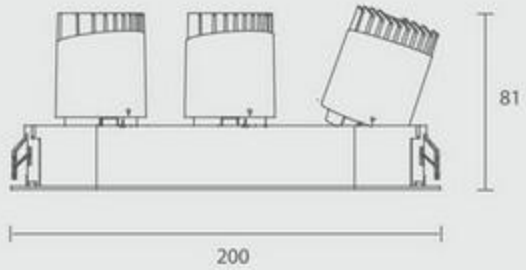
Cutout: 190x Ø69mm

Size(WxLxH): 200xØ80x81mm

标配品牌光源: CREE 科锐 1304

选配品牌光源: ITILED 西铁城 701

LUMINUS 朗明纳斯 CXM-4 CXM-6



190XØ69mm



三头直照



三头小圆孔



三头椭圆孔



Model: XQ1003-6WL 三头无边可调

Power: 6Wx3

Beam angle: 10° / 15° / 24° / 38°

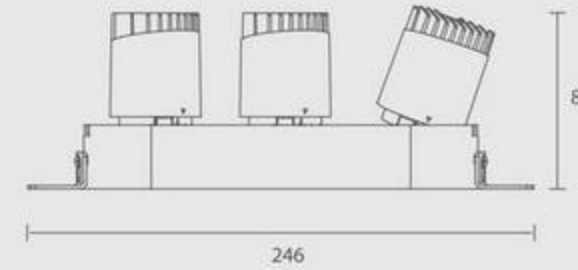
Cutout: 192.5x Ø67mm

Size(WxLxH): 246x66x81mm

标配品牌光源: CREE 科锐 1304

选配品牌光源: ITILED 西铁城 701

LUMINUS 朗明纳斯 CXM-4 CXM-6



192.5XØ67mm



三头无边直照



三头无边小圆孔



三头无边椭圆孔

Power
6W



Model: XQ1003-6W 四头可调

Power: 6Wx4

Beam angle: 10° / 15° / 24° / 38°

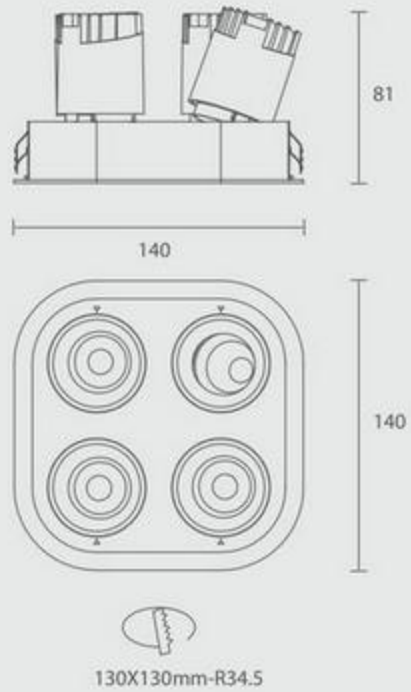
Cutout: 130x130mm-R34.5

Size(WxLxH): 140x140x81mm

标配品牌光源: CREE 科锐 1304

选配品牌光源: ITILED 西铁城 701

LUMINUS 朗明纳斯 CXM-4 CXM-6



130X130mm-R34.5



Model: XQ1003-6W 四头无边可调

Power: 6Wx4

Beam angle: 10° / 15° / 24° / 38°

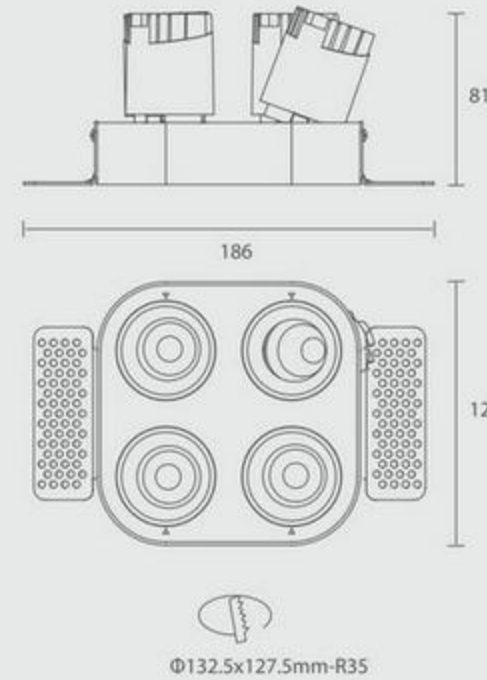
Cutout: Φ 132.5x127.5mm-R35

Size(WxLxH): 186x126x81mm

标配品牌光源: CREE 科锐 1304

选配品牌光源: ITILED 西铁城 701

LUMINUS 朗明纳斯 CXM-4 CXM-6



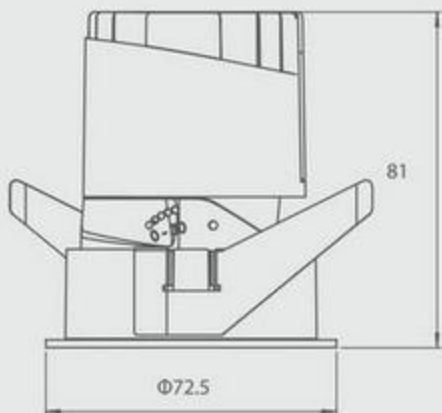
Φ 132.5x127.5mm-R35



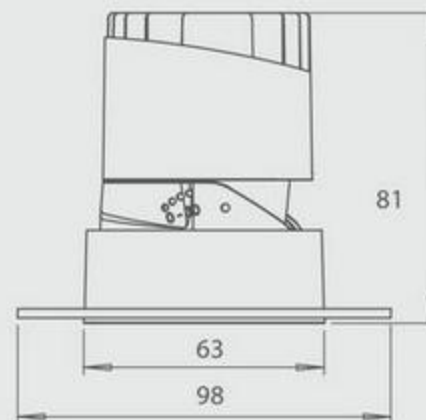
Power
10W



Model: XQ-100302E65-10w (透镜款)
 Power: 10W
 Beam angle: 10° / 15° / 24° / 38°
 Cutout: Ø65mm
 Size(WxH): Ø72.5x81mm
 标配品牌光源: CREE 科锐 1507
 选配品牌光源: ITILED 西铁城 701
 LUMINUS 朗明纳斯 CXM-6 CXM-7



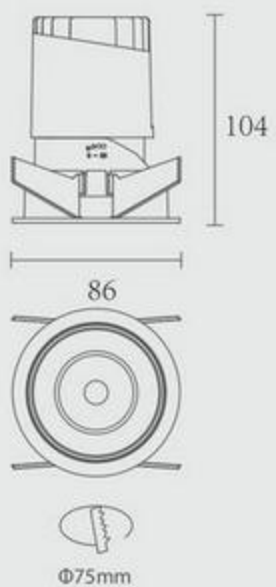
Model: Xq-100302T65-YT-10W 无边 (透镜款)
 Power: 10W
 Beam angle: 10° / 15° / 24° / 38°
 Cutout: Ø65mm
 Size(WxH): Ø98x81mm
 标配品牌光源: CREE 科锐 1507
 选配品牌光源: ITILED 西铁城 701
 LUMINUS 朗明纳斯 CXM-6 CXM-7



Power
12W



Model: XQ1003-12W 直照
Power: 12W
Beam angle: 10° / 15° / 24° / 38°
Cutout: Ø75mm
Size(WxH): Ø86x104mm
标配品牌光源: CREE 科锐 1507
选配品牌光源: 普瑞 V8
LUMINUS 朗明纳斯 CXM-9



可调




小圆孔



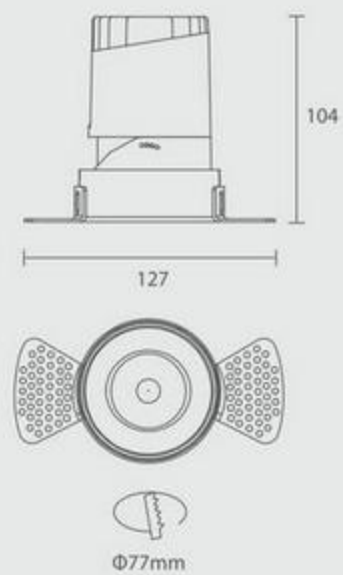
椭圆孔



防眩孔



Model: XQ1003-12W 无边直照
Power: 12W
Beam angle: 10° / 15° / 24° / 38°
Cutout: Ø77mm
Size(WxH): 127x104mm
标配品牌光源: CREE 科锐 1507
选配品牌光源: 普瑞 V8
LUMINUS 朗明纳斯 CXM-9




无边可调



无边小圆孔




无边椭圆孔

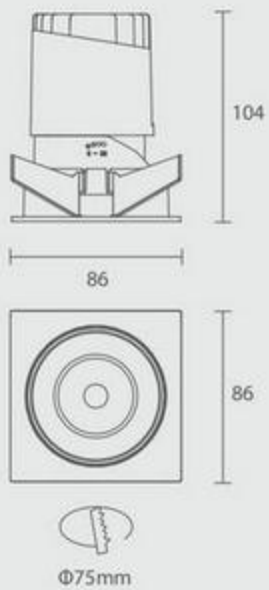


无边防眩孔

Power
12W



Model: XQ1003-12W 方形直照
Power: 12W
Beam angle: 10°/15°/24°/38°/50°
Cutout: Ø75mm
Size(WxLxH): 86x86x104mm
标配品牌光源: CREE 科锐 1507
选配品牌光源: 普瑞 V8
LUMINUS 朗明纳斯 CXM-9



可调




小圆孔



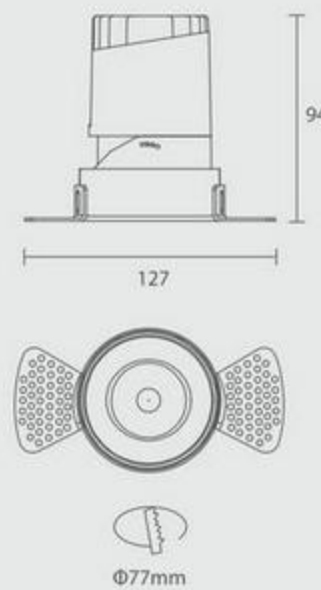
椭圆孔



防眩孔



NEW Model: XQ1003-12W 无边直照 (透镜款)
Power: 12W
Beam angle: 10°/15°/24°/38°
Cutout: Ø77mm
Size(WxH): 127x94mm
标配品牌光源: CREE 科锐 1507
选配品牌光源: 普瑞 V8
LUMINUS 朗明纳斯 CXM-9



无边可调



无边小圆孔



无边椭圆孔



无边防眩孔

Power
12W



NEW Model: XQ1003-12W 直照 (透镜款)

Power: 12W

Beam angle: 10° / 15° / 24° / 38°

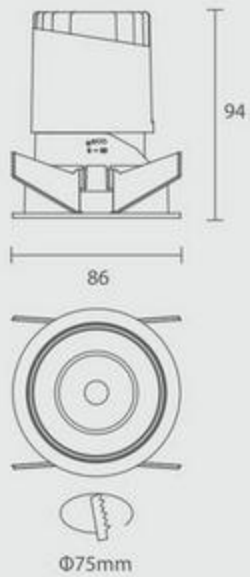
Cutout: Ø75mm

Size(WxH): Ø86x94mm

标配品牌光源: **CREE** 科锐 1507

选配品牌光源: 普瑞 V8

LUMINUS 朗明纳斯 CXM-9



可调



小圆孔



椭圆孔



防眩孔



NEW Model: XQ-100302T75-YT 无边直照 (透镜款)

Power: 12W

Beam angle: 10° / 15° / 24° / 38°

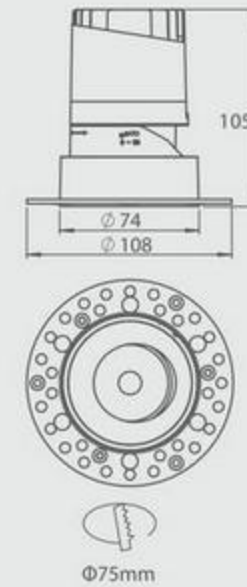
Cutout: Ø75mm

Size(WxH): Ø108x105mm

标配品牌光源: **CREE** 科锐 1507

选配品牌光源: 普瑞 V8

LUMINUS 朗明纳斯 CXM-9



可调



小圆孔



椭圆孔



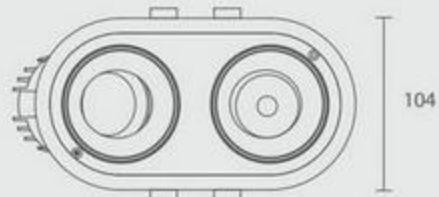
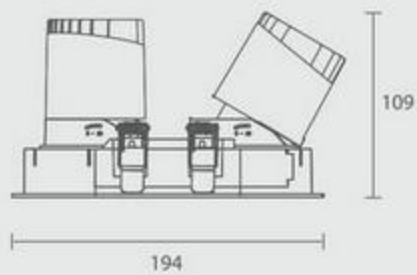
防眩孔



Power
12W



Model: XQ1003-12W 双头无边可调
Power: 12Wx2
Beam angle: 10°/15°/24°/38°/50°
Cutout: 180xØ96mm
Size(WxLxH): 194x104x109mm
标配品牌光源: CREE 科锐 1507
选配品牌光源: 普瑞 V8
LUMINUS 朗明纳斯 CXM-9



180xØ96mm



双头直照



双头小圆孔



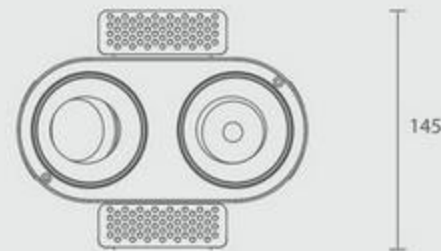
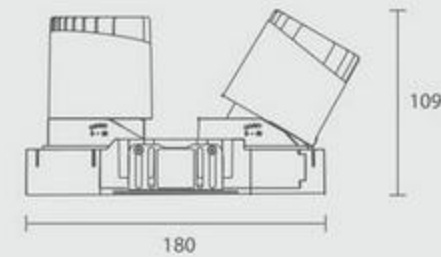
双头椭圆孔



防眩孔



Model: XQ1003-12W 双头无边可调
Power: 12Wx2
Beam angle: 10°/15°/24°/38°/50°
Cutout: 180xØ96mm
Size(WxLxH): 180x145x109mm
标配品牌光源: CREE 科锐 1507
选配品牌光源: 普瑞 V8
LUMINUS 朗明纳斯 CXM-9



180xØ96mm



双头无边直照



双头无边小圆孔



双头无边椭圆孔

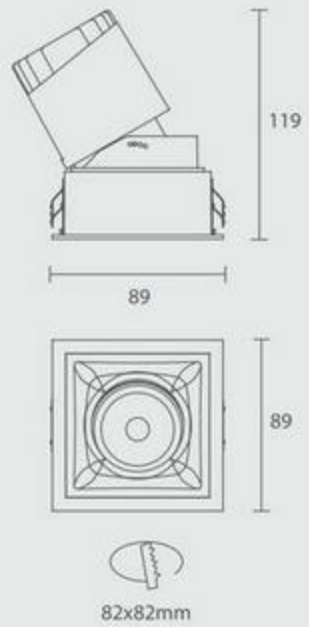


双头无边防眩孔


Power
12W



Model: XQ1003-12W 方形可调
Power: 12W
Beam angle: 10°/15°/24°/38°/50
有边 Cutout: 82x82mm
无边 Cutout: 82x79mm
Size(WxLxH): 89x89x119mm
标配品牌光源: **CREE** 科锐 1507
选配品牌光源: 普瑞 V8
LUMINUS 朗明纳斯 CXM-9




方形



方形无边



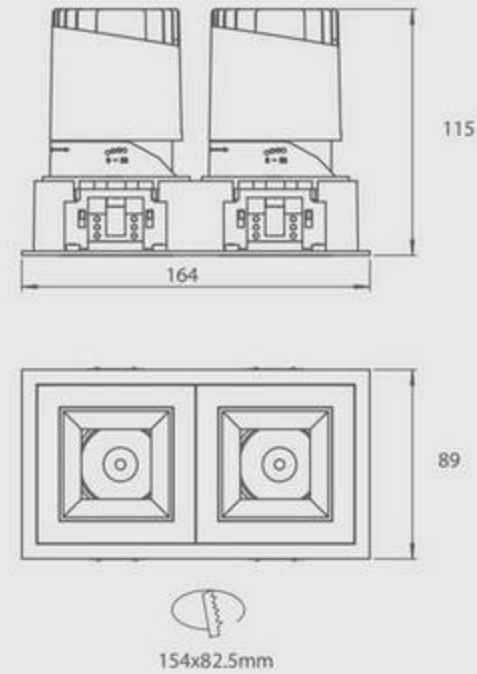
小方孔



无边小方孔



Model: XQ1003-12W 方形双头可调
Power: 2X12W
Beam angle: 10°/15°/24°/38°/50
有边 Cutout: 164x82.5mm
无边 Cutout: 153x84.5mm
Size(WxLxH): 164x89x115mm
标配品牌光源: **CREE** 科锐 1507
选配品牌光源: 普瑞 V8
LUMINUS 朗明纳斯 CXM-9



方形双头



方形双头无边



双头小方孔



双头无边小方孔

Power
12W



NEW Model: XQ1003-12W 方形可调 (透镜款)

Power: 12W

Beam angle: 10°/15°/24°/38°/50°

有边 Cutout: 82x82mm

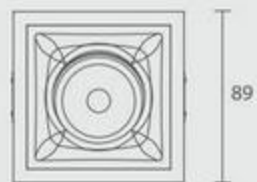
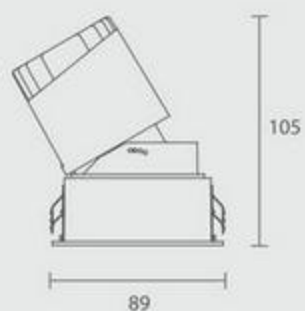
无边 Cutout: 82x79mm

Size(WxLxH): 89x89x105mm


标配品牌光源: **CREE** 科锐 1507

选配品牌光源: 普瑞 V8

LUMINUS 朗明纳斯 CXM-9




方形



方形无边



小方孔



无边小方孔



Power
20W



Model: XQ1003-20W 直照

Power: 20W

Beam angle: 12°/15°/24°/38°/55°

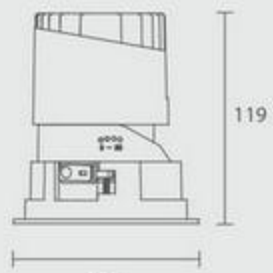
Cutout: Ø95mm

Size(WxH): Ø106x119mm

标配品牌光源: CREE 科锐 1512

选配品牌光源: 西铁城 028

LUMINUS 朗明纳斯 CXM-9



可调



小圆孔



椭圆孔



防眩孔



Model: XQ1003-20W 无边直照

Power: 20W

Beam angle: 12°/15°/24°/38°/55°

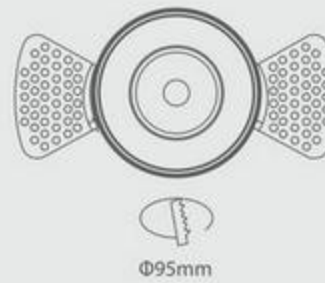
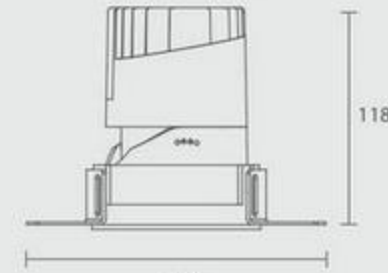
Cutout: Ø95mm

Size(WxH): 162x118mm

标配品牌光源: CREE 科锐 1512

选配品牌光源: 西铁城 028

LUMINUS 朗明纳斯 CXM-9



Power
20W



Model: XQ1003-20W 方形直照

Power: 20W

Beam angle: 12°/15°/24°/38°/55°

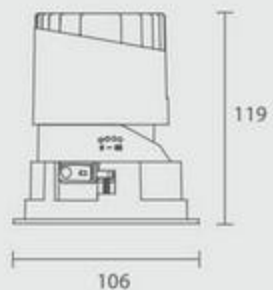
Cutout: Ø95mm

Size(WxLxH): 106x106x119mm

标配品牌光源: CREE 科锐 1512

选配品牌光源: ITILED 西铁城 028

LUMINUS 朗明纳斯 CXM-9




可调



小圆孔



椭圆孔



防眩孔



Model: XQ-100301T95-TY

Power: 20W

Beam angle: 12°/15°/24°/38°/55°

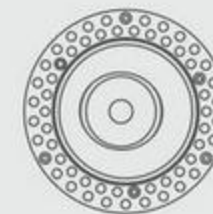
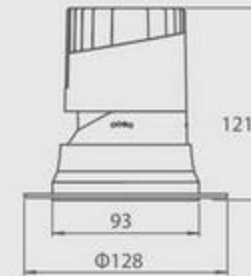
Cutout: Ø95mm

Size(WxLxH): 128x128x121mm

标配品牌光源: CREE 科锐 1512

选配品牌光源: ITILED 西铁城 028

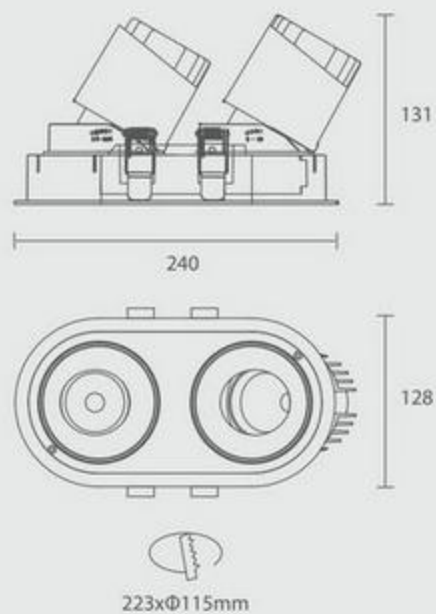
LUMINUS 朗明纳斯 CXM-9



Power
20W



Model: XQ1003-20W 双头可调
Power: 20Wx2
Beam angle: 12°/15°/24°/38°/55°
Cutout: 223xØ115mm
Size(WxH): 240xØ128x131mm
标配品牌光源: CREE 科锐 1512
选配品牌光源: ITILED 西铁城 028
LUMINUS 朗明纳斯 CXM-9



双头直照



双头小圆孔



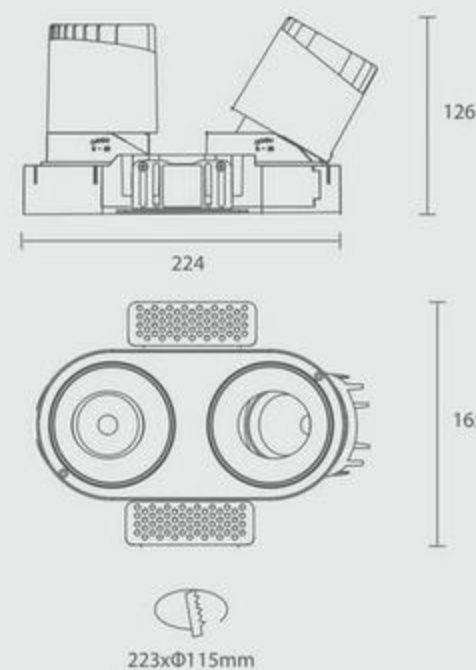
双头椭圆孔



防眩孔



Model: XQ1003-20W 双头无边可调
Power: 20Wx2
Beam angle: 12°/15°/24°/38°/55°
Cutout: 223xØ115mm
Size(WxH): 224x165x126mm
标配品牌光源: CREE 科锐 1512
选配品牌光源: ITILED 西铁城 028
LUMINUS 朗明纳斯 CXM-9



双头无边直照



双头无边小圆孔



双头无边椭圆孔



无边防眩孔

Power
30W



Model: XQ1003-30W 直照

Power: 30W

Beam angle: 10°/15°/24°/38°/55°

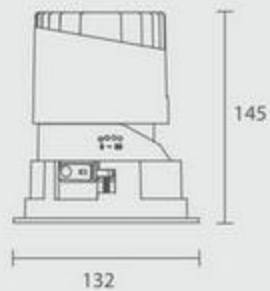
Cutout: Ø120mm

Size(WxH): Ø132x145mm

标配品牌光源: CREE 科锐 1816

选配品牌光源: ITILED 西铁城 038

LUMINUS 朗明纳斯 CXM-11 CXM-14



Ø120mm



直照



可调



防眩孔



Model: XQ1003-30W 无边直照

Power: 30W

Beam angle: 10°/15°/24°/38°/55°

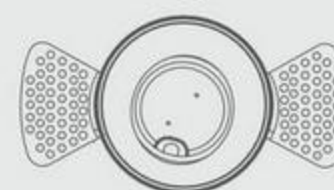
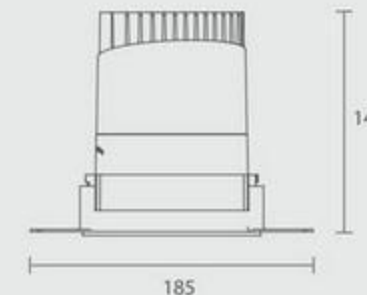
Cutout: Ø120mm

Size(WxH): 185x145mm

标配品牌光源: CREE 科锐 1816

选配品牌光源: ITILED 西铁城 038

LUMINUS 朗明纳斯 CXM-11 CXM-14



Ø120mm



无边直照



无边可调



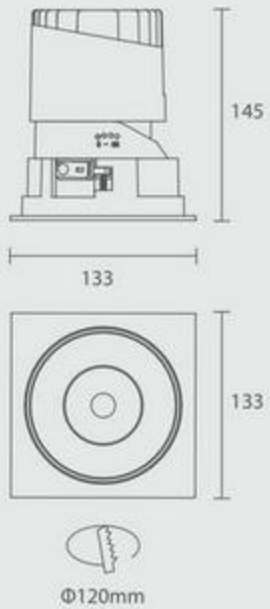
无边防眩孔



Power
30W



Model: XQ1003-30W 方形直照
Power: 30W
Beam angle: 10°/15°/24°/38°/55°
Cutout: Ø120mm
Size(WxLxH): 133x133x145mm
标配品牌光源: CREE 科锐 1816
选配品牌光源: ITILED 西铁城 038
LUMINUS 朗明纳斯 CXM-11 CXM-14



直照



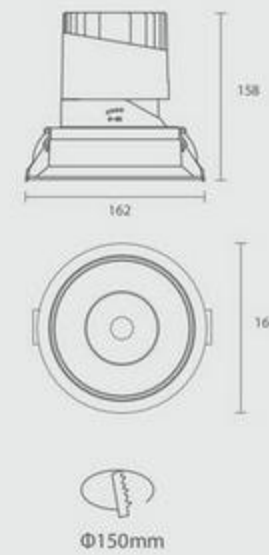
可调



防眩孔



NEW Model: XQ1003-30W 有边可调
Power: 30W
Beam angle: 10°/15°/24°/38°/55°
Cutout: Ø150mm
Size(WxH): Ø162x158mm
标配品牌光源: CREE 科锐 1816
选配品牌光源: ITILED 西铁城 038
LUMINUS 朗明纳斯 CXM-11 CXM-14



直照



可调



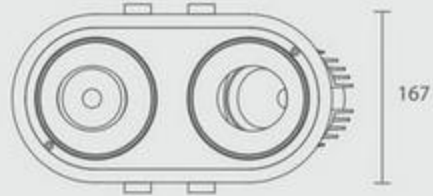
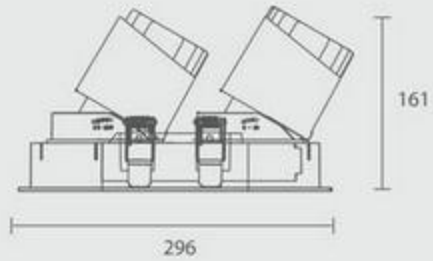
防眩孔



Power 30W



Model: XQ1003-30W 双头可调
 Power: 30Wx2
 Beam angle: 10°/15°/24°/38°/55°
 Cutout: 279xØ141mm
 Size(WxH): 296xØ167x161mm
 标配品牌光源: CREE 科锐 1816
 选配品牌光源: ITILED 西铁城 038
 LUMINUS 朗明纳斯 CXM-11 CXM-14



双头直照



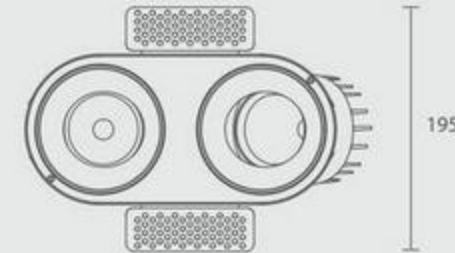
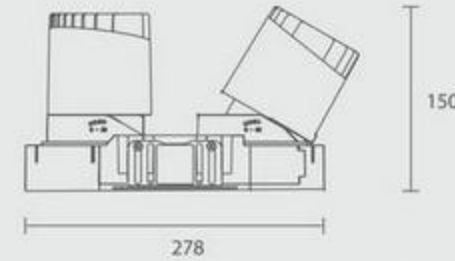
双头可调



双头防眩孔



Model: XQ1003-30W 双头无边可调
 Power: 30Wx2
 Beam angle: 10°/15°/24°/38°/55°
 Cutout: 280xØ141mm
 Size(WxH): 278x195x150mm
 标配品牌光源: CREE 科锐 1816
 选配品牌光源: ITILED 西铁城 038
 LUMINUS 朗明纳斯 CXM-11 CXM-14



双头无边直照



双头无边可调


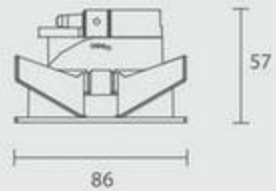


双头无边防眩孔

Power MR16




Model: XQ1003 MR16 模组面环
 Power: 5W / 10W / 15W
 Cutout: Ø75mm
 Size(WxLxH): Ø86x57mm



MR16 圆形面环 MR16 圆形一体面环 MR16 圆形无边面环



可调 一体无边可调 无边可调



小圆孔 一体小圆孔 无边小圆孔



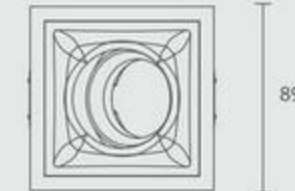
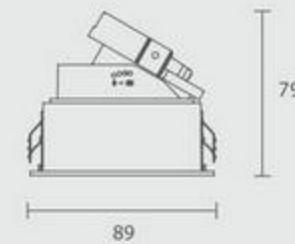
椭圆孔 一体椭圆孔 无边椭圆孔



防眩孔 一体防眩孔 无边防眩孔



Model: XQ1003 MR16 方形模组面环
 Power: 5W / 10W / 15W
 Cutout: 82x82mm
 Size(WxLxH): 89x89x79mm



MR16 方形面环




单头 / 双头



单头 / 双头无边



单头 / 双头



单头 / 双头无边



Power MR16



Model: XQ1003 MR16-2 模组面环
 Power: 5Wx2 / 10Wx2 / 15Wx2
 Cutout: 180xØ96mm
 Size(WxLxH): Ø194x104x72mm



MR16 圆边双头面环



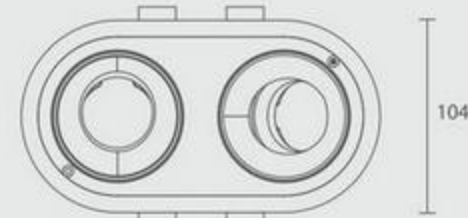
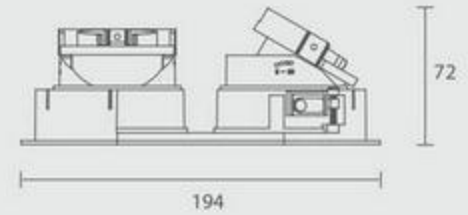
双头小圆孔



双头椭圆孔



双头防眩孔



180xØ96mm



Model: XQ1003 MR16-2 模组面环
 Power: 5Wx2 / 10Wx2 / 15Wx2
 Cutout: 180xØ96mm
 Size(WxLxH): 182x145x72mm



MR16 圆边双头无边面环



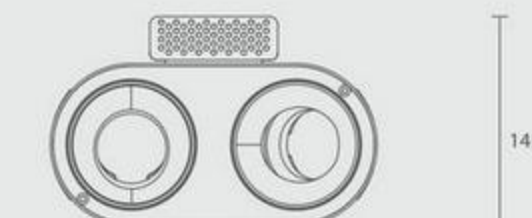
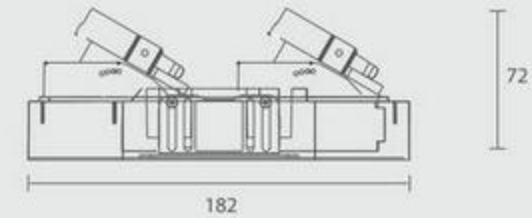
双头无边小圆孔



双头无边椭圆孔



双头无边防眩孔



180xØ96mm




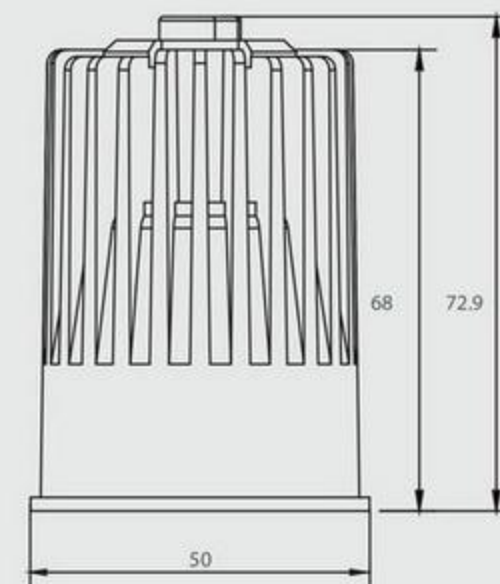
匹配 MR16 光源

Matching

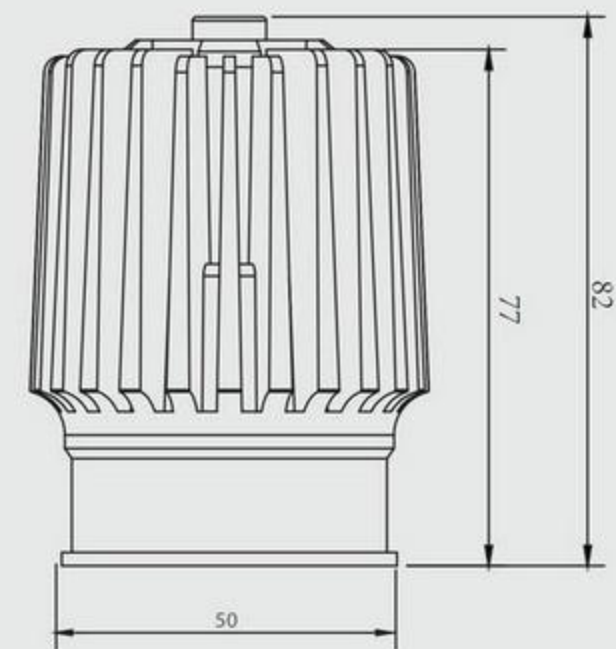
可搭配不同的光源模组、组合多变



Model: XQ1003 MR16
Power: 10W
Size(WxLxH): Ø50x72.9mm



Model: XQ1003 MR16
Power: 15W
Size(WxLxH): Ø50x82mm



CONNOR

2021 康纳系列

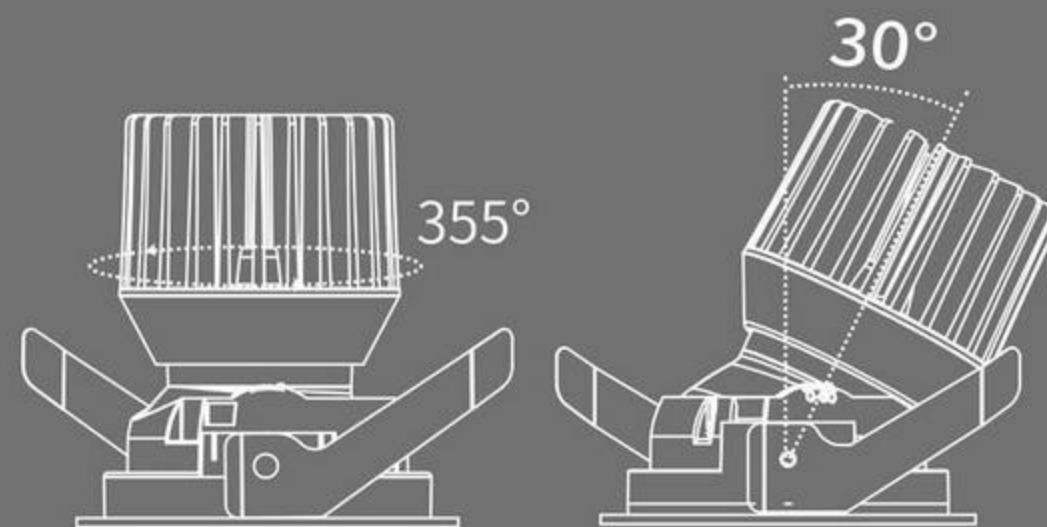
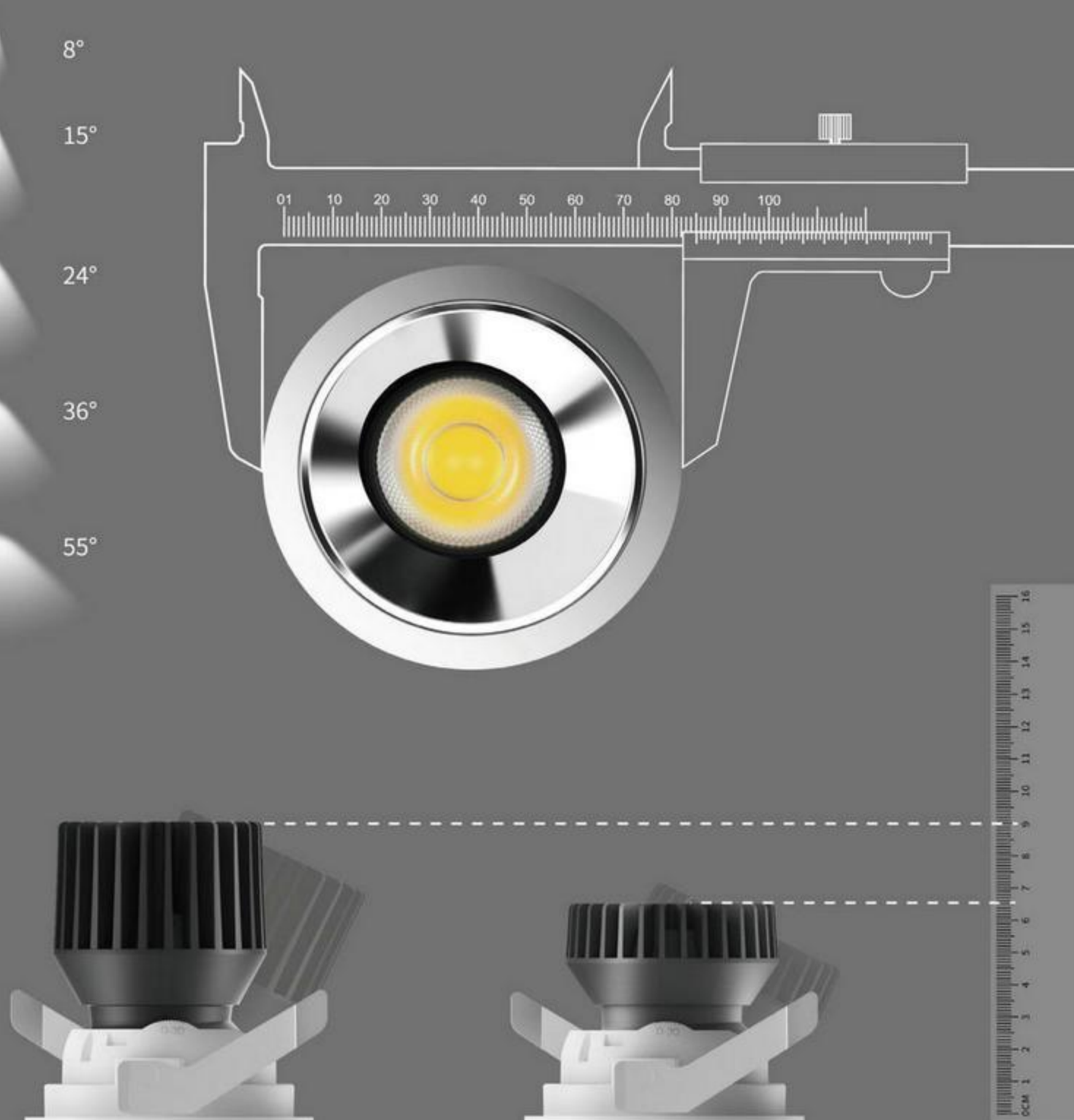
灵活光效

Luminous efficiency

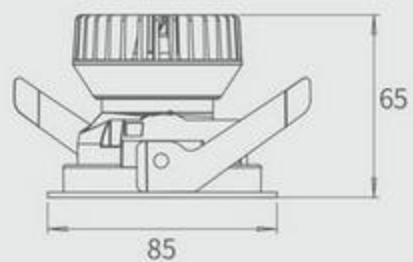
散热器可自由旋转 - 旋转角度 355°

最大摆角达 30°

让光线可随心而动、发挥最大光效价值



CONNOR 石膏面环



NEW Model: XQ1008E75S

Power: 10W

Cutout: Ø75mm

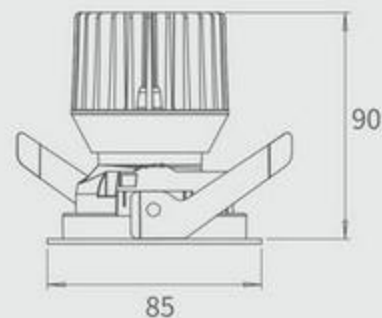
Size(WxH): Ø85X65mm

Beam angle: 8°/15°/24°/36°/55°

标配品牌光源: **CREE** 科锐 1507

选配品牌光源: **ITILED** 西铁城 701

LUMINUS 朗明纳斯 CXM-6 CXM-7 CXM-9



NEW Model: XQ1008E75H

Power: 15W

Cutout: Ø75mm

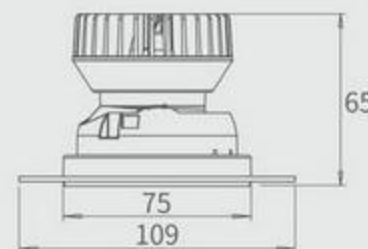
Size(WxH): Ø85X90mm

Beam angle: 8°/15°/24°/36°/55°

标配品牌光源: **CREE** 科锐 1507

选配品牌光源: **ITILED** 西铁城 701

LUMINUS 朗明纳斯 CXM-6 CXM-7 CXM-9



NEW Model: XQ1008T75S

Power: 10W

Cutout: Ø75mm

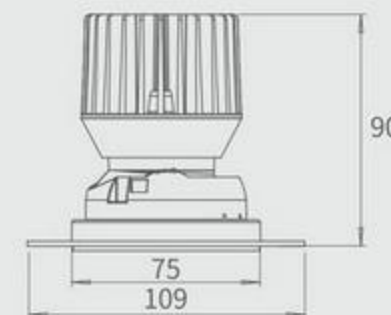
Size(WxH): Ø109X65mm

Beam angle: 8°/15°/24°/36°/55°

标配品牌光源: **CREE** 科锐 1507

选配品牌光源: **ITILED** 西铁城 701

LUMINUS 朗明纳斯 CXM-6 CXM-7 CXM-9



NEW Model: XQ1008T75H

Power: 15W

Cutout: Ø75mm

Size(WxH): Ø109X90mm

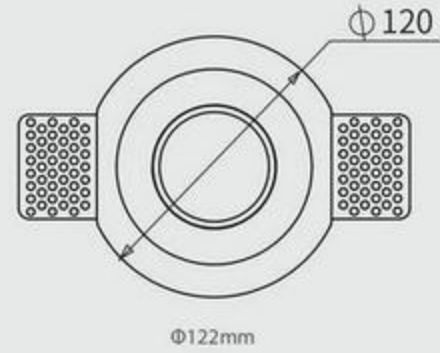
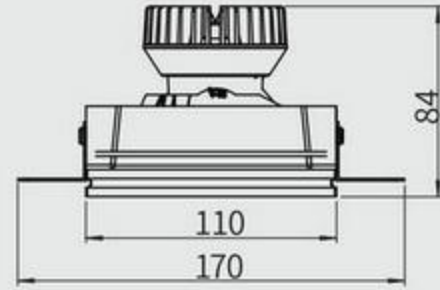
Beam angle: 8°/15°/24°/36°/55°

标配品牌光源: **CREE** 科锐 1507

选配品牌光源: **ITILED** 西铁城 701

LUMINUS 朗明纳斯 CXM-6 CXM-7 CXM-9





NEW Model: XQ1008T75S-SG

Power: 10W

Cutout: $\varnothing 122\text{mm}$

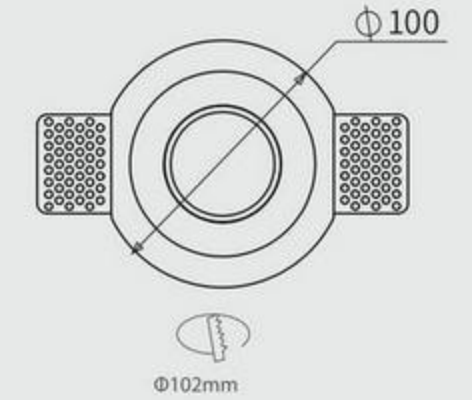
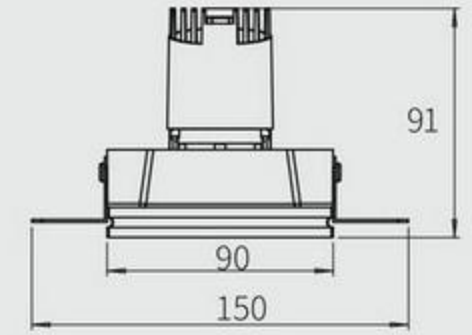

Size(WxH): $\varnothing 110 \times 84\text{mm}$

Beam angle: 8°/15°/24°/36°/55°

标配品牌光源: **CREE** 科锐 1507

选配品牌光源: **ITILED** 西铁城 701

LUMINUS 朗明纳斯 CXM-6 CXM-7 CXM-9



NEW Model: XQ1003S-6W-SG

Power: 6W

Cutout: $\varnothing 102\text{mm}$

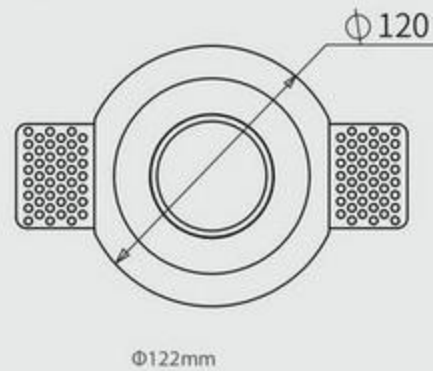
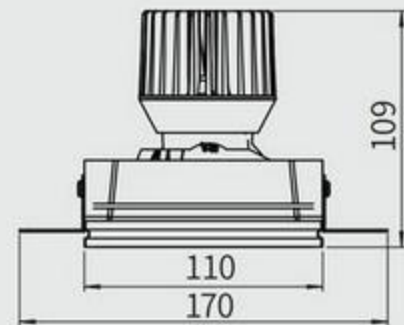
Size(WxH): $\varnothing 150 \times 91\text{mm}$

Beam angle: 8°/15°/24°/36°/55°

标配品牌光源: **CREE** 科锐 1304

选配品牌光源: **ITILED** 西铁城 701

LUMINUS 朗明纳斯 CXM-4 CXM-6



NEW Model: XQ1008T75H-SG

Power: 15W

Cutout: $\varnothing 122\text{mm}$

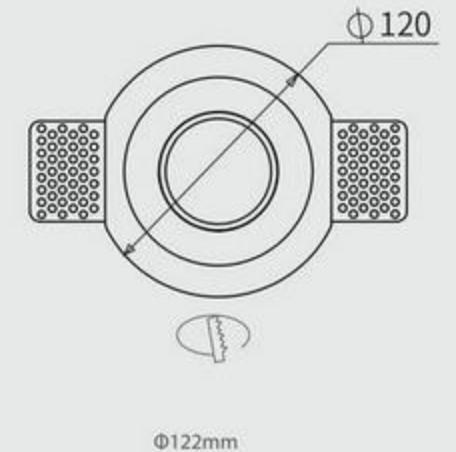
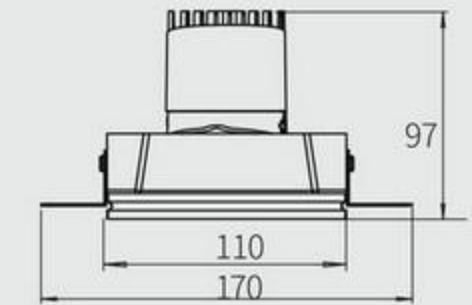

Size(WxH): $\varnothing 170 \times 109\text{mm}$

Beam angle: 8°/15°/24°/36°/55°

标配品牌光源: **CREE** 科锐 1507 1306

选配品牌光源: **ITILED** 西铁城 701

LUMINUS 朗明纳斯 CXM-6 CXM-7 CXM-9



NEW Model: XQ1003T-10W-SG

Power: 10W

Cutout: $\varnothing 122\text{mm}$

Size(WxH): $\varnothing 97 \times 170\text{mm}$

Beam angle: 8°/15°/24°/36°/55°

标配品牌光源: **CREE** 科锐 1507

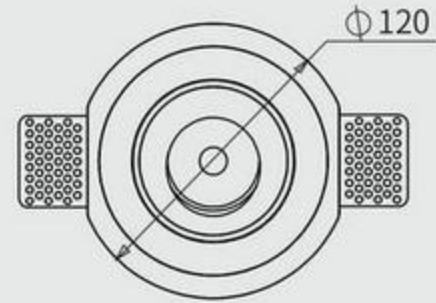
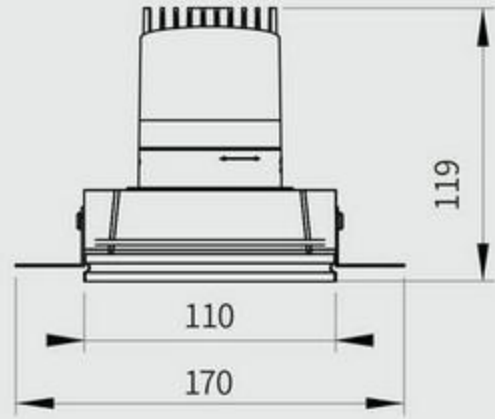
选配品牌光源: **ITILED** 西铁城 701

LUMINUS 朗明纳斯 CXM-6 CXM-7



Power

无边石膏面环



NEW Model: XQ1003-12W-SG

Power: 12W

Cutout: \varnothing 122mm

Size(WxH): \varnothing 170x119mm



Beam angle: 8°/15°/24°/36°/55°

标配品牌光源: **CREE** 科锐 1507

选配品牌光源: 普瑞 V8

LUMINUS 朗明纳斯 CXM-9






添越系列

添越系列是由里南系列散热器为基础延伸出的多种光学应用
其集合重点照明、立面照明、间接照明、基础照明等。
覆盖点、线、面、照明光学应用可根据不同的建筑风格，
自由切换不同模型，从而达到理想的光学功能，
安装方式可选用嵌入式、无边框、明装式、吊装式等。

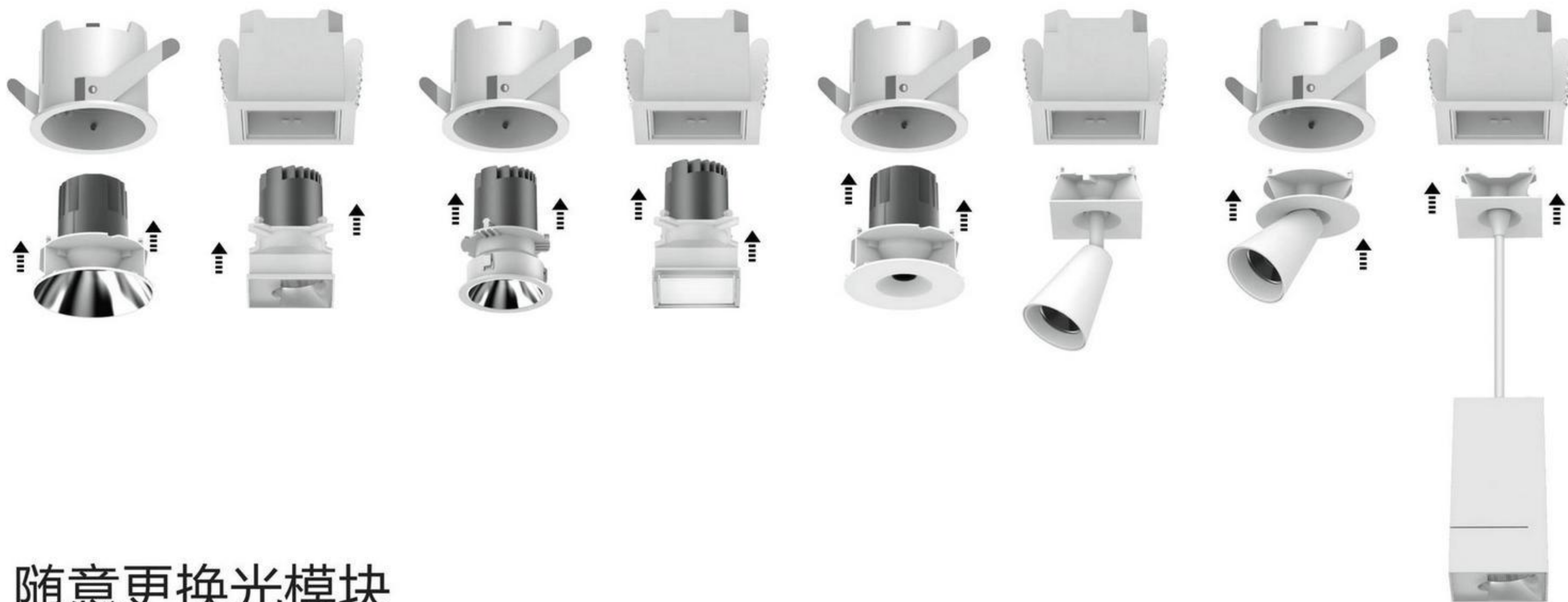


Excellent design

从它的设计提案、到光学结构和散热结构、再到产品的表面处理
处处体现着它的独到之处。



方圆有道



随意更换光模块

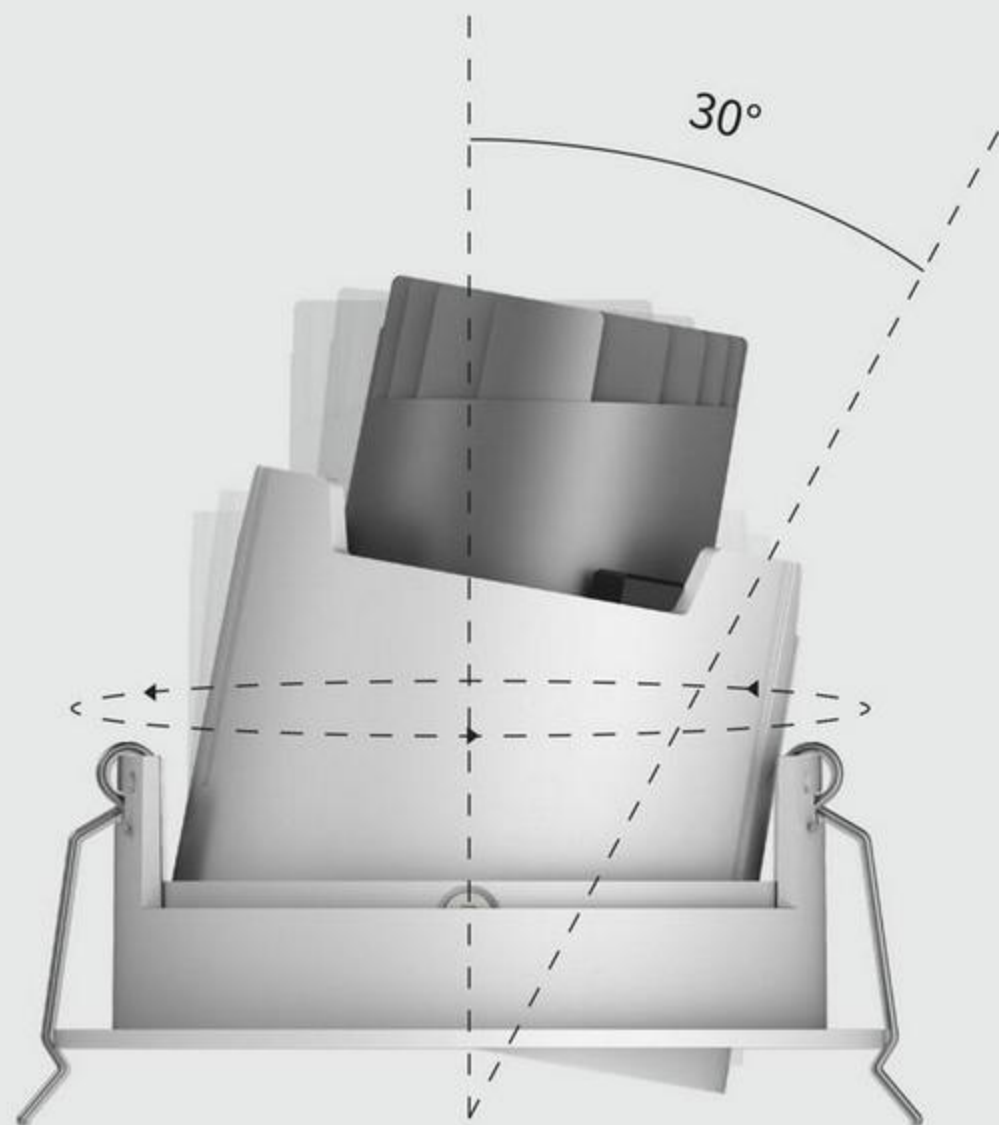
Quick replacement

为了更换方便和适应更多的场景和光效需求

设计开发出快捷更换模组，如需更换直接按压取下更换新的模组即可

添越系列

全功能产品系列 多场景适用的功能配置

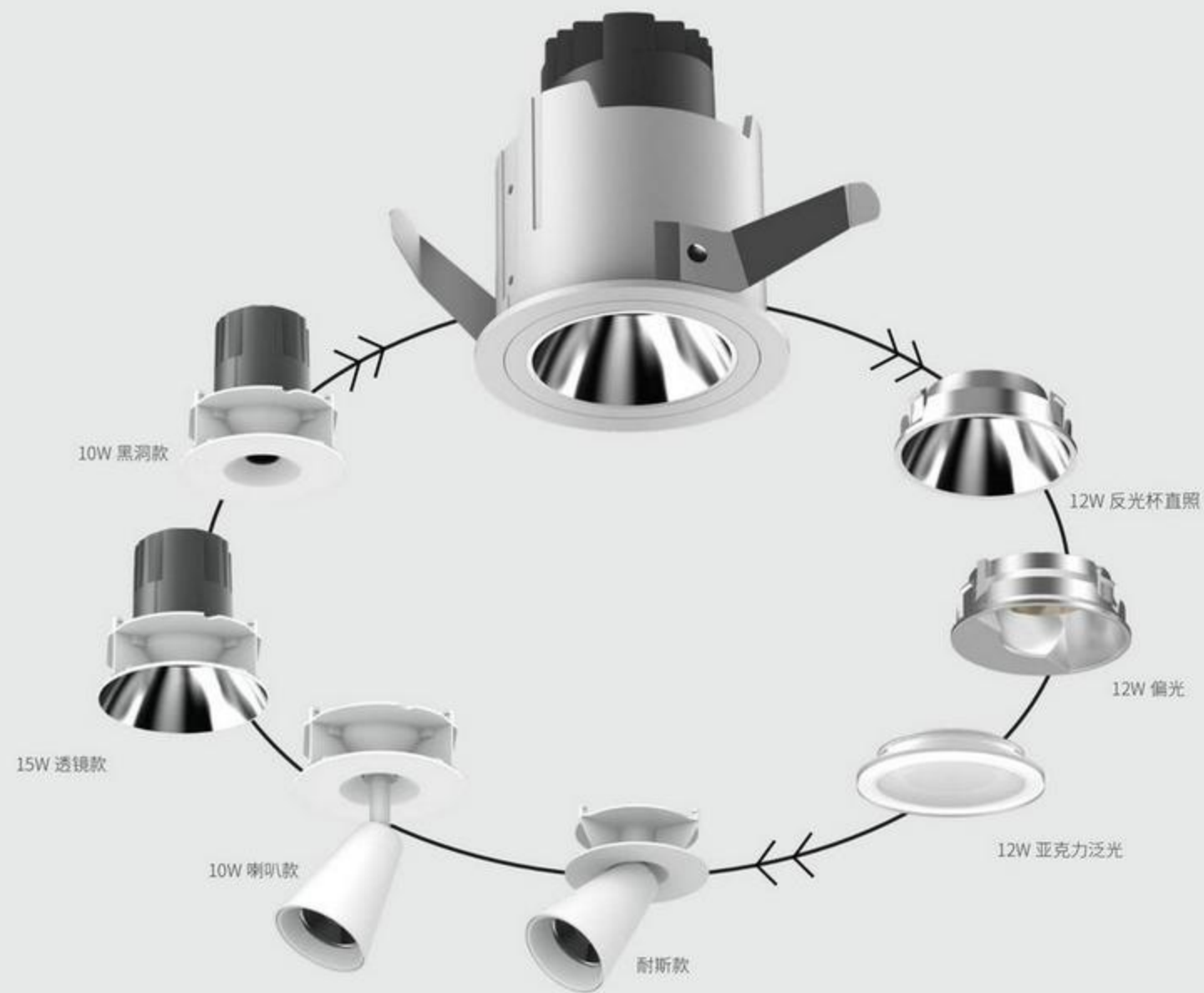


大角度摆角

Large angle swing angle

多方向，多角度摆角自由选择角度


角度最大为 30°



多种配光分布


Multiple light distribution

通过更换光学件，达到多场景适用的目的



1 can illuminate the wall without dazzling.

偏光：洗墙




2 The irradiation range is wide and the angle can be adjusted.

基础照明：照射范围广



3 Improve lighting efficiency.

直照：提高光照效率




4 can illuminate the wall without dazzling.

黑洞：超级防眩晕



5 Spotlight: focus light

射灯：重点照明



6 Horn: adjustable angle up to 180°

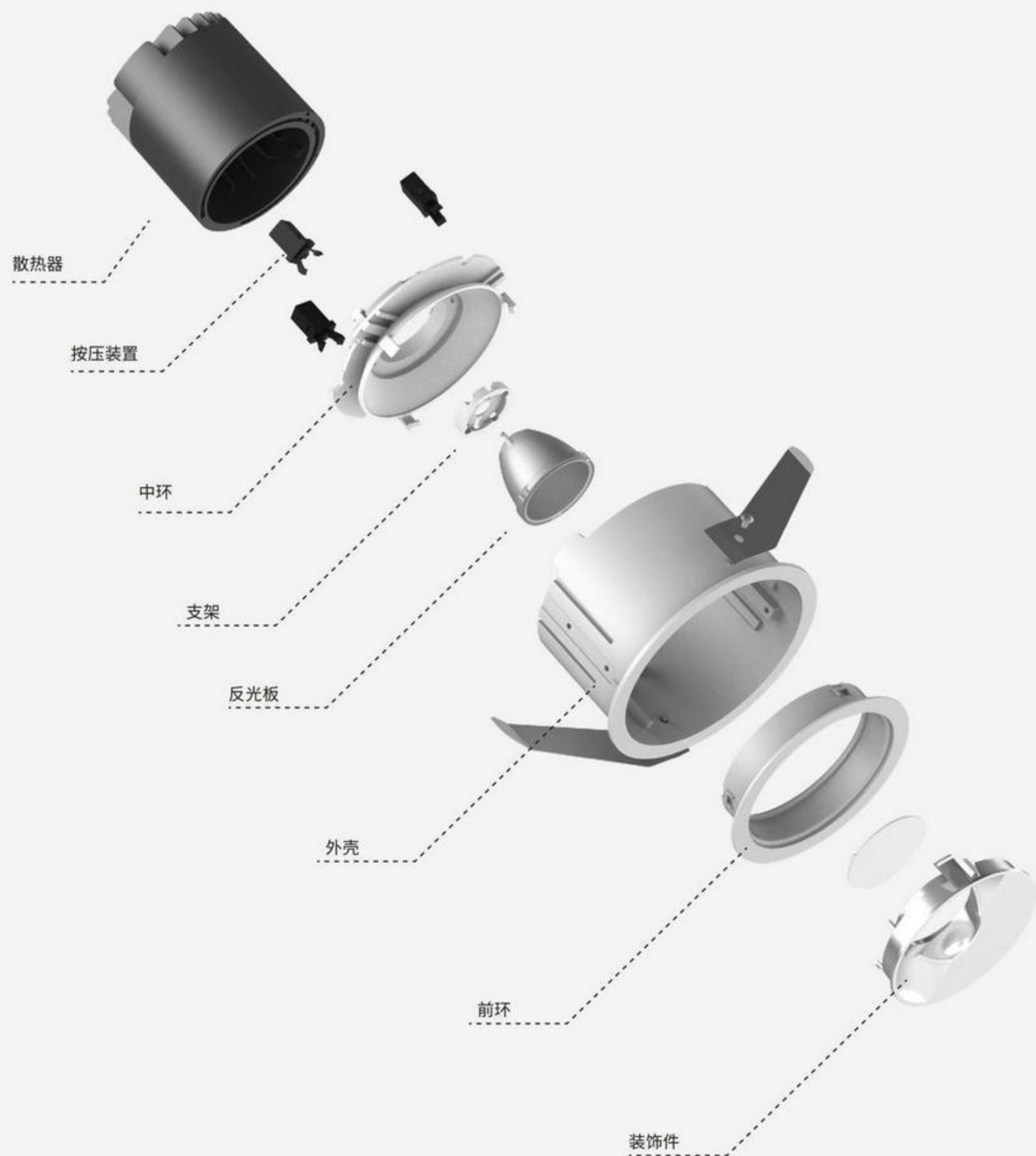
喇叭：可调角度达180°

十余种配光

More than ten kinds of light distribution

将照明与功能区域 单独匹配

Linking lighting to functional areas
Individual matching



分体式结构

Split structure

灯具预埋设计、安装快捷、维护方便
创新高效率黑光镜面




家族化设计

Family Design

全系列射灯、不同需求不同选择

面环可选用多种风格



添越系列 *Bentayga*

添越系列是由里南系列散热器为基础延伸出的多种光学应用，
其集合重点照明、立面照明、间接照明、基础照明等。
覆盖点、线、面、照明光学应用可根据不同的建筑风格，
自由切换不同模型，从而达到理想的光学功能。
安装方式可选用嵌入式、无边框、明装式、吊装式等。



添越系列 *Bentayga*

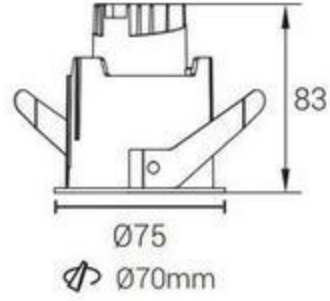
添越系列是由里南系列散热器为基础延伸出的多种光学应用，
其集合重点照明、立面照明、间接照明、基础照明等。
覆盖点、线、面、照明光学应用可根据不同的建筑风格，
自由切换不同模型，从而达到理想的光学功能。
安装方式可选用嵌入式、无边框、明装式、吊装式等。



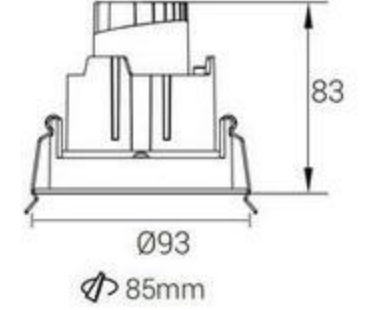
Power
6W



型号: DRE0206W/PRE0206W
功率: 6W
开孔: Ø70mm
尺寸 (WxLxH): Ø75X83mm
标配光源: **CREE** 科锐 1304
适配光源: **ITILED** 西铁城 701



型号: DRE0406W/PRE0406W
功率: 6W
开孔: Ø85mm
尺寸 (WxLxH): Ø93X83mm
标配光源: **CREE** 科锐 1304
适配光源: **ITILED** 西铁城 701



直照



偏光



泛光



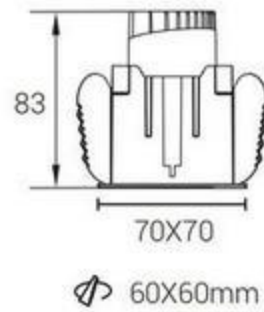
直照



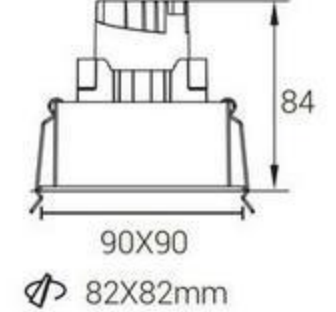
偏光



型号: DSE0206W/PSE0206W
功率: 6W
开孔: 60X60mm
尺寸 (WxLxH): 70X70X83mm
标配光源: **CREE** 科锐 1304
适配光源: **ITILED** 西铁城 701



型号: DSE0406W/PSE0406W
功率: 6W
开孔: 82X82mm
尺寸 (WxLxH): 91X91X84mm
标配光源: **CREE** 科锐 1304
适配光源: **ITILED** 西铁城 701



直照



偏光



泛光



直照



光源品牌: **CREE** **ITILED**



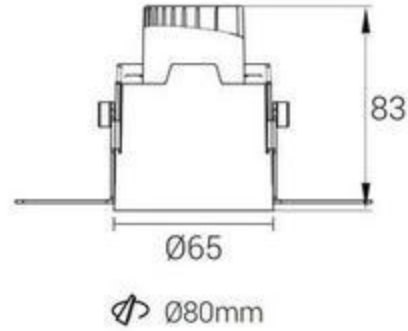
光源品牌: **CREE** **ITILED**



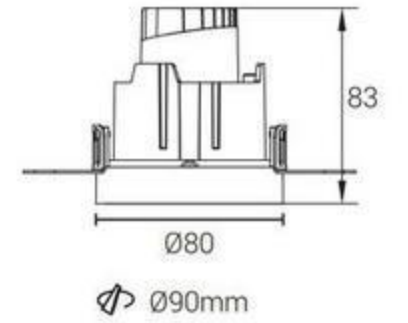
Power
6W



型号: DRT0206W/PRT0206W
功率: 6W
开孔: Ø80mm
尺寸 (WxLxH): Ø65X83mm
标配光源: **CREE** 科锐 1304
适配光源: **ITILED** 西铁城 701



型号: DRT0406W/PRT0406W
功率: 6W
开孔: Ø90mm
尺寸 (WxLxH): Ø80X83mm
标配光源: **CREE** 科锐 1304
适配光源: **ITILED** 西铁城 701



直照



偏光



泛光



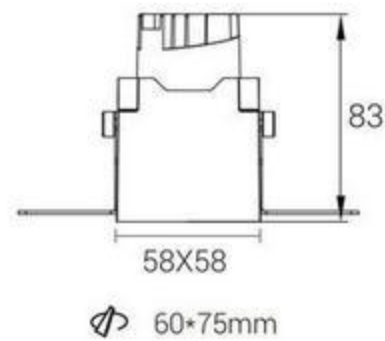
直照



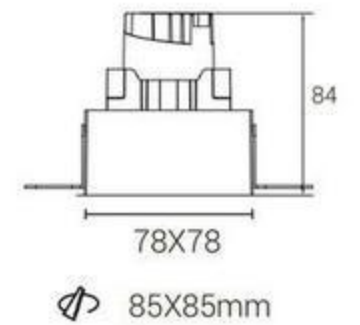
偏光



型号: DST0206W/PST0206W
功率: 6W
开孔: 60*75mm
尺寸 (WxLxH): 58X58X83mm
标配光源: **CREE** 科锐 1304
适配光源: **ITILED** 西铁城 701



型号: DST0406W/PST0406W
功率: 6W
开孔: 85X85mm
尺寸 (WxLxH): 78X78X84mm
标配光源: **CREE** 科锐 1304
适配光源: **ITILED** 西铁城 701



直照



偏光



泛光



直照



偏光

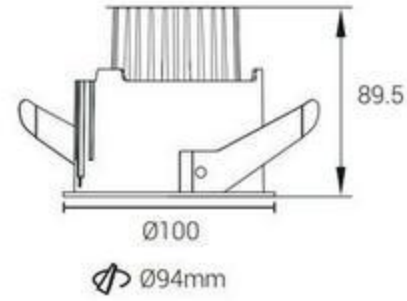
光源品牌: **CREE** **ITILED**



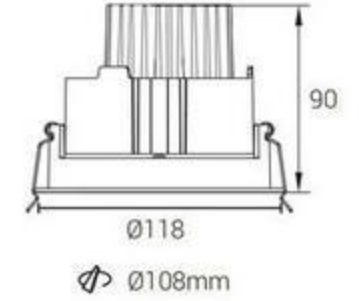
光源品牌: **CREE** **ITILED**



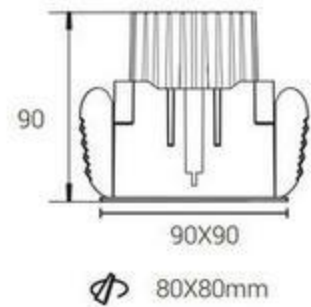

Power
10W



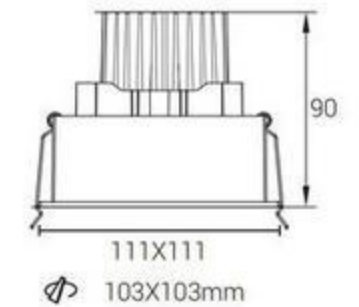
型号 : DRE0212W-HD
功率 : 10W
开孔 : Ø94mm
尺寸 (WxLxH): Ø100X89.5mm
标配光源: LUMINUS 朗明纳斯 CXM-4
适配光源: 普瑞 V4HD



型号 : DRE0412W-HD
功率 : 10W
开孔 : Ø108mm
尺寸 (WxLxH): Ø118X90mm
标配光源: LUMINUS 朗明纳斯 CXM-4
适配光源: 普瑞 V4HD

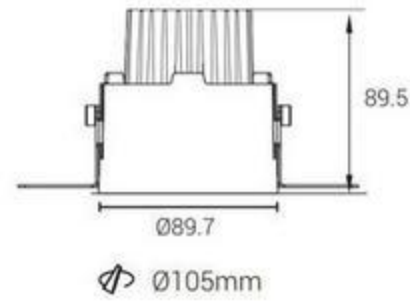


型号 : DSE0212W-HD
功率 : 10W
开孔 : 80X80mm
尺寸 (WxLxH): 90X90X90mm
标配光源: LUMINUS 朗明纳斯 CXM-4
适配光源: 普瑞 V4DH

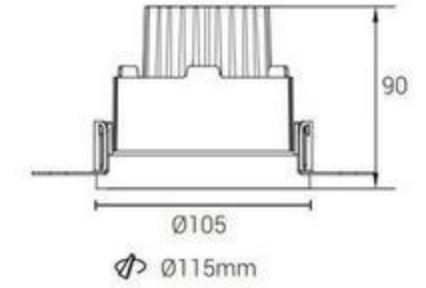


型号 : DST0412W-HD
功率 : 10W
开孔 : 103X103mm
尺寸 (WxLxH): 111X111X90mm
标配光源: LUMINUS 朗明纳斯 CXM-4
适配光源: 普瑞 V4HD

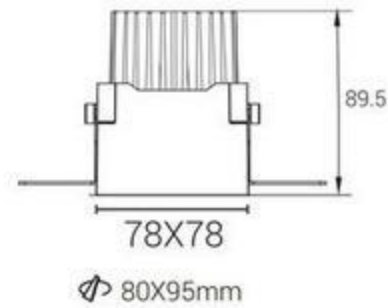

Power
10W



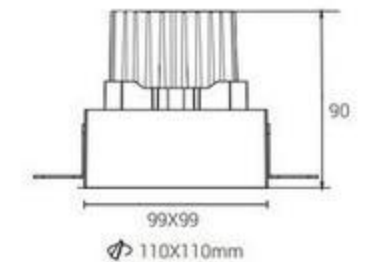
型号: DRT0212W-HD
功率: 10W
开孔: $\varnothing 105\text{mm}$
尺寸 (WxLxH): $\varnothing 89.7 \times 89.5\text{mm}$
标配光源: LUMINUS 朗明纳斯 CXM-4
适配光源: 普瑞 V4HD



型号: DRT0412W-HD
功率: 10W
开孔: $\varnothing 115\text{mm}$
尺寸 (WxLxH): $\varnothing 105 \times 90\text{mm}$
标配光源: LUMINUS 朗明纳斯 CXM-4
适配光源: 普瑞 V4HD

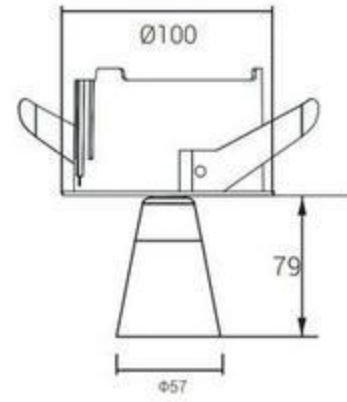


型号: DST0212W-HD
功率: 10W
开孔: $\varnothing 80 \times 95\text{mm}$
尺寸 (WxLxH): $78 \times 78 \times 90\text{mm}$
标配光源: LUMINUS 朗明纳斯 CXM-4
适配光源:



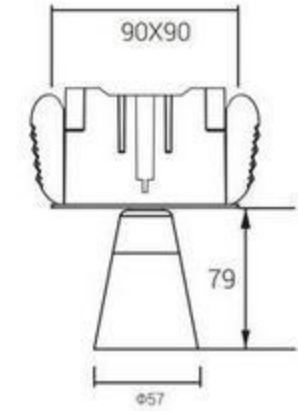
型号: DST0412W-HD
功率: 10W
开孔: $110 \times 110\text{mm}$
尺寸 (WxLxH): $99 \times 99 \times 90\text{mm}$
标配光源: LUMINUS 朗明纳斯 CXM-4
适配光源: 普瑞 V4HD

Power
10W



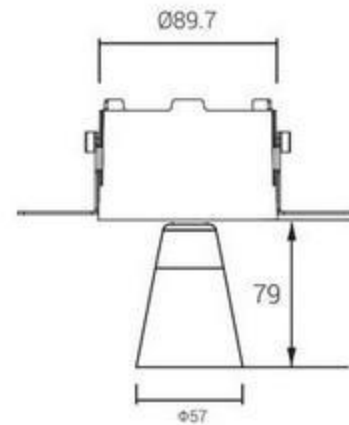
Ø94mm

型号: SRE-0212W-DLB
功率: 10W
开孔: Ø94mm
尺寸 (WxLxH): Ø100X79X Ø57mm
标配光源: **CREE** 科锐 1507
适配光源: 普瑞 C8



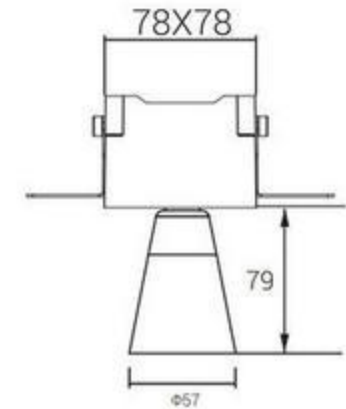
Ø80X80mm

型号: SSE-0212W-DLB
功率: 10W
开孔: Ø80x80mm
尺寸 (WxLxH): 90X90mm
标配光源: **CREE** 科锐 1507
适配光源: 普瑞 C8



Ø105mm

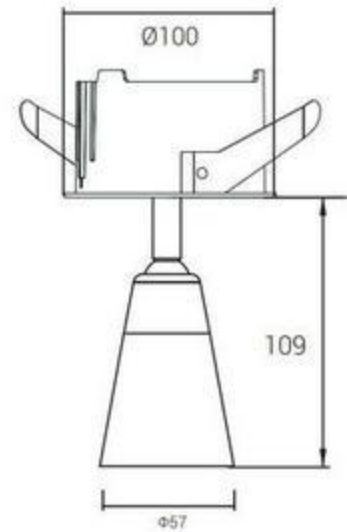
型号: SRT-0212W-DLB
功率: 10W
开孔: Ø105mm
尺寸 (WxLxH): Ø89.7x79xØ57mm
标配光源: **CREE** 科锐 1507
适配光源: 普瑞 C8



Ø80X95mm

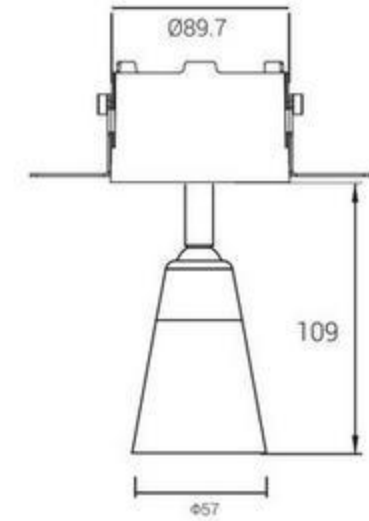
型号: SST-0212W-DLB
功率: 10W
开孔: 80x95mm
尺寸 (WxLxH): 78x78x79mm
标配光源: **CREE** 科锐 1507
适配光源: 普瑞 C8

Power
10W



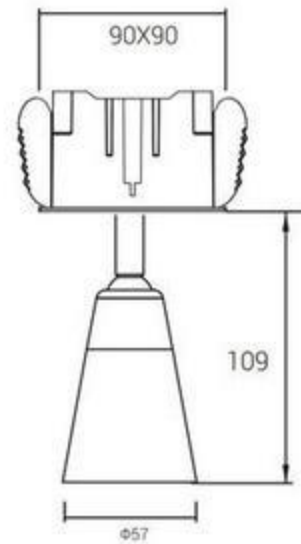
Ø94mm

型号: SRE0212W-CLB
功率: 10W
开孔: Ø94mm
尺寸 (WxLxH): Ø100x109mm
标配光源: **CREE** 科锐 1507
适配光源: 普瑞 C8



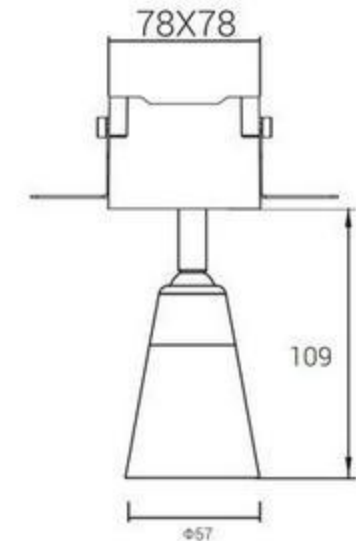
Ø105mm

型号: SRT0212W-CLB
功率: 10W
开孔: Ø105mm
尺寸 (WxLxH): Ø89.7x109mm
标配光源: **CREE** 科锐 1507
适配光源: 普瑞 C8



80X80mm

型号: SSE-0212W-CLB
功率: 10W
开孔: 80X80mm
尺寸 (WxLxH): 90x90x109mm
标配光源: **CREE** 科锐 1507
适配光源: 普瑞 C8



80x95mm

型号: SST-0212W-CLB
功率: 10W
开孔: 80x95mm
尺寸 (WxLxH): 78x78x109mm
标配光源: **CREE** 科锐 1507
适配光源: 普瑞 C8

光源品牌: **CREE** **ITILED**



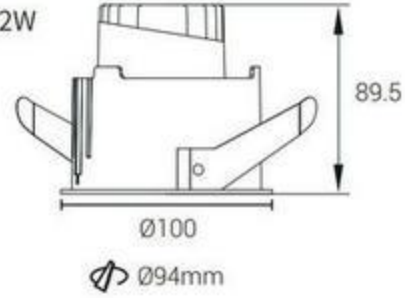
光源品牌: **CREE** **ITILED**



Power
12W



型号 DRE0212W/PRE0212W/FRE0212W
功率: 12W
开孔: $\varnothing 94\text{mm}$
尺寸 (WxLxH): $\varnothing 100 \times 89.5\text{mm}$
标配光源: **CREE** 科锐 1507
适配光源: 普瑞 C8



直照



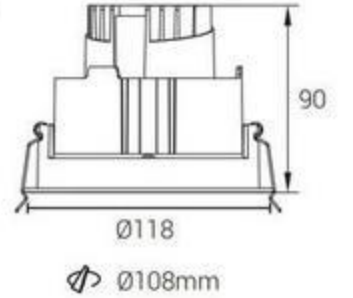
偏光



泛光



型号: DRE0412W/PRE0412W/FRE0412W
功率: 12W
开孔: $\varnothing 108\text{mm}$
尺寸 (WxLxH): $\varnothing 118 \times 90\text{mm}$
标配光源: **CREE** 科锐 1507
适配光源: 普瑞 C8



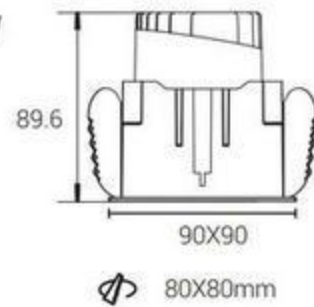
直照



偏光



型号: DSE0212W/PSE0212W/FSE0212W
功率: 12W
开孔: $80 \times 80\text{mm}$
尺寸 (WxLxH): $90 \times 90 \times 90\text{mm}$
标配光源: **CREE** 科锐 1507
适配光源: 普瑞 C8



直照



偏光



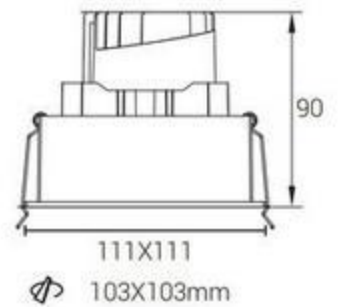
泛光



光源品牌: **CREE** ITILED



型号: DSE0412W/PSE0412W/FSE0412W
功率: 12W
开孔: $103 \times 103\text{mm}$
尺寸 (WxLxH): $111 \times 111 \times 90\text{mm}$
标配光源: **CREE** 科锐 1507
适配光源: 普瑞 C8



直照



偏光

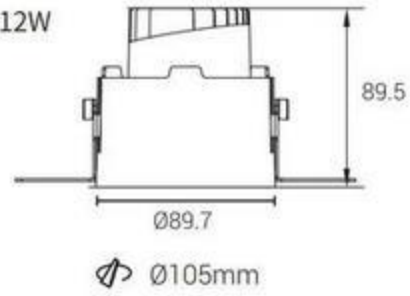


光源品牌: **CREE** ITILED

Power
12W



型号: DRT0212W/PRT0212W/PRT0212W
 功率: 12W
 开孔: $\varnothing 105\text{mm}$
 尺寸 (WxLxH): $\varnothing 90 \times 90\text{mm}$
 标配光源: **CREE** 科锐 1507
 适配光源: 普瑞 C8



直照



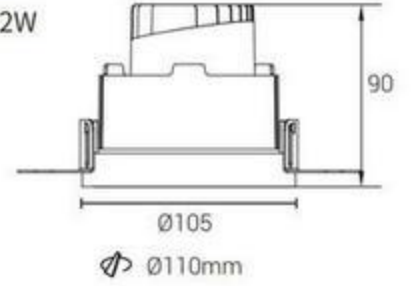
偏光



泛光



型号: DRT0412W/PRT0412W/PRT0412W
 功率: 12W
 开孔: $\varnothing 110\text{mm}$
 尺寸 (WxLxH): $\varnothing 105 \times 90\text{mm}$
 标配光源: **CREE** 科锐 1507
 适配光源: 普瑞 C8



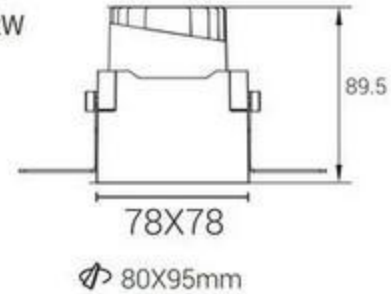
直照



偏光



型号: DST0212W/PST0212W/PST0212W
 功率: 12W
 开孔: $80 \times 95\text{mm}$
 尺寸 (WxLxH): $78 \times 78 \times 90\text{mm}$
 标配光源: **CREE** 科锐 1507
 适配光源: 普瑞 C8



直照



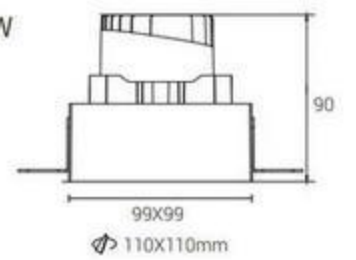
偏光



泛光



型号: DST0412W/PST0412W/PST0412W
 功率: 12W
 开孔: $110 \times 110\text{mm}$
 尺寸 (WxLxH): $99 \times 99 \times 90\text{mm}$
 标配光源: **CREE** 科锐 1507
 适配光源: 普瑞 C8

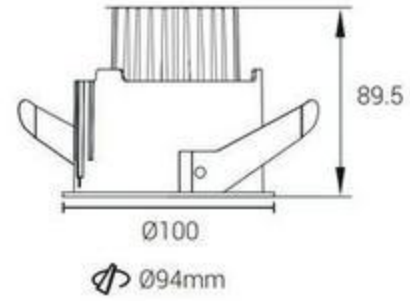


直照

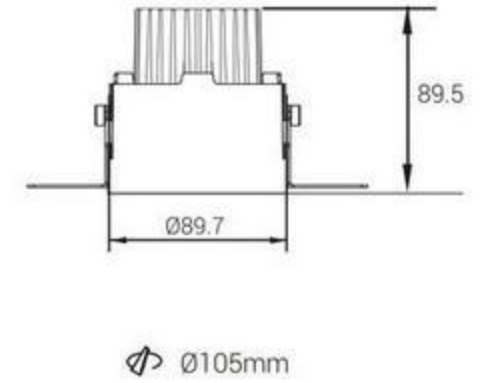


偏光

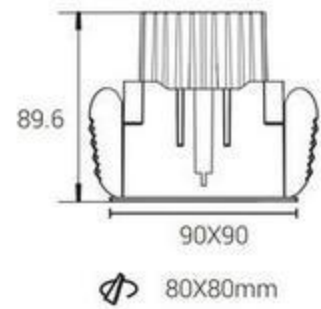
Power
18W



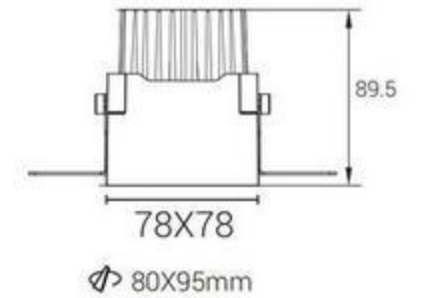

型号 : DRE0218W-TJ
功率 : 18W
开孔 : Ø94mm
尺寸 (WxLxH): Ø100X89.5mm
标配光源: **CREE** 科锐 1306
适配光源: 普瑞 V10B



型号 : DRE0418W-TJ
功率 : 18W
开孔 : Ø105mm
尺寸 (WxLxH): Ø89.5x89.7mm
标配光源: **CREE** 科锐 1306
适配光源: 普瑞 V10B



型号 : DSE0218W-TJ
功率 : 18W
开孔 : 80x80mm
尺寸 (WxLxH): 90X90X89.6mm
标配光源: **CREE** 科锐 1306
适配光源: 普瑞 V10B

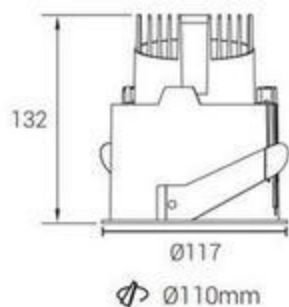


型号 : DST0418W-TJ
功率 : 18W
开孔 : 80x95mm
尺寸 (WxLxH): 78x78x89.5mm
标配光源: **CREE** 科锐 1306
适配光源: 普瑞 V10B

Power
20W



型号: DRE0220W/PRE0220W
功率: 20W
开孔: Ø110mm
尺寸 (WxLxH): Ø117x132mm
标配光源: **CREE** 科锐 1512
适配光源: 普瑞 C10



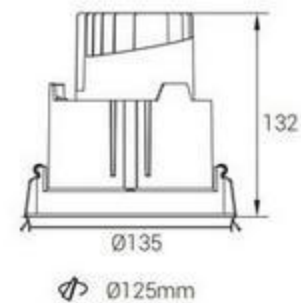
直照



偏光



型号: DRE0420W/PRE0420W
功率: 20W
开孔: Ø125mm
尺寸 (WxLxH): Ø135x132mm
标配光源: **CREE** 科锐 1512
适配光源: 普瑞 C10



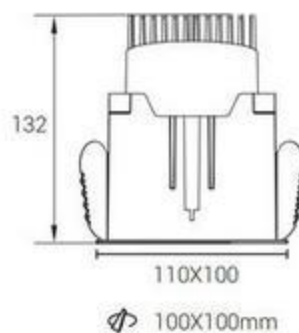
直照



偏光




型号: DSE0220W/PSE0220W
功率: 20W
开孔: 100X100mm
尺寸 (WxLxH): 110X110X132mm
标配光源: **CREE** 科锐 1512
适配光源: 普瑞 C10



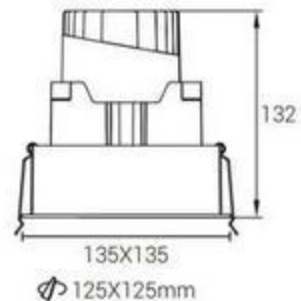
直照



偏光



型号: DSE0420W/PSE0420W
功率: 20W
开孔: 125X125mm
尺寸 (WxLxH): 135X135X132mm
标配光源: **CREE** 科锐 1512
适配光源: 普瑞 C10



直照



偏光

光源品牌: **CREE** **ITILED**
The Light Engine



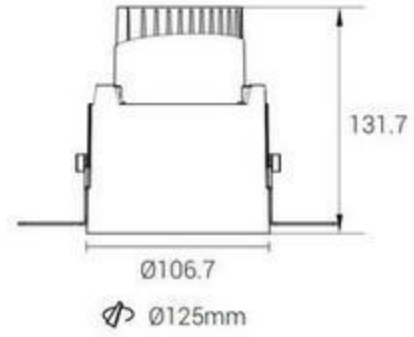
光源品牌: **CREE** **ITILED**
The Light Engine



Power
20W



型号: DRE0220W/PRE0220W
功率: 20W
开孔: $\varnothing 125\text{mm}$
尺寸 (WxLxH): $\varnothing 107 \times 132\text{mm}$
标配光源: **CREE** 科锐 1512
适配光源: 普瑞 C10



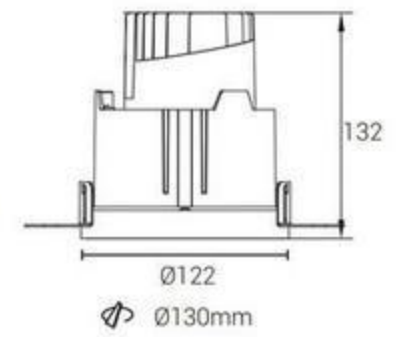
直照



偏光



型号: DRT0420W/PRT0420W
功率: 20W
开孔: $\varnothing 130\text{mm}$
尺寸 (WxLxH): $\varnothing 122 \times 132\text{mm}$
标配光源: **CREE** 科锐 1512
适配光源: 普瑞 C10



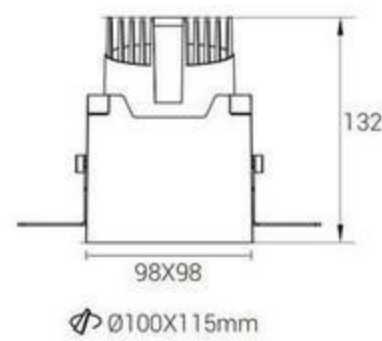
直照



偏光



型号: DSE0220W/PSE0220W
功率: 20W
开孔: $100 \times 115\text{mm}$
尺寸 (WxLxH): $98 \times 98 \times 132\text{mm}$
标配光源: **CREE** 科锐 1512
适配光源: 普瑞 C10



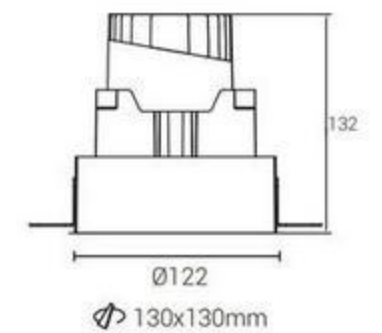
直照



偏光



型号: DST0420W/PST0420W
功率: 20W
开孔: $130 \times 130\text{mm}$
尺寸 (WxLxH): $122 \times 122 \times 132\text{mm}$
标配光源: **CREE** 科锐 1512
适配光源: 普瑞 C10



直照

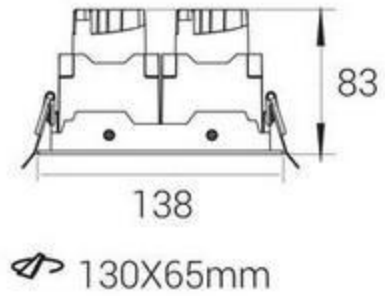


偏光

Power
6W



型号: DST0206W-2/PST0206W-2
功率: 6WX2
开孔: 130X65mm
尺寸 (WxLxH): 139X71X83mm
标配光源: **CREE** 科锐 1304
适配光源: **ITILED** 西铁城 701



直照

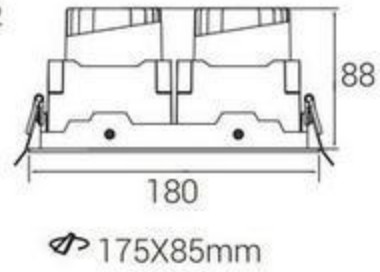


偏光

Power
12W




型号: DST0212W-2/PST0212W-2/PST0212W-2
功率: 12WX2
开孔: 175X85mm
尺寸 (WxLxH): 180X90X88mm
标配光源: **CREE** 科锐 1507
适配光源: 普瑞 C8



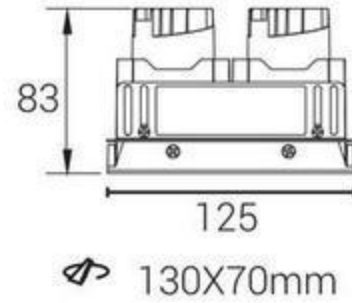
直照



偏光




型号: DST0206W-2/PST0206W-2
功率: 6WX2
开孔: 130X70mm
尺寸 (WxLxH): 125X63X83mm
标配光源: **CREE** 科锐 1304
适配光源: **ITILED** 西铁城 701



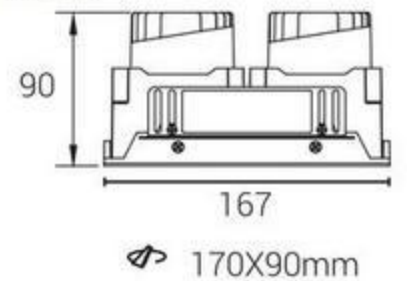
直照



偏光



型号: DST0212W-2/PST0212W-2/PST0212W-2
功率: 12WX2
开孔: 170X90mm
尺寸 (WxLxH): 167X83X90mm
标配光源: **CREE** 科锐 1507
适配光源: 普瑞 C8



直照



偏光

光源品牌: **CREE** **ITILED**

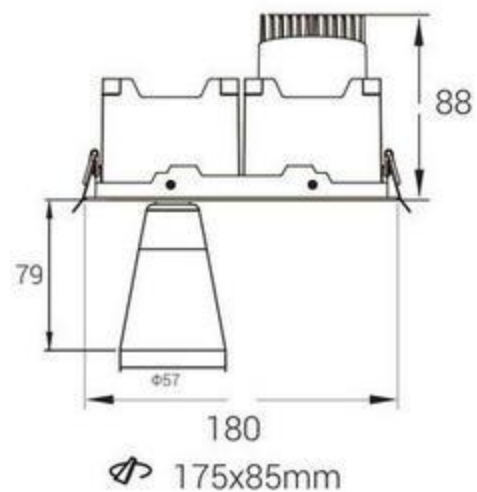


光源品牌: **CREE** **ITILED**

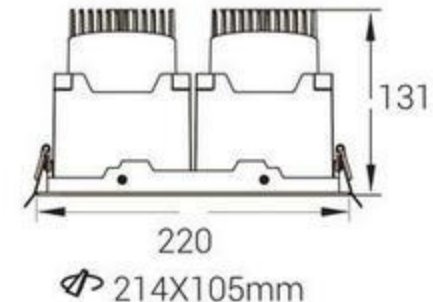




型号: SSE-0212W-LB/PST0212W
 功率: 10W/12W
 开孔: 175x85mm
 尺寸 (WxLxH): 180x90x167mm
 喇叭标配光源: **CREE** 科锐 1507
 直照适配光源: **CREE** 科锐 1507



型号: DST0220W-2/PST0220W-2
 功率: 20WX2
 开孔: 214X105mm
 尺寸 (WxLxH): 220X110X132mm
 标配光源: **CREE** 科锐 1512
 适配光源: 普瑞 C10




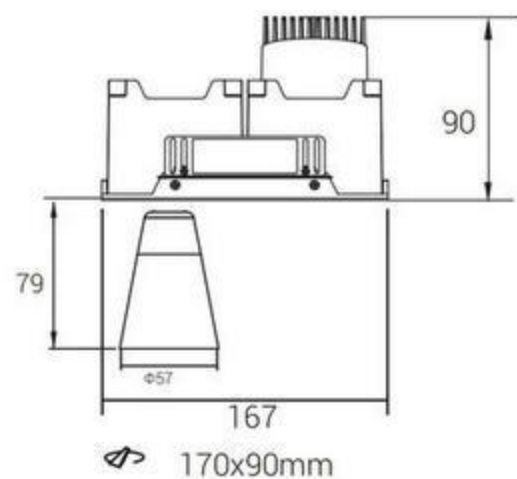
直照



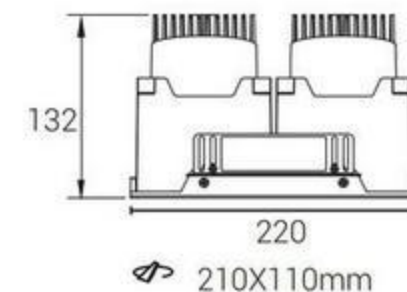
偏光



型号: SSE-0212W-LB/PST012W
 功率: 10W/12W
 开孔: 170x90mm
 尺寸 (WxLxH): 167X83X169mm
 喇叭标配光源: **CREE** 科锐 1507
 直照适配光源: **CREE** 科锐 1507



型号: DST0220W-2/PST0220W-2
 功率: 20WX2
 开孔: 210X110mm
 尺寸 (WxLxH): 220X110X132mm
 标配光源: **CREE** 科锐 1512
 适配光源: 普瑞 C10



直照



偏光



添越系列 *Bentayga*

添越系列是由里南系列散热器为基础延伸出的多种光学应用，其集合重点照明、立面照明、间接照明、基础照明等。覆盖点、线、面、照明光学应用可根据不同的建筑风格，自由切换不同模型，从而达到理想的光学功能，安装方式可选用嵌入式、无边框、明装式、吊装式等。



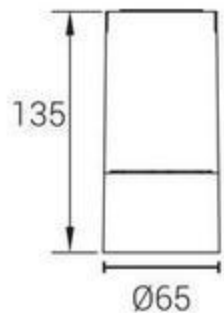
添越系列 *Bentayga*

添越系列是由里南系列散热器为基础延伸出的多种光学应用，其集合重点照明、立面照明、间接照明、基础照明等。覆盖点、线、面、照明光学应用可根据不同的建筑风格，自由切换不同模型，从而达到理想的光学功能，安装方式可选用嵌入式、无边框、明装式、吊装式等。

Power
06W



型号: MZ7001R-ZZ06W
MZ7001R-PG06W
MZ7001R-FG06W
功率: 6W
尺寸 (WxLxH): Ø65X135mm
标配光源: **CREE** 科锐 1304
适配光源: **ITILED** 西铁城 701



直照



偏光

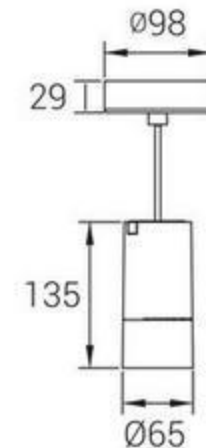


泛光

Power
06W



型号: DZ7001R-ZZ06W
DZ7001R-PG06W
DZ7001R-FG06W
功率: 6W
尺寸 (WxLxH): Ø65X135mm
标配光源: **CREE** 科锐 1304
适配光源: **ITILED** 西铁城 701



直照



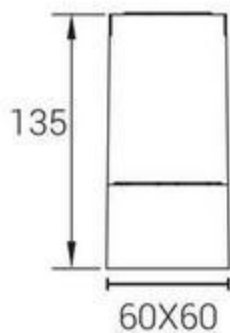
偏光



泛光



型号: MZ7001S-ZZ06W
MZ7001S-PG06W
MZ7001S-FG06W
功率: 6W
尺寸 (WxLxH): 60X60X135mm
标配光源: **CREE** 科锐 1304
适配光源: **ITILED** 西铁城 701



直照



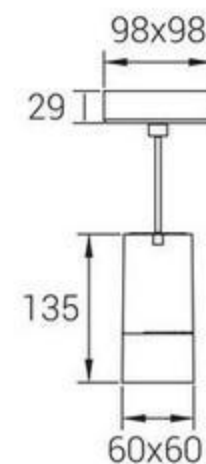
偏光



泛光



型号: DZ7001S-ZZ06W
DZ7001S-PG06W
DZ7001S-FG06W
功率: 6W
尺寸 (WxLxH): 60X60X135mm
标配光源: **CREE** 科锐 1304
适配光源: **ITILED** 西铁城 701



直照



偏光



泛光

光源品牌: **CREE** **ITILED**



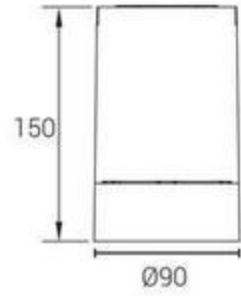
光源品牌: **CREE** **ITILED**




Power
12W



型号: MZ7001R-ZZ12W
MZ7001R-PG12W
MZ7001R-FG12W
功率: 12W
尺寸 (WxLxH): Ø90X150mm
标配光源: **CREE** 科锐 1507
适配光源: 普瑞 C8



直照



偏光

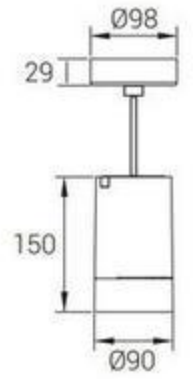


泛光

Power
12W



型号: DZ7001R-ZZ12W
DZ7001R-PG12W
DZ7001R-FG12W
功率: 12W
尺寸 (WxLxH): Ø90X150mm
标配光源: **CREE** 科锐 1507
适配光源: 普瑞 C8



直照

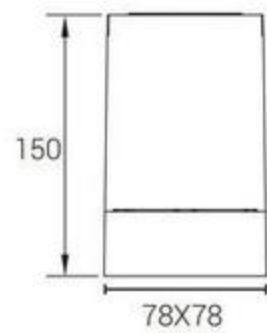


偏光



泛光

型号: MZ7001S-ZZ12W
MZ7001S-PG12W
MZ7001S-FG12W
功率: 12W
尺寸 (WxLxH): 78X78X150mm
标配光源: **CREE** 科锐 1507
适配光源: 普瑞 C8



直照



偏光

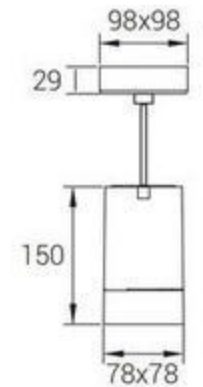


泛光



光源品牌: **CREE** ITILED

型号: DZ7001S-ZZ12W
DZ7001S-PG12W
DZ7001S-FG12W
功率: 12W
尺寸 (WxLxH): 78X78X150mm
标配光源: **CREE** 科锐 1507
适配光源: 普瑞 C8



直照



偏光

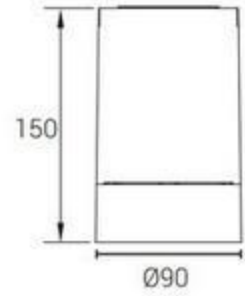


泛光



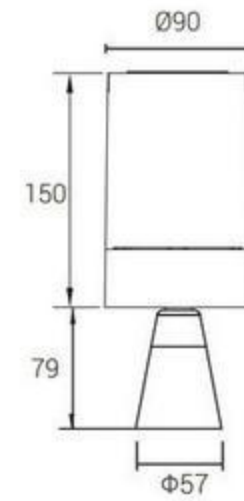
光源品牌: **CREE** ITILED

Power
12W

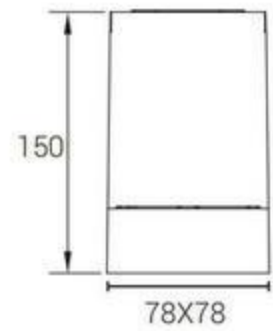


型号: MZ7001R-12W-HD
功率: 12W
尺寸 (WxLxH): Ø90X150mm
标配光源:  朗明纳斯 CXM-4
适配光源: 普瑞 V4HD

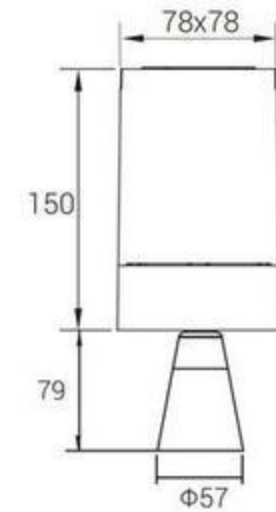
Power
12W



型号: MZ7001R-12W-DLBSD
功率: 12W
尺寸 (WxLxH): Ø90X229mm
标配光源:  科锐 1507
适配光源: 普瑞 C8

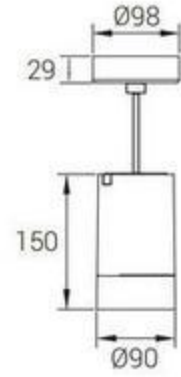


型号: MZ7001S-12W-HD
功率: 12W
尺寸 (WxLxH): 78X78X150mm
标配光源:  朗明纳斯 CXM-4
适配光源: 普瑞 V4HD



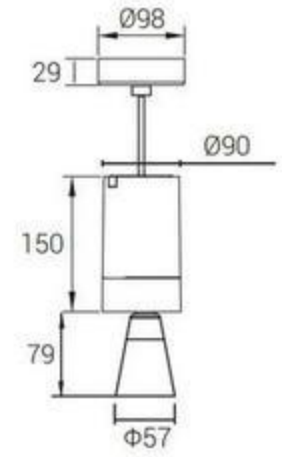
型号: MZ7001S-12W-DLBSD
功率: 12W
尺寸 (WxLxH): 78X78X229mm
标配光源:  科锐 1507
适配光源: 普瑞 C8

Power
12W

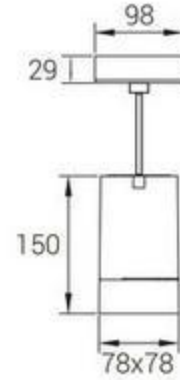


型号: DZ7001R-12W-HD
功率: 12W
尺寸 (WxLxH): Ø90X150mm
标配光源: 朗明纳斯 CXM-4
适配光源: 普瑞 V4HD

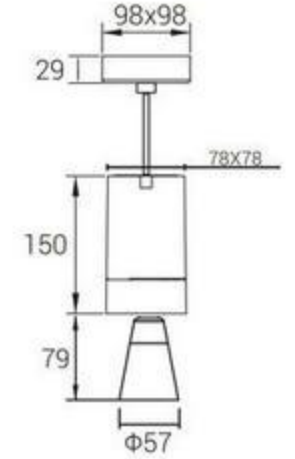
Power
12W



型号: DZ7001R-12W-DLBSD
功率: 12W
尺寸 (WxLxH): Ø90X229mm
标配光源: 科锐 1507
适配光源: 普瑞 C8

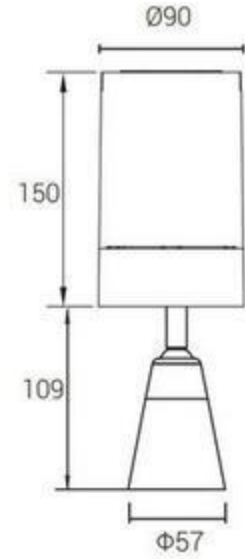


型号: DZ7001S-12W-HD
功率: 12W
尺寸 (WxLxH): 78X78X150mm
标配光源: 朗明纳斯 CXM-4
适配光源: 普瑞 V4HD

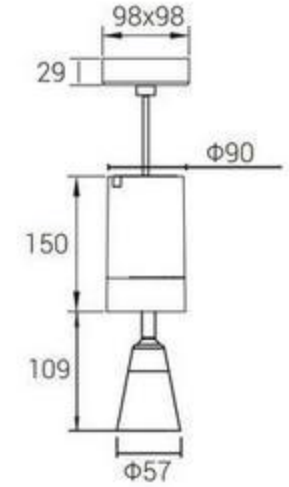


型号: DZ7001S-12W-DLBSD
功率: 12W
尺寸 (WxLxH): 78X78X229mm
标配光源: 科锐 1507
适配光源: 普瑞 C8

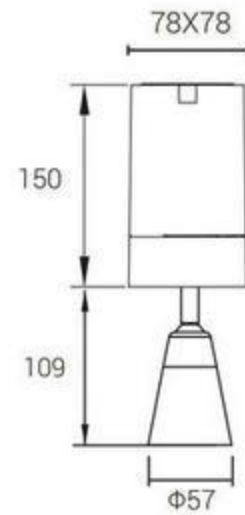
Power
12W



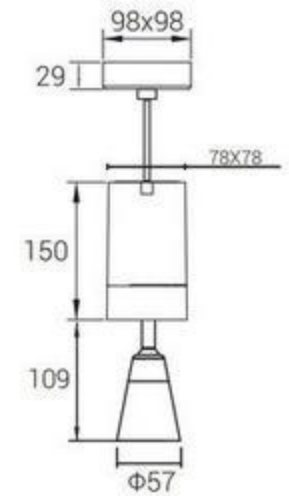
型号: MZ7001R-12W-CLBSD
功率: 12W
尺寸 (WxLxH): $\varnothing 90 \times 259$ mm
标配光源: **CREE** 科锐 1507
适配光源: 普瑞 C8



型号: DZ7001R-12W-CLBSD
功率: 12W
尺寸 (WxLxH): $\varnothing 90 \times 259$ mm
标配光源: **CREE** 科锐 1507
适配光源: 普瑞 C8



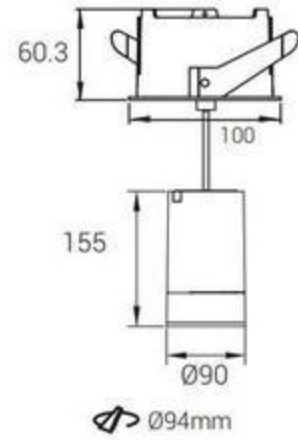
型号: MZ7001S-12W-CLBSD
功率: 12W
尺寸 (WxLxH): $78 \times 78 \times 79$ mm
标配光源: **CREE** 科锐 1507
适配光源: 普瑞 C8



型号: DZ7001S-12W-CLBSD
功率: 12W
尺寸 (WxLxH): $78 \times 78 \times 259$ mm
标配光源: **CREE** 科锐 1507
适配光源: 普瑞 C8

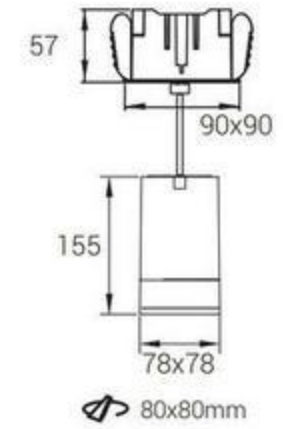


Power
12W

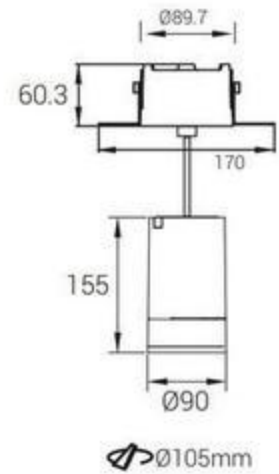


型号: DZ7002R-12W-FG-YB
功率: 12W
开孔尺寸: Ø94mm
尺寸 (WxLxH): Ø90X155mm
标配光源: **CREE** 科锐 1507
适配光源: **ITILED** 西铁城 020

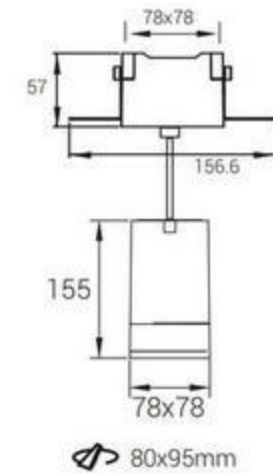
Power
12W



型号: DZ7002S-12W-FG-YB
功率: 12W
尺寸 (WxLxH): 90x90X155mm
开孔尺寸: 80x80mm
标配光源: **CREE** 科锐 1507
适配光源: **ITILED** 西铁城 020

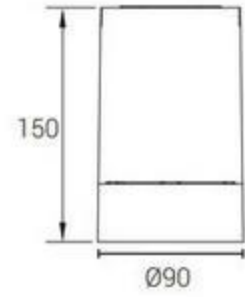


型号: DZ7002R-12W-FG-WB
功率: 12W
开孔尺寸: Ø105mm
尺寸 (WxLxH): Ø90X155mm
标配光源: **CREE** 科锐 1507
适配光源: **ITILED** 西铁城 020



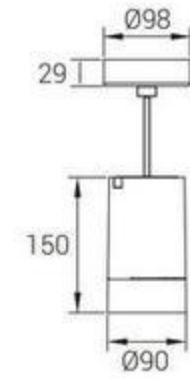
型号: DZ7002S-12W-FG-WB
功率: 12W
开孔尺寸: 80x95mm
尺寸 (WxLxH): 78x78X155mm
标配光源: **CREE** 科锐 1507
适配光源: **ITILED** 西铁城 020

Power
18W

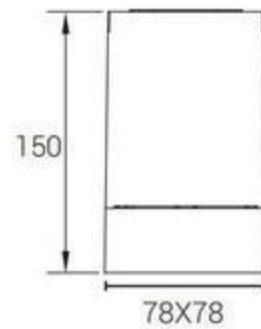


型号: MZ7001R-ZZ12W-TJ
功率: 18W
尺寸 (WxLxH): Ø90X150mm
标配光源: **CREE** 科锐 1306
适配光源: 普瑞 V10B

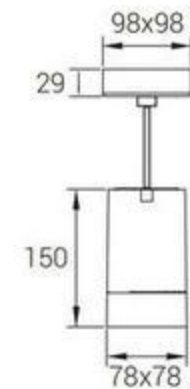
Power
18W



型号: DZ7001R-ZZ12W-TJ
功率: 18W
尺寸 (WxLxH): Ø90X150mm
标配光源: **CREE** 科锐 1306
适配光源: 普瑞 V10B



型号: MZ7001R-12W-TJ
功率: 18W
尺寸 (WxLxH): 78X78X150mm
标配光源: **CREE** 科锐 1306
适配光源: 普瑞 V10B

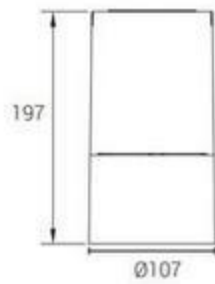


型号: DZ7001S-ZZ12W-TJ
功率: 18W
尺寸 (WxLxH): 78X78X150mm
标配光源: **CREE** 科锐 1306
适配光源: 普瑞 V10B

Power
20W



型号: MZ7001R-ZZ20W
MZ7001R-PG20W
功率: 20W
尺寸 (WxLxH): Ø107X197mm
标配光源: **CREE** 科锐 1512
适配光源: 普瑞 C10



直照



偏光

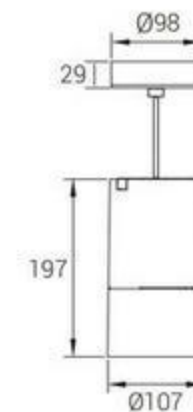
型号: DZ7001R-ZZ20W
DZ7001R-PG20W
功率: 20W
尺寸 (WxLxH): Ø107X197mm
标配光源: **CREE** 科锐 1512
适配光源: 普瑞 C10



直照




偏光



Power
20W



型号: MZ7001R-ZZ20W
MZ7001R-PG20W
功率: 20W
尺寸 (WxLxH): 100X100X197mm
标配光源: **CREE** 科锐 1512
适配光源: 普瑞 C10



直照



偏光

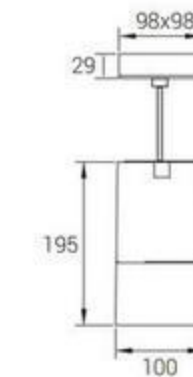
型号: DZ7001R-ZZ20W
DZ7001R-PG20W
功率: 20W
尺寸 (WxLxH): 100X100X197mm
标配光源: **CREE** 科锐 1512
适配光源: 普瑞 C10



直照



偏光

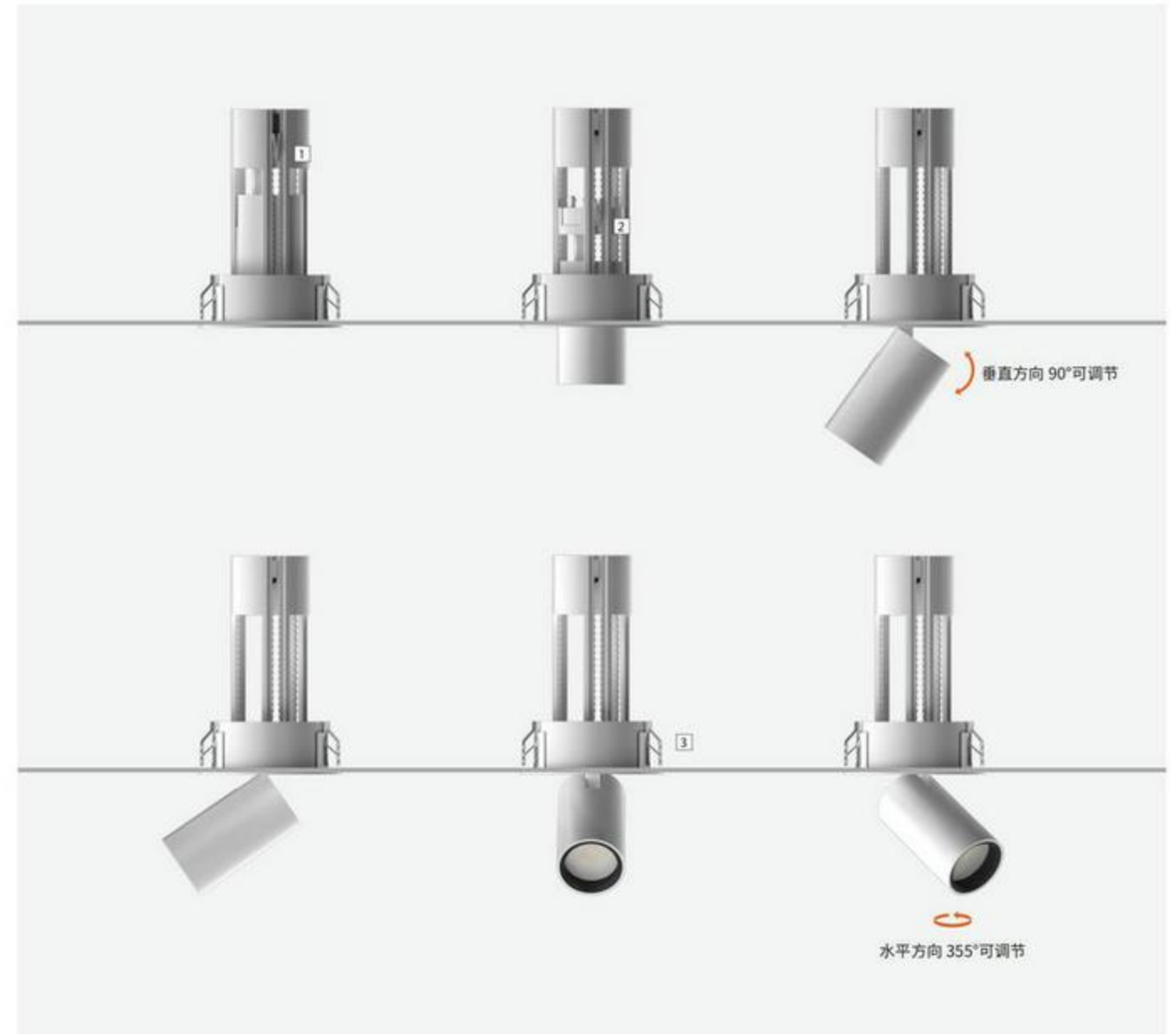


光源品牌: **CREE** **ITILED**



光源品牌: **CREE** **ITILED**





CREE HONOURTEK

- Series design, deep anti-glare design, effectively reduce glare.
- The module rotates 355° horizontally and 60° vertically to meet different illumination angles.
- Narrow border/no border design, perfect combination of lighting and installation ceiling, enhance the consistency of space vision.
- The light body can be freely stretched downward upward to meet the high demand of different layers

- 系列化设计，深防眩设计，有效减少眩光。
- 模组水平方向转动 355°，垂直 90°，可满足不同照射角度。
- 窄边框 / 无边框设计，灯具与安装天花完美结合，提升空间视觉的一致性。
- 灯体可实现向下向上自由拉伸，满足不同层高需求。

Adjustable telescopic spotlight

Optional light effect accessories can be used to create different lighting effects.
Can be combined with Linan series, light efficiency, flexible one without leakage.

可选择搭配光效配件营造出不同的出光效果；
可与里南系列组合，光效，灵活一个不漏。

1 Press-type fixed buckle, so that the lamp body is not easy to loosen, maintain a fixed state.

按压式固定扣，使灯体不易松脱，保持固定状态

2 Fixed chuck with height adjustment, so that the lamp body can be fixed in the middle without slipping.


高度调节固定卡槽，能让灯身固定在中间而不滑落

3 Various specifications are available, 1/2/3/4 lamp holder, reasonable installation structure can make the ceiling simple, natural and visual.

有多种规格可选，1/2/3/4 灯头，合理的安装结构能让天花简洁、自然，视觉一致性

LINA

里娜系列



LIGHT-EFFECT ACCESSORIES

选择搭配光效配件营造出不同的出光效果。



蜂窝网格

Honey comb

过滤边缘多余散光，有效减少眩光

磨砂滤镜

Soft Lens

进入不加强光线漫反射效果
让光线更加均匀、柔和

菱格滤镜

Square

改变光线折射方向，把光斑
拉伸形成椭圆形光斑

条纹滤镜

Stripe

通过雾化、扩散，使光线更柔和
形成方形光斑，减少眩光

Family Design

家族化设计

ADJUSTABLE SPOT



白+白

White + White

白+黑

White + Black

黑+金

Black + Gold

黑+黑

Black + Black

BEAUTY OF DIFFERENT COLORS

多种颜色可供搭配，纳米喷漆技术，质感细腻。



白+白

White + White

白+黑

White + Black

黑+金


Black + Gold

黑+黑

Black + Black

Family Design

家族化设计






拉伸射灯系列
Adjustable Recessed Spot

自由调节照射角度, 水平方向355°可调节, 垂直角度90°可调节
有多种规格可选, 1/2/3/4灯头, 有边框/无边框安装方式, 适用多种商业空间



米洛系列
Milo series

自由调节照射角度, 水平方向355°可调节, 垂直角度90°可调节
有多种规格可选, 1/2/3/4灯头, 有边框/无边框安装方式, 适用多种商业空间



REMOVE
卸除



REPLACE
替换



COMBINATION
里南 6W 模组系列 + 里娜系列

Combination, more than one

Family mold design, improve the versatility of the lamp module, achieve a multi-purpose lamp; Can be combined with Linan series, light efficiency, flexible one without leakage.

家族模具化设计, 提高灯具模组通用性, 实现一灯多用; 可与里南系列组合, 光效, 灵活一个不漏。



Split structure



1 The stretching lamp holder contains a height adjusting fixing chute. The lamp body can be fixed in the middle without slipping.

拉伸灯筒, 含有高度调节固定卡槽。可让灯身固定在中间而不滑落




高度调节固定卡槽



按压式固定扣

2 Rotating clasp with positioning groove for fixing rotation angle to make lamp adjust more accurately.

转动卡环, 里面有定位凹槽用于固定转动角度, 让灯具调节更精准



定位转动环

3 Main body lamp body.

主体灯身

4 Light Source Chip.

光源芯片

5 Chip Bracket.

芯片支架

6 Nano Reflector Cup.

纳米反射杯


7 High Definition Lens.

高清透镜

8 Fixed front ring, optional three color replacement, white/black/gold.

固定前环, 可选三种颜色替换, 白色/黑色/金色





6W
开孔 52mm



6W
开孔 70mm



12W
开孔 90mm



28W
开孔 120mm

Brightness, more than one

Three kinds of power specifications are available to suit different layers.

三种功率规格可供选择，适应不同层高。



SINGLE
单头



DUAL
双头



TRIPLE
三头



TETRAD
四头

Flexibility, more than one

Various installation structures are optional, family design, enhance visual unity;
Let the light move at will to maximize the value of light efficiency.

多种安装结构可选，家族化设计，增强视觉统一性；
让光线可随心而动，发挥最大光效价值。

Scene application

场景应用



Scene application

场景应用



Scene application

场景应用



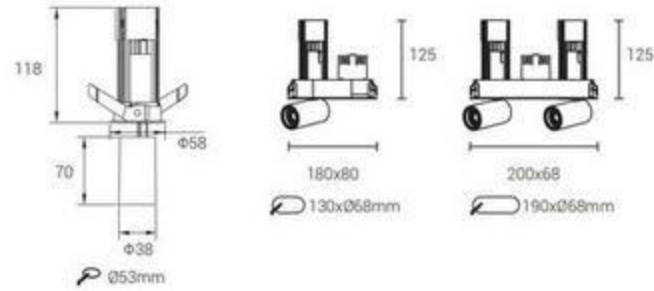
Scene application

场景应用






Colour: White Black Gold Chrome Silver



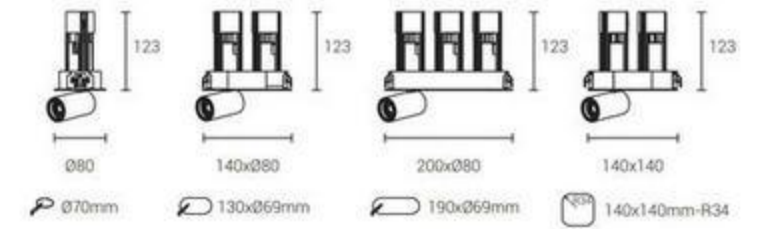
LS3005E70 / LS3005E70-250 / LS3005E70-350

型号: LS3005E50	型号: LS3005E70-250	型号: LS3005E70-350
功率: 6W	功率: 2X6W	功率: 3X6W
开孔: Ø53mm	开孔: 130xØ80mm	开孔: 190xØ68mm
尺寸 (WxLxH): 58x118mm	尺寸 (WxLxH): 130x80x125mm	尺寸 (WxLxH): 200x68x125mm
标配光源: 科锐 1304	标配光源: 科锐 1304	标配光源: 科锐 1304
适配光源: 西铁城 030	适配光源: 西铁城 030	适配光源: 西铁城 030




Colour: White+White White+Black Black+Gold Black+Black

Optional: Honey comb Soft Lens Square Stripe

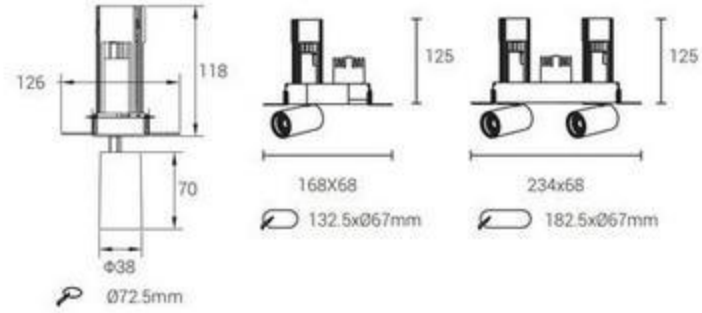


LS3005E70 / LS3005E70-2 / LS3005E70-3 / LS3005E70-4

型号: LS3005E70	型号: LS3005E70-2	型号: LS3005E70-3	型号: LS3005E70-4
功率: 6W	功率: 2X6W	功率: 3X6W	功率: 4X6W
开孔: Ø70mm	开孔: 130xØ68mm	开孔: 190xØ68mm	开孔: 140x140mm-R34
尺寸 (WxLxH): 60x123mm	尺寸 (WxLxH): 130x80x123mm	尺寸 (WxLxH): 200x80x123mm	尺寸 (WxLxH): 140x140x123mm
标配光源: 科锐 1304	标配光源: 科锐 1304	标配光源: 科锐 1304	标配光源: 科锐 1304
适配光源: 西铁城 030	适配光源: 西铁城 030	适配光源: 西铁城 030	适配光源: 西铁城 030




Colour: White Black Gold Chrome Silver



LS3005T50/LS3005T70-250 /LS3005T70-350

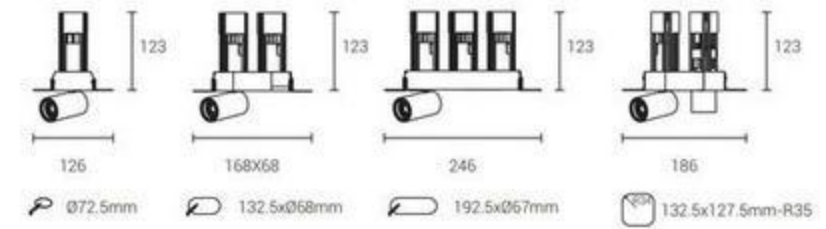
型号: LS3005T50	型号: LS3005T70-250	型号: LS3005T70-350
功率: 6W	功率: 2X6W	功率: 3X6W
开孔: Ø56mm	开孔: 132.5xØ67mm	开孔: 192.5xØ67mm
尺寸 (WxLxH): Ø107x118mm	尺寸 (WxLxH): 140X80X125mm	尺寸 (WxLxH): 234X68X125mm
标配光源: 科锐 1304	标配光源: 科锐 1304	标配光源: 科锐 1304
适配光源: 西铁城 030	适配光源: 西铁城 030	适配光源: 西铁城 030

光源品牌:



Colour: White+White White+Black Black+Gold Black+Black

Optional: Honey comb Soft Lens Square Stripe

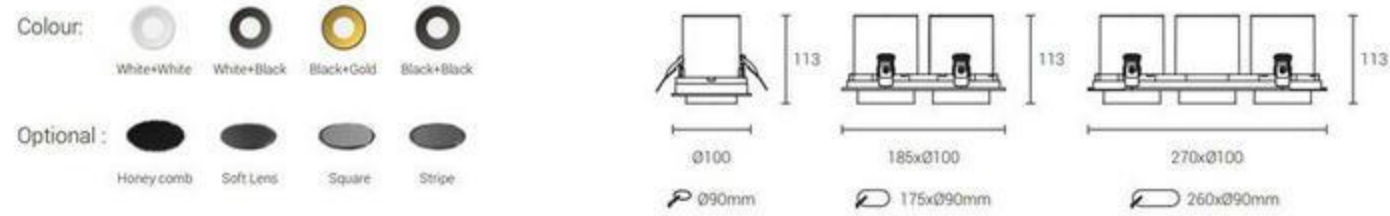


LS3005T70 / LS3005T70-2 / LS3005T70-3 / LS3005T70-4

型号: LS3005T70	型号: LS3005T70-2	型号: LS3005T70-3	型号: LS3005T70-4
功率: 6W	功率: 2X6W	功率: 3X6W	功率: 4X6W
开孔: Ø72.5mm	开孔: 132.5xØ67mm	开孔: 192.5xØ67mm	开孔: 132.5X127.5mm-R35
尺寸 (WxLxH): Ø126x123mm	尺寸 (WxLxH): 186X66X123mm	尺寸 (WxLxH): 246X66X123mm	尺寸 (WxLxH): 186X126X123mm
标配光源: 科锐 1304	标配光源: 科锐 1304	标配光源: 科锐 1304	标配光源: 科锐 1304
适配光源: 西铁城 030	适配光源: 西铁城 030	适配光源: 西铁城 030	适配光源: 西铁城 030

光源品牌:

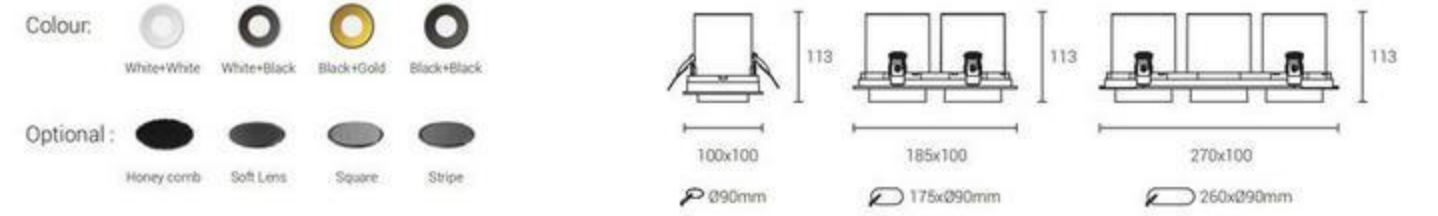




LS3005R90 / LS3005R90-2 / LS3005R90-3

型号: LS3005R90	型号: LS3005R90-2	型号: LS3005R90-3
功率: 12W	功率: 2X12W	功率: 3X12W
开孔: Ø90mm	开孔: 175x Ø90mm	开孔: 260X Ø90mm
尺寸 (WxLxH): 100x100x113mm	尺寸 (WxLxH): 185X100x113mm	尺寸 (WxLxH): 270X100x113mm
标配光源: 科锐 1507	标配光源: 科锐 1507	标配光源: 科锐 1507
适配光源: 普瑞 C8	适配光源: 普瑞 C8	适配光源: 普瑞 C8

光源品牌:



LS3005P90 / LS3005P90-2 / LS3005P90-3

型号: LS3005P90	型号: LS3005P90-2	型号: LS3005P90-3
功率: 12W	功率: 2X12W	功率: 3X12W
开孔: Ø90mm	开孔: 175xØ90mm	开孔: 260xØ90mm
尺寸 (WxLxH): 100x100x113mm	尺寸 (WxLxH): 185x100x113mm	尺寸 (WxLxH): 270x100x113mm
标配光源: 科锐 1507	标配光源: 科锐 1507	标配光源: 科锐 1507
适配光源: 普瑞 C8	适配光源: 普瑞 C8	适配光源: 普瑞 C8

光源品牌:



Power 25W



Colour: White+White White+Black Black+Gold Black+Black

Optional: Honey comb Soft Lens Square Stripe

LS3005R120 / LS3005R120-2 / LS3005R120-3

型号: LS3005R120	型号: LS3005R120-2	型号: LS3005R120-3
功率: 25W	功率: 25Wx2	功率: 25Wx3
开孔: Ø115mm	开孔: 225xØ115mm	开孔: 335xØ115mm
尺寸 (WxLxH): Ø130x129mm	尺寸 (WxLxH): 238xØ128x129mm	尺寸 (WxLxH): 348xØ128x129mm
标配光源: 科锐 1520	标配光源: 科锐 1520	标配光源: 科锐 1520
适配光源: 朗明纳斯 CXM-9	适配光源: 朗明纳斯 CXM-9	适配光源: 朗明纳斯 CXM-9

光源品牌:



Colour: White+White White+Black Black+Gold Black+Black

Optional: Honey comb Soft Lens Square Stripe

LS3005P120 / LS3005P120-2 / LS3005P120-3

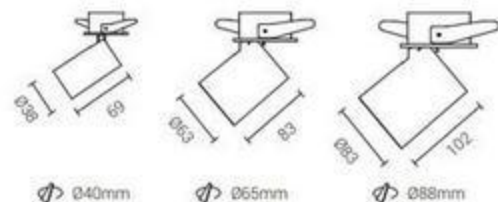
型号: LS3005P120	型号: LS3005P120-2	型号: LS3005P120-3
功率: 25W	功率: 25Wx2	功率: 25Wx3
开孔: Ø115mm	开孔: 225xØ115mm	开孔: 335xØ115mm
尺寸 (WxLxH): 130x130x129mm	尺寸 (WxLxH): 238x130x129mm	尺寸 (WxLxH): 348x130x129mm
标配光源: 科锐 1520	标配光源: 科锐 1520	标配光源: 科锐 1520
适配光源: 朗明纳斯 CXM-9	适配光源: 朗明纳斯 CXM-9	适配光源: 朗明纳斯 CXM-9

光源品牌:



ADJUSTABLE SPOT

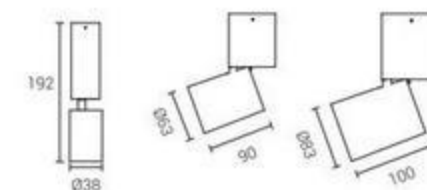
明装拉伸



LS3001R45 / LS3001R65 / LS3001R85

型号: LS3001R45	型号: LS3001R65	型号: LS3001R85
功率: 6W	功率: 12W	功率: 25W
开孔: Ø40mm	开孔: Ø65mm	开孔: Ø88mm
尺寸 (WxLxH): Ø38x69mm	尺寸 (WxLxH): Ø63x83mm	尺寸 (WxLxH): Ø83x102mm
标配光源: 科锐 1304	标配光源: 科锐 1507	标配光源: 科锐 1520
适配光源: 西铁城 030	适配光源: 普瑞 C8	适配光源: 朗明纳斯 CXM-9

光源品牌:



LS3003R45 / LS3003R65 / LS3003R85


型号: LS3003R45	型号: LS3003R65	型号: LS3003R85
功率: 6W	功率: 12W	功率: 25W
开孔: 明装式	开孔: 明装式	开孔: 明装式
尺寸 (WxLxH): Ø38x192mm	尺寸 (WxLxH): Ø63x90mm	尺寸 (WxLxH): Ø83x100mm
标配光源: 科锐 1304	标配光源: 科锐 1507	标配光源: 科锐 1520
适配光源: 西铁城 030	适配光源: 普瑞 C8	适配光源: 朗明纳斯 CXM-9

光源品牌:

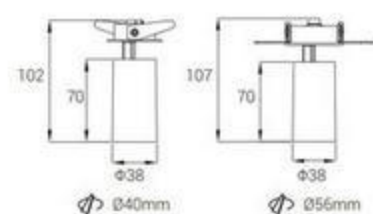


ADJUSTABLE SPOT

拉伸系列



Colour:  White  Black  Gold  Chrome  Silver



LS3001R40 / LS3001T56 / LS3001T85

型号: LS3001R40	型号: LS3001T65
功率: 6W	功率: 6W
开孔: $\phi 40\text{mm}$	开孔: $\phi 56\text{mm}$
尺寸 (WxLxH): $\phi 50 \times 38 \times 102\text{mm}$	尺寸 (WxLxH): $\phi 50 \times 38 \times 107\text{mm}$
标配光源: 科锐 1304	标配光源: 科锐 1304
适配光源: 西铁城 030	适配光源: 西铁城 030

光源品牌:   

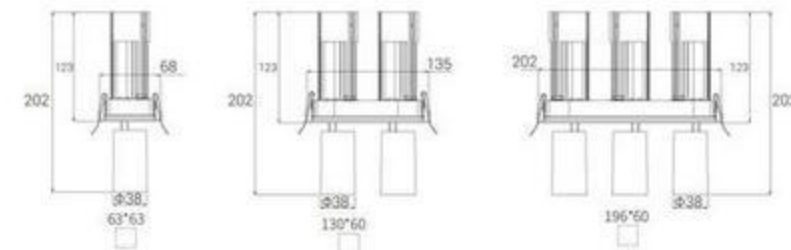


NEW



Colour:  White+White  White+Black  Black+Gold  Black+Black

Optional:  Honey comb  Soft Lens  Square  Stripe



拉伸新面环

型号: LS3005SE70	型号: LS3005SE70-2	型号: LS3005SE70-3
功率: 6W	功率: 2x6W	功率: 3x6W
开孔: $\phi 63 \times 63\text{mm}$	开孔: $\phi 130 \times 60\text{mm}$	开孔: $196 \times 60\text{mm}$
尺寸 (WxLxH): $\phi 38 \times 68 \times 202\text{mm}$	尺寸 (WxLxH): $\phi 38 \times 135 \times 202\text{mm}$	尺寸 (WxLxH): $\phi 38 \times 202 \times 202\text{mm}$
标配光源: 科锐 1304	标配光源: 科锐 1304	标配光源: 锐瑞 1304
适配光源: 西铁城 030	适配光源: 西铁城 030	适配光源: 西铁城 030

光源品牌:  



ADJUSTABLE SPOT

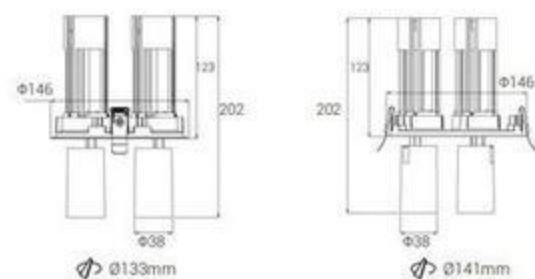
拉伸系列

NEW



Colour:    
White+White White+Black Black+Gold Black+Black

Optional:    
Honey comb Soft Lens Square Stripe




拉伸新面环

型号: LS3005RE60-2	型号: LS3005RE60-3
功率: 6WX2	功率: 6WX3
开孔: 133mm	开孔: 141mm
尺寸 (WxLxH): $\Phi 38 \times 146 \times 202 \text{mm}$	尺寸 (WxLxH): $\Phi 38 \times 146 \times 202 \text{mm}$
标配光源: 科锐 1304	标配光源: 科锐 1304
适配光源: 西铁城 030	适配光源: 西铁城 030

光源品牌:  

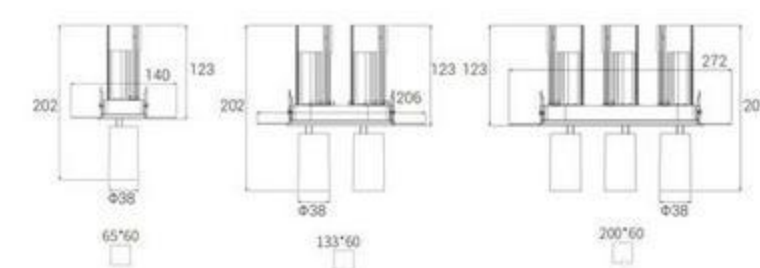


NEW



Colour:    
White+White White+Black Black+Gold Black+Black

Optional:    
Honey comb Soft Lens Square Stripe



拉伸新面环

型号: LS3005ST70	型号: LS3005ST70-2	型号: LS3005ST70-3
功率: 6W	功率: 2X6W	功率: 3X6W
开孔: 65X60mm	开孔: 133X60mm	开孔: 200X60mm
尺寸 (WxLxH): $\Phi 38 \times 140 \times 202 \text{mm}$	尺寸 (WxLxH): $\Phi 38 \times 206 \times 202 \text{mm}$	尺寸 (WxLxH): $\Phi 38 \times 272 \times 202 \text{mm}$
标配光源: 科锐 1304	标配光源: 科锐 1304	标配光源: 科锐 1304
适配光源: 西铁城 030	适配光源: 西铁城 030	适配光源: 西铁城 030

光源品牌:  

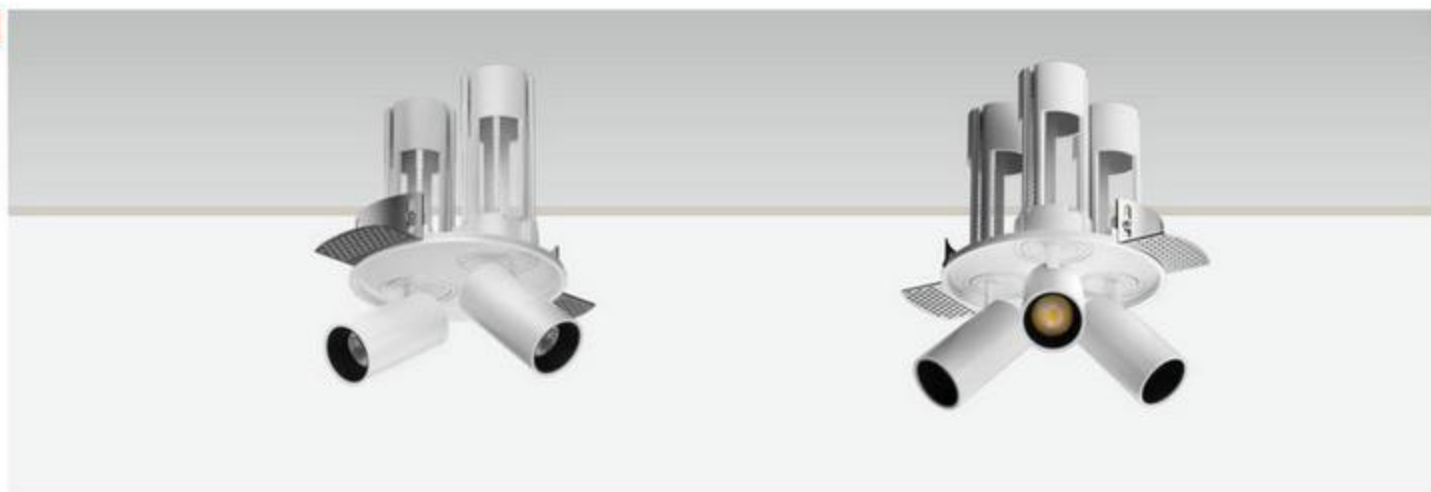


ADJUSTABLE SPOT

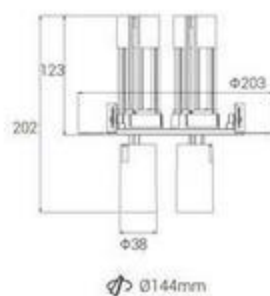
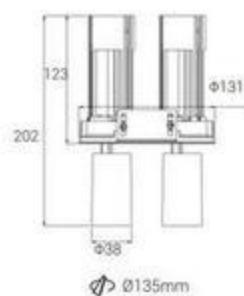
拉伸系列

MILO
米洛系列

NEW



- Colour:
- White+White
 - White+Black
 - Black+Gold
 - Black+Black
- Optional:
- Honey comb
 - Soft Lens
 - Square
 - Stripe




拉伸新面环

型号: LS3005RT60-2	型号: LS3005RT60-3
功率: 6WX2	功率: 6WX3
开孔: 135mm	开孔: 144mm
尺寸 (WxLxH): $\Phi 38 \times 131 \times 202 \text{mm}$	尺寸 (WxLxH): $\Phi 38 \times 203 \times 202 \text{mm}$
标配光源: 科锐 1304	标配光源: 科锐 1304
适配光源: 西铁城 030	适配光源: 西铁城 030

光源品牌: CREE ITILED



NEW



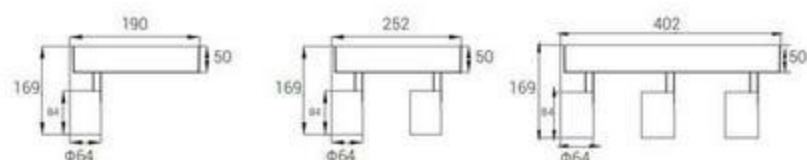

- Colour:
- White
 - Black
 - Gold
 - Chrome
 - Silver
-

T3007A-6W / T3007A-6W-2 / T3007A-6W-3/T3007A-6W-4

型号: T3007A-6W	型号: T3007A-6W-2	型号: T3007A-6W-3	型号: T3007A-6W-4
功率: 6W	功率: 2X6W	功率: 3X6W	功率: 4X6W
开孔: 明装式	开孔: 明装式	开孔: 明装式	开孔: 明装式
尺寸 (WxLxH): $\Phi 38 \times 69 \text{mm}$	尺寸 (WxLxH): $\Phi 38 \times 69 \text{mm}$	尺寸 (WxLxH): $\Phi 38 \times 69 \text{mm}$	尺寸 (WxLxH): $\Phi 38 \times 69 \text{mm}$
电器盒: 32x38x160	电器盒: 32x38x204	电器盒: 32x38x310	电器盒: 32x38x416
标配光源: 科锐 1304	标配光源: 科锐 1304	标配光源: 科锐 1304	标配光源: 科锐 1304
适配光源: 西铁城 030	适配光源: 西铁城 030	适配光源: 西铁城 030	适配光源: 西铁城 030

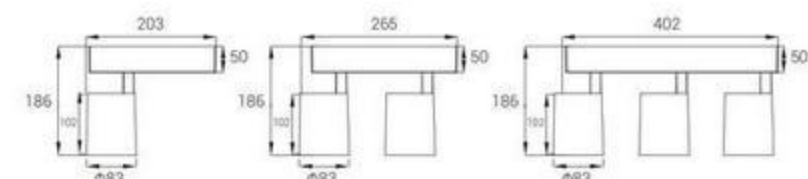

光源品牌: CREE ITILED





T3007A-12W / T3007A-12W-2 / T3007A-12W-3

型号: T3007A-12W	型号: T3007A-12W-2	型号: T3007A-12W-3
功率: 12W	功率: 2x12W	功率: 3x12W
开孔: 明装式	开孔: 明装式	开孔: 明装式
尺寸 (WxLxH): $\Phi 63 \times 83 \text{mm}$	尺寸 (WxLxH): $\Phi 63 \times 83 \text{mm}$	尺寸 (WxLxH): $\Phi 63 \times 83 \text{mm}$
电器盒: 50x58x190	电器盒: 50x58x252	电器盒: 50x58x420
标配光源: 科锐 1507	标配光源: 科锐 1507	标配光源: 科锐 1507
适配光源: 普瑞 C8	适配光源: 普瑞 C8	适配光源: 普瑞 C8



T3007A-25W / T3007A-25W-2 / T3007A-25W-3

型号: T3007A-25W	型号: T3007A-25W-2	型号: T3007A-25W-3
功率: 25W	功率: 2x25W	功率: 3x25W
开孔: 明装式	开孔: 明装式	开孔: 明装式
尺寸 (WxLxH): $\Phi 83 \times 102 \text{mm}$	尺寸 (WxLxH): $\Phi 83 \times 102 \text{mm}$	尺寸 (WxLxH): $\Phi 83 \times 102 \text{mm}$
电器盒: 50x58x190	电器盒: 50x58x252	电器盒: 50x58x420
标配光源: 科锐 1520	标配光源: 科锐 1520	标配光源: 科锐 1520
适配光源: 飞利浦 1204C	适配光源: 飞利浦 1204C	适配光源: 飞利浦 1204C

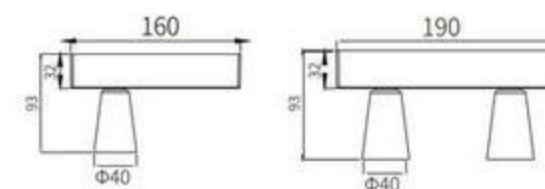




NEW



NEW



T3007I-5W / T3007I-5W-2

型号: T3007I-5W	型号: T3007I-5W-2
功率: 5W	功率: 2X5W
开孔: 明装式	开孔: 明装式
尺寸 (WxLxH): Φ40x50mm	尺寸 (WxLxH): Φ40x50mm
电器盒: 32x38x160	电器盒: 32x38x190
标配光源: 科锐 1304	标配光源: 科锐 1304
适配光源: 西铁城 030	适配光源: 西铁城 030

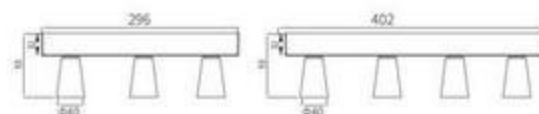



- Die-cast aluminium lamp body can effectively prevent corrosion and rust, make the lamp body fully heat dissipation, improve heat dissipation efficiency.
- It can be used as IP43 anti-fog and prevent fog and spray from contacting light source. It is suitable for kitchen and toilet.
- Two optical structures: fixed direct/adjustable oblique.
- Equipped with an extremely narrow beam Angle, can be from different angles to accurately illuminate the subject.

- 压铸铝灯身，有效防腐防锈，使灯体充分散热，提高散热效率。
- 可做 IP43 防雾，防止雾气水花接触光源。
- 提供两种光学结构：固定直照 / 可调斜照。
- 配有极窄的光束角度，可以从不同角度精准的照射到被照物。

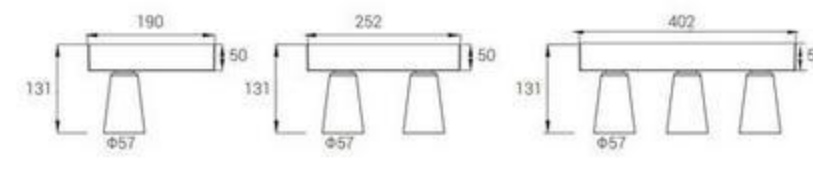
光源品牌: CREE TILED





T3007I-5W-3/T3007I-5W-4

型号: T3007I-5W-3	型号: T3007I-5W-4
功率: 3X5W	功率: 4X5W
开孔: 明装式	开孔: 明装式
尺寸 (WxLxH): $\Phi 40 \times 60 \text{mm}$	尺寸 (WxLxH): $\Phi 40 \times 60 \text{mm}$
电器盒: 32x38x296	电器盒: 32x38x402
标配光源: 科锐 1304	标配光源: 科锐 1304
适配光源: 西铁城 030	适配光源: 西铁城 030

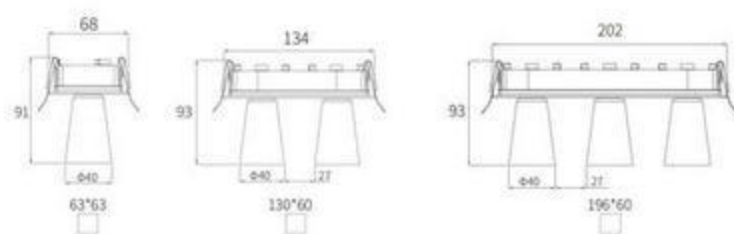


T3007I-10W / T3007I-10W-2 / T3007I-10W-3

型号: T3007I-10W	型号: T3007I-10W-2	型号: T3007I-10W-3
功率: 10W	功率: 2X10W	功率: 3X10W
开孔: 明装式	开孔: 明装式	开孔: 明装式
尺寸 (WxLxH): $\Phi 63 \times 83 \text{mm}$	尺寸 (WxLxH): $\Phi 63 \times 83 \text{mm}$	尺寸 (WxLxH): $\Phi 40 \times 60 \text{mm}$
电器盒: 50x58x190	电器盒: 50x58x252	电器盒: 50x58x402
标配光源: 科锐 1507	标配光源: 科锐 1507	标配光源: 科锐 1507
适配光源: 普瑞 C8	适配光源: 普瑞 C8	适配光源: 普瑞 C8



NEW



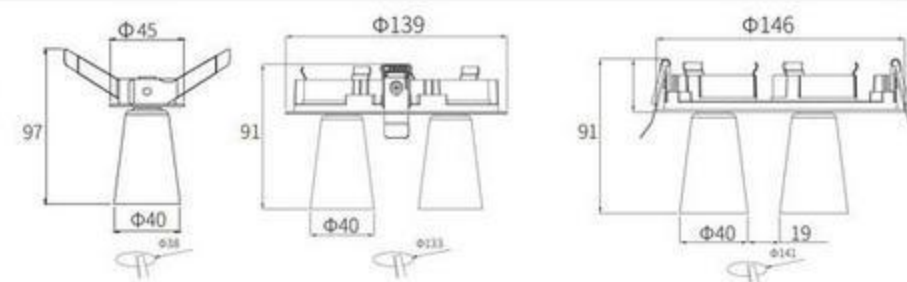

耐斯新面环

型号: T3008SE-5W-AZ	型号: T3008SE-5W-AZ-2	型号: T3008SE-5W-AZ-3
功率: 5W	功率: 2x5W	功率: 3x5W
开孔: 63x63	开孔: 130x60	开孔: 196x60
尺寸 (WxLxH): 68x91x68	尺寸 (WxLxH): 134x93x68	尺寸 (WxLxH): 202x93x68
标配光源: 科锐 1304	标配光源: 科锐 1304	标配光源: 科锐 1304
适配光源: 西铁城 030	适配光源: 西铁城 030	适配光源: 西铁城 030

光源品牌: CREE ITILED



NEW




耐斯新面环

型号: T3008RE-5W-AZ	型号: T3008RE-5W-AZ-2	型号: T3008RE-5W-AZ-3
功率: 5W	功率: 2x5W	功率: 3x5W
开孔: Φ38	开孔: Φ133	开孔: Φ141
尺寸 (WxLxH): Φ45x92.7	尺寸 (WxLxH): Φ139x92	尺寸 (WxLxH): Φ146x92
标配光源: 科锐 1304	标配光源: 科锐 1304	标配光源: 科锐 1304
适配光源: 西铁城 030	适配光源: 西铁城 030	适配光源: 西铁城 030

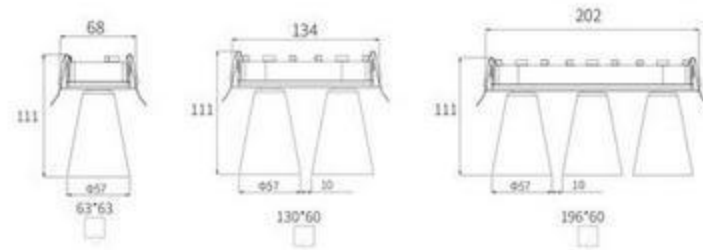
光源品牌: CREE ITILED



NEW



Colour:



耐斯新面环

型号: T3008SE-10W-AZ	型号: T3008SE-10W-2-AZ	型号: T3008SE-10W-3-AZ
功率: 10W	功率: 2x10W	功率: 3x10W
开孔: 63x63	开孔: 130x60	开孔: 196x60
尺寸 (WxLxH): 68x111x68	尺寸 (WxLxH): 134x111x68	尺寸 (WxLxH): 202x111x68
标配光源: 科锐 1507	标配光源: 科锐 1507	标配光源: 科锐 1507
适配光源: 普瑞 C8	适配光源: 普瑞 C8	适配光源: 普瑞 C8

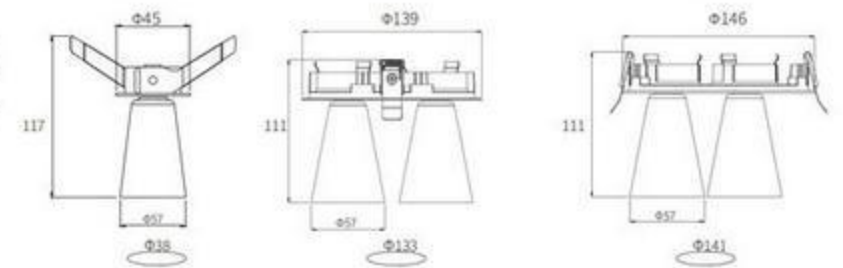
光源品牌: CREE ITILED



NEW



Colour:

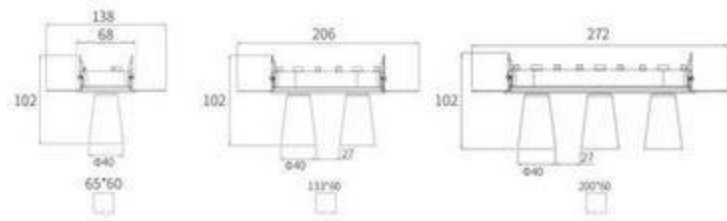


耐斯新面环

型号: T3008RE-10W-AZ	型号: T3008RE-10-2-AZ	型号: T3008RE-10-3-AZ
功率: 10W	功率: 2x10W	功率: 3x10W
开孔: $\phi 38$	开孔: $\phi 133$	开孔: $\phi 141$
尺寸 (WxLxH): $\phi 45 \times 117$	尺寸 (WxLxH): $\phi 139 \times 111$	尺寸 (WxLxH): $\phi 146 \times 111$
标配光源: 科锐 1507	标配光源: 科锐 1507	标配光源: 科锐 1507
适配光源: 普瑞 C8	适配光源: 普瑞 C8	适配光源: 普瑞 C8

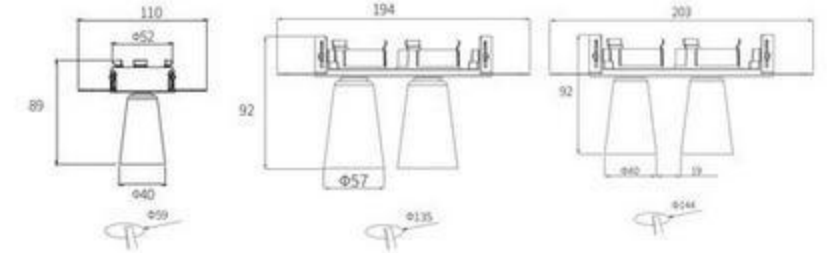

光源品牌: CREE ITILED





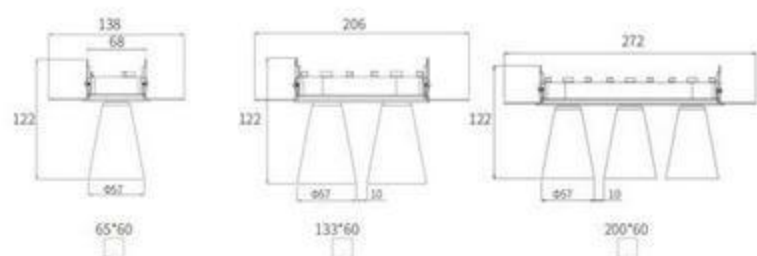
耐斯新面环

型号: T3008ST-5W-AZ	型号: T3008ST-5W-2-AZ	型号: T3008ST-5W-3-AZ
功率: 5W	功率: 2x5W	功率: 3x5W
开孔: 65x60	开孔: 133x60	开孔: 200x60
尺寸 (WxLxH): 138x102x68	尺寸 (WxLxH): 206x102x68	尺寸 (WxLxH): 272x102x68
标配光源: 科锐 1304	标配光源: 科锐 1304	标配光源: 科锐 1304
适配光源: 西铁城 030	适配光源: 西铁城 030	适配光源: 西铁城 030



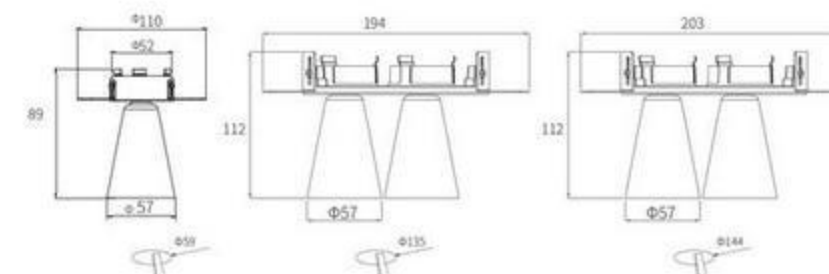

耐斯新面环

型号: T3008RT-5W-AZ	型号: T3008RT-5W-2-AZ	型号: T3008RT-5W-3-AZ
功率: 5W	功率: 2x5W	功率: 3x5W
开孔: $\Phi 59$	开孔: $\Phi 135$	开孔: $\Phi 144$
尺寸 (WxLxH): $\Phi 110 \times 89$	尺寸 (WxLxH): $\Phi 139 \times 92$	尺寸 (WxLxH): $\Phi 203 \times 92$
标配光源: 科锐 1304	标配光源: 科锐 1304	标配光源: 科锐 1304
适配光源: 西铁城 030	适配光源: 西铁城 030	适配光源: 西铁城 030



耐斯新面环

型号: T3008ST-10W-AZ	型号: T3008ST-10W-2-AZ	型号: T3008ST-10W-3-AZ
功率: 10W	功率: 2X10W	功率: 3X10W
开孔: 65X60	开孔: 133X60	开孔: 200X60
尺寸 (WxLxH): 138X122X68	尺寸 (WxLxH): 206X122X68	尺寸 (WxLxH): 272X122X68
标配光源: 科锐 1507	标配光源: 科锐 1507	标配光源: 科锐 1507
适配光源: 普瑞 C8	适配光源: 普瑞 C8	适配光源: 普瑞 C8



耐斯新面环

型号: T3008RT-10W-AZ	型号: T3008RT-10W-2-AZ	型号: T3008RT-10W-3-AZ
功率: 2X10W	功率: 2X10W	功率: 3X10W
开孔: $\Phi 59$	开孔: $\Phi 135$	开孔: $\Phi 144$
尺寸 (WxLxH): 110x89	尺寸 (WxLxH): 194X112	尺寸 (WxLxH): 203X112
标配光源: 科锐 1507	标配光源: 科锐 1507	标配光源: 科锐 1507
适配光源: 普瑞 C8	适配光源: 普瑞 C8	适配光源: 普瑞 C8





查克系列
CHUCK SERIES



CREE HONOURTEK

- Series design, deep anti-glare design, effectively reduce glare.
- The module rotates 355° horizontally and 60° vertically to meet different illumination angles.
- The light body can be freely stretched downward upward to meet the high demand of different layers

- 系列化设计，深防眩设计，有效减少眩光。
- 模组水平方向转动 355°，垂直 90°，可满足不同照射角度。
- 灯体可实现向下向上自由拉伸，满足不同层高需求。



查克系列
CHUCK SERIES

Colorful More choices

多种颜色可供选择，丰富的颜色搭配，使空间不再单调，充满色彩感，带来不一样的感觉



Colour:  White  Black  Gold



LS50-MZ230

型号	Model Code	LS50-MZ230
功率	Power	6W
安装方式	Installation	明装式
光源	Light Source	CREE
灯体尺寸	Size(DxH)	φ38x70mm
明装筒	Size(DxH)	φ50x320
标配光源		科锐 1304
选配光源		西铁城 030

Multi angle selection

Stretchable radiator tube can be used for more purposes and more lighting scenes.

可拉伸散热灯筒，可做多用途及适应多做光效场景



CHUCK

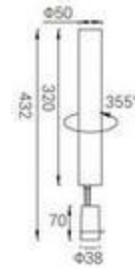
查克系列

ADJUSTABLE SPOT

NEW



Colour:  White  Black  Gold



LS50-MZ320

型号	Model Code	LS50-MZ320
功率	Power	6W
安装方式	Installation	明装式
光源	Light Source	CREE
灯体尺寸	Size(DxH)	Φ38x70mm
明装筒	Size(DxH)	Φ50x320
标配光源:		科锐 1304
适配光源:		西铁城 030

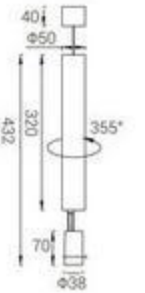
光源品牌:  



NEW



Colour:  White  Black  Gold



LS50-DZ230

型号	Model Code	LS50-DZ230
功率	Power	6W
安装方式	Installation	吊装式
光源	Light Source	CREE
灯体尺寸	Size(DxH)	Φ38x70mm
明装筒	Size(DxH)	Φ50x230
标配光源:		科锐 1304
适配光源:		西铁城 030

光源品牌:  

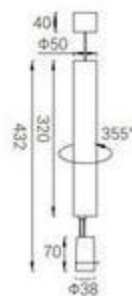


CHUCK
查克系列

NEW




Colour:  White  Black  Gold




LS50-DZ320

型号	Model Code	LS50-DZ320
功率	Power	6W
安装方式	Installation	吊装式
光源	Light Source	CREE
灯体尺寸	Size(DxH)	Φ38x70mm
明装筒	Size(DxH)	Φ50x320
标配光源:		科锐 1304
适配光源:		西铁城 030

光源品牌:  







CREE

- Die-cast aluminium lamp body can effectively prevent corrosion and rust, make the lamp body fully heat dissipation, improve heat dissipation efficiency.
- It can be used as IP43 anti-fog and prevent fog and spray from contacting light source. It is suitable for kitchen and toilet.
- Two optical structures: fixed direct/adjustable oblique.
- Equipped with an extremely narrow beam Angle, can be from different angles to accurately illuminate the subject.

- 压铸铝灯身，有效防腐防锈，使灯体充分散热，提高散热效率。
- 可做 IP43 防雾，防止雾气水花接触光源，适合厨房、卫生间使用。
- 提供两种光学结构：固定直照 / 可调斜照。
- 配有极窄的光束角度，可以从不同角度精准的照射到被照物。

Anti-glare spotlight

The unique ultra-thin shell design of this series makes it flexible to use in the limited space of the ceiling, thus reducing the construction difficulty. In addition, luminous surface no dark area, no point of light, uniform degree of highly consistent light effect, is Simple large space to provide basic lighting preferred products.

该系列独有的超薄壳体设计使其在空间有限的天花内部也能灵活使用，从而减小施工难度。此外，发光面无暗区，无光点，均匀度高度一致的出光效果，是为简单大空间提供基础照明的首选产品。

1 The maximum lamp body of 16° can adjust the Angle, which greatly facilitates the lighting needs of on-site debugging.

16°的最大灯体可调节角度，极大便利了现场调试灯光需求

2 Can be combined with honeycomb grid, effectively prevent excess astigmatism.

可搭配蜂窝网格，有效阻止多余的散光

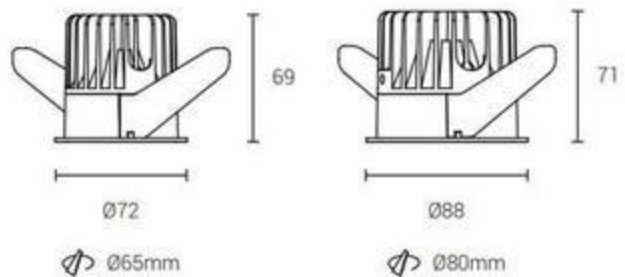
3 Reflectors of different colors can be selected according to the ceiling and the overall color of the space.

可根据天花和空间整体色彩选用不同颜色的反射器



Colour:  Sand gold  Black  Silver  Chrome

Optional:  Honey comb



XQ1004

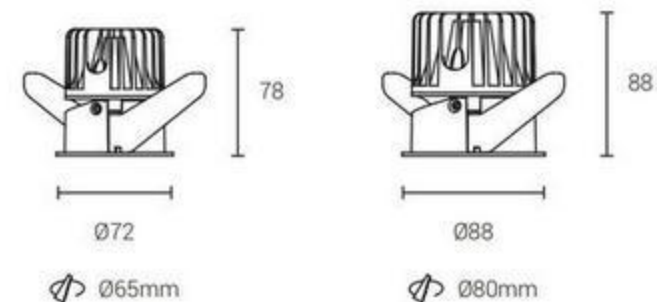
型号: XQ1004	型号: XQ1004
功率: 10W	功率: 15W
开孔: $\phi 65\text{mm}$	开孔: $\phi 60\text{mm}$
尺寸 (WxLxH): $\phi 72 \times 69\text{mm}$	尺寸 (WxLxH): $\phi 88 \times 71\text{mm}$
标配光源: 科锐 1306	标配光源: 科锐 1507
适配光源: 朗明纳斯 CXM-6	适配光源: 朗明纳斯 CXM-9

光源品牌:  



Colour:  Sand gold  Black  Silver  Chrome

Optional:  Honey comb



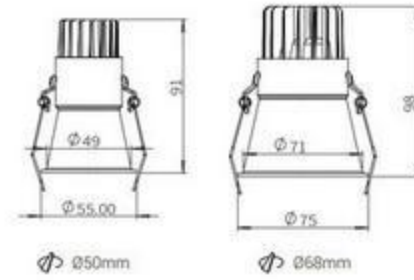
XQ1004

型号: XQ1004A	型号: XQ1004A
功率: 10W	功率: 15W
开孔: $\phi 65\text{mm}$	开孔: $\phi 60\text{mm}$
尺寸 (WxLxH): $\phi 72 \times 78\text{mm}$	尺寸 (WxLxH): $\phi 88 \times 88\text{mm}$
标配光源: 科锐 1306	标配光源: 科锐 1507
适配光源: 朗明纳斯 CXM-6	适配光源: 朗明纳斯 CXM-9

光源品牌: 



NEW



XQ1007

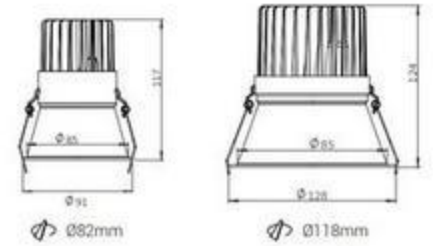
型号: XQ1007-50	型号: XQ1007-68
功率: 5W	功率: 10W
开孔: $\Phi 50\text{mm}$	开孔: $\Phi 68\text{mm}$
尺寸 (WxLxH): $\Phi 55 \times 120\text{mm}$	尺寸 (WxLxH): $\Phi 75 \times 106\text{mm}$
标配光源: 科锐 1304	标配光源: 科锐 1507
适配光源: 西铁城 020	适配光源: 西铁城 020

光源品牌: CREE

● ITILED



NEW



XQ1007

型号: XQ1007-82	型号: XQ1007-118
功率: 15W	功率: 15W
开孔: $\Phi 82\text{mm}$	开孔: $\Phi 118\text{mm}$
尺寸 (WxLxH): $\Phi 91 \times 120\text{mm}$	尺寸 (WxLxH): $\Phi 128 \times 130\text{mm}$
标配光源: 科锐 1507	标配光源: 科锐 1816
适配光源: 西铁城 020	适配光源: 西铁城 030

光源品牌: CREE





- PK 2.0 edition only has 35mm side four-wire 2-loop guide.
- Simple structure, convenient installation, break the existing installation mode, can achieve seamless splicing, no dead corner, no dark area distribution of light scene.
- Multi-color temperature, Bluetooth or WIFI monotonic light, Bluetooth or WIFI dimming and discoloration, multi-group, scenario and other modes can be realized to reduce wiring and installation costs and achieve the purpose of intelligent light adjustment.
- 48V safety ultra-low voltage, one-line special electrical equipment configuration, clearly refers to more than 90/97, blue light hazard (<RG1), three years of quality assurance, mature stereotyping matching, safe and stable.

- 朋克 2.0 版独有 35mm 侧边四线 2 回路导轨。
- 结构简约，安装便利，打破现有安装模式，可实现无缝拼接，无死角无暗区分布光场景。
- 可实现多色温，蓝牙或 WIFI 单调光，蓝牙或 WIFI 调光变色等单灯，多组，情景等多种模式，减少布线及安装费用，达到智能灯光调节目的。
- 48V 安全特低电压，一线特有电器配制，显指可 ≥ 90/97 以上，蓝光危害 ≤ RG1，质保三年，成熟定型配套，安全稳定放心。

Magnetic profiles system

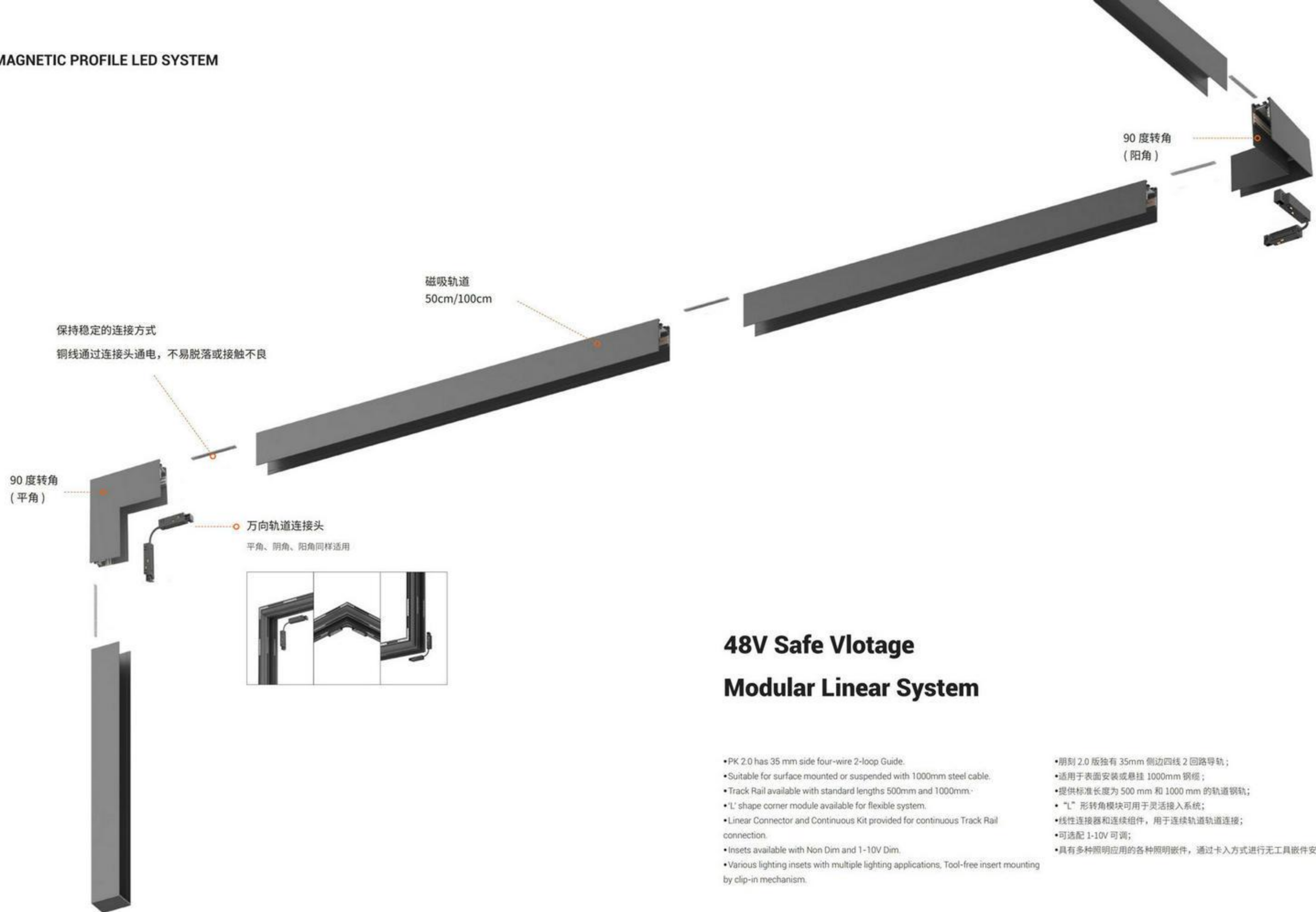
Magnetically absorbed lighting system can combine your lighting products at will according to lighting needs. It can match floodlight lighting, key line lighting, hanging line decoration lighting, adjustable angle key lighting and wall washing lighting.

磁吸照明系统可根据照明需要，随意组合你的照明产品，可匹配泛光线型照明、重点线型照明、吊线装饰照明、可调角重点照明、洗墙照明。

1 Supporting the original system lamp scheme developed by the Nine National Congresses, covering all space applications from point, line and surface, realizing the design of no main lamp. 配套九大自研原创系统性灯具方案，从点、线、面覆盖各空间应用，实现无主灯设计

2 Magnetic design for changing without any tools. 磁性设计，无需任何工具即可更换

3 Sustainable Extension of Functional Plates. 可持续化延伸各功能板块



48V Safe Voltage Modular Linear System

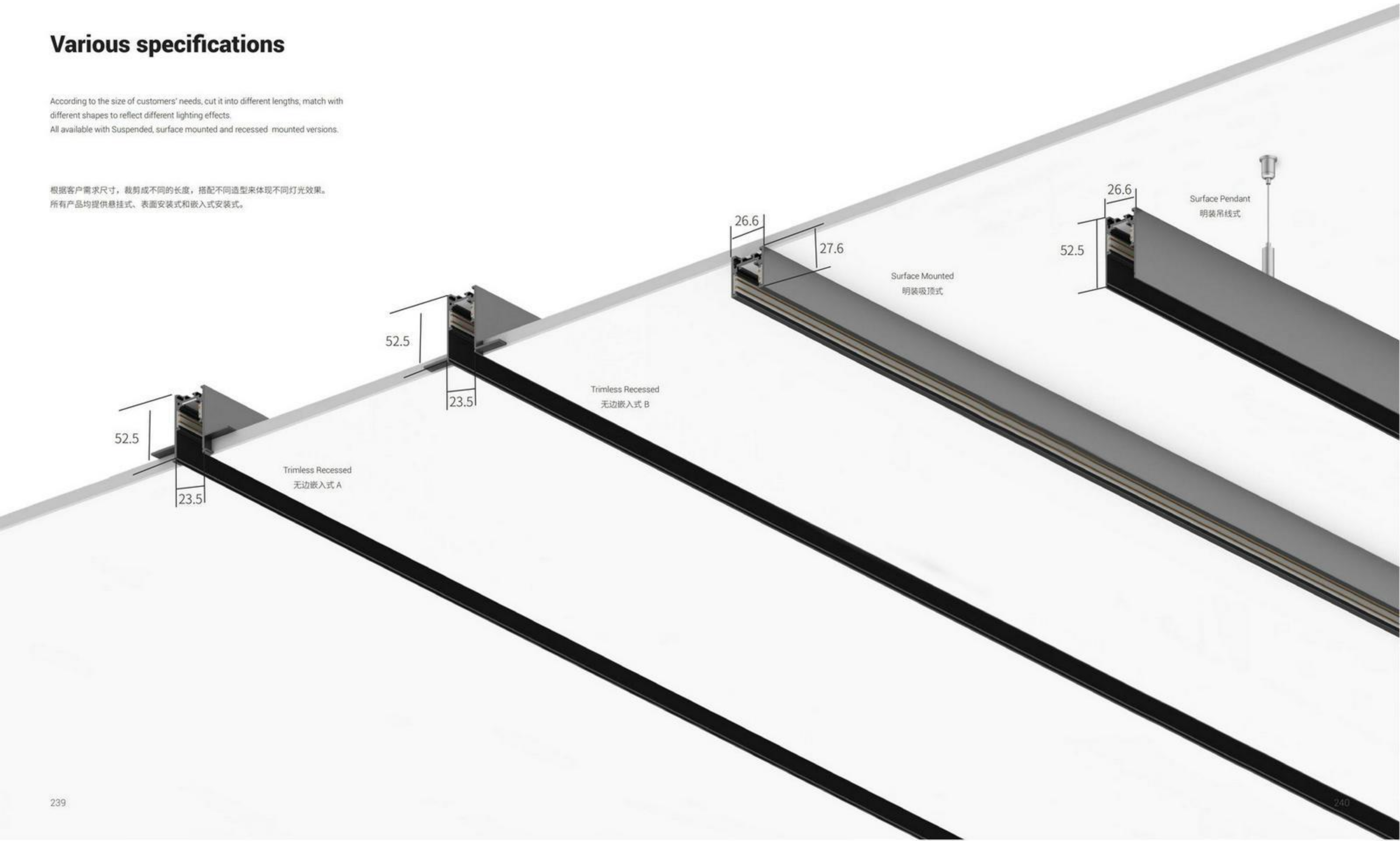
- PK 2.0 has 35 mm side four-wire 2-loop Guide.
- Suitable for surface mounted or suspended with 1000mm steel cable.
- Track Rail available with standard lengths 500mm and 1000mm.
- 'L' shape corner module available for flexible system.
- Linear Connector and Continuous Kit provided for continuous Track Rail connection.
- Insets available with Non Dim and 1-10V Dim.
- Various lighting insets with multiple lighting applications, Tool-free insert mounting by clip-in mechanism.

- 朋刻 2.0 版独有 35mm 侧边四线 2 回路导轨；
- 适用于表面安装或悬挂 1000mm 钢缆；
- 提供标准长度为 500 mm 和 1000 mm 的轨道钢轨；
- “L” 形转角模块可用于灵活接入系统；
- 线性连接器和连续组件，用于连续轨道轨道连接；
- 可选配 1-10V 可调；
- 具有多种照明应用的各种照明嵌件，通过卡入方式进行无工具嵌件安装。

Various specifications

According to the size of customers' needs, cut it into different lengths, match with different shapes to reflect different lighting effects.
All available with Suspended, surface mounted and recessed mounted versions.

根据客户需求尺寸，裁剪成不同的长度，搭配不同造型来体现不同灯光效果。
所有产品均提供悬挂式、表面安装式和嵌入式安装式。



F20

F20 系列

MAGNETIC TRACK LIGHTING SYSTEM

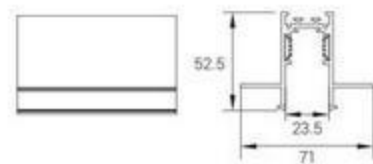
NEW



Recessed



Length specification : 500~2000mm



F20-S1 系列配件

90度 L 型转角连接件



型号	Model Code	F20-S101 (S1 暗装轨道平角)	F20-S102 (S1 暗装轨道内角)
尺寸	Size(LxWxH)	120x52.5mm	120x52.5mm

90度 L 型转角连接件



型号	Model Code	F20-S103 (S1 暗装轨道外角)
尺寸	Size(LxWxH)	120x52.5mm

Through rail connector (energized)

直通轨道连接器 (通电)



Model Code	F20-1K
Size(LxWxH)	144x18x16mm

Universal rail angle connector

万向轨道转角连接器



Universal rail angle connector

万向轨道转角连接器



Model Code	F20-1F (带 150mm 3C/VDE 0.75 平方电线)
Size(LxWxH)	78x18x16mm

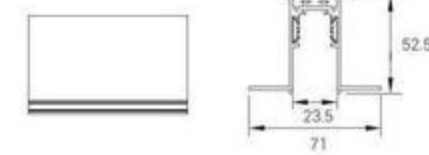
NEW



Recessed



Length specification : 500~2000mm



F20-S1 系列配件

90度 L 型转角连接件



型号	Model Code	F20-S201 (S2 暗装轨道平角)	F20-S202 (S2 暗装轨道内角)
尺寸	Size(LxWxH)	120x52.5mm	120x52.5mm

90度 L 型转角连接件



型号	Model Code	F20-S103 (S1 暗装轨道外角)
尺寸	Size(LxWxH)	120x52.5mm

Through rail connector (energized)

直通轨道连接器 (通电)



Model Code	F20-1K
Size(LxWxH)	144x18x16mm

Universal rail angle connector

万向轨道转角连接器



Universal rail angle connector

万向轨道转角连接器



Model Code	F20-1F (带 150mm 3C/VDE 0.75 平方电线)
Size(LxWxH)	78x18x16mm

NEW




Surface Mounted

NEW



Surface Pendant



Length specification : 500~2000mm



F20-S3 系列配件

90度 L 型转角连接件



型号	Model Code	F20-S301 (S3 明装轨道外角)	F20-S302 (S3 明装轨道内角)
尺寸	Size(LxWxH)	120x27.6mm	120x27.6mm

90度 L 型转角连接件



型号	Model Code	F20-S303 (S3 明装轨道平角)
尺寸	Size(LxWxH)	120x27.6mm

Through rail connector (energized)

直通轨道连接器 (通电)



Model Code	F20-1K
Size(LxWxH)	144x18x16mm

Universal rail angle connector

万向轨道转角连接器



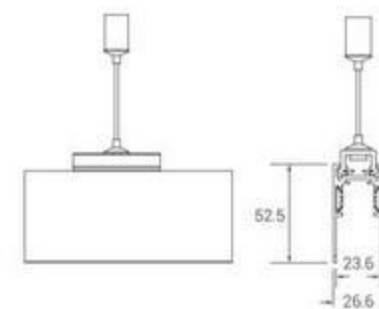
Model Code	F20-1F (带 20mm 3C/VDE 0.75 平方电线)
Size(LxWxH)	78x18x16mm

Universal rail angle connector

万向轨道转角连接器



Model Code	F20-1F (带 150mm 3C/VDE 0.75 平方电线)
Size(LxWxH)	78x18x16mm



F20-S4 系列配件

90度 L 型转角连接件



型号	Model Code	F20-S401 (S4 明装轨道外角)	F20-S402 (S4 明装轨道内角)
尺寸	Size(LxWxH)	120x52.5mm	120x52.5mm

90度 L 型转角连接件



型号	Model Code	F20-S403 (S4 明装轨道平角)
尺寸	Size(LxWxH)	120x52.5mm

Through rail connector (energized)

直通轨道连接器 (通电)



Model Code	F20-1K
Size(LxWxH)	144x18x16mm

Universal rail angle connector

万向轨道转角连接器



Model Code	F20-1F (带 20mm 3C/VDE 0.75 平方电线)
Size(LxWxH)	78x18x16mm

Universal rail angle connector

万向轨道转角连接器



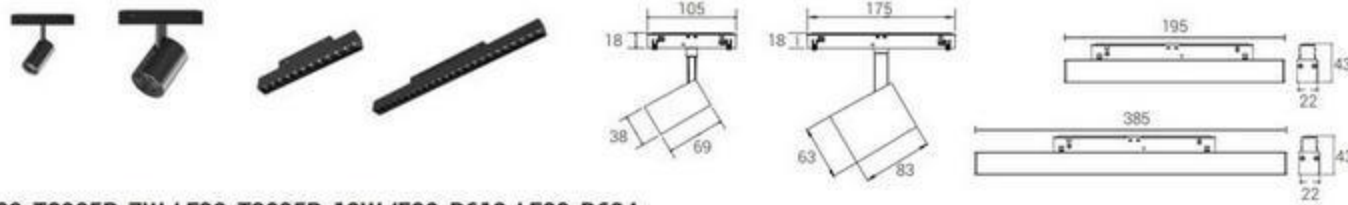
Model Code	F20-1F (带 150mm 3C/VDE 0.75 平方电线)
Size(LxWxH)	78x18x16mm

F20

F20 系列



NEW



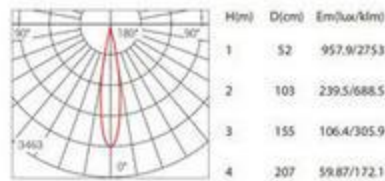
F20-T3005P-7W / F20-T3005P-12W / F20-D612 / F20-D624

型号	Model Code	F20-T3005P-7W	F20-T3005P-12W	F20-D612	F20-D624
功率	Power	7W	12W		
安装方式	Installation	磁吸轨道	磁吸轨道	磁吸轨道	磁吸轨道
光源	Light Source	HONOURTEK / CREE	CREE / CITEZEN / LUMINUS	CreeXPE/OSRAM	CreeXPE/OSRAM
尺寸	Size(LxWxH)	105x38x69mm	175x63x83mm	195x22x43mm	385x22x43mm
眩光值	UGR	<19	<19	<19	<19
显色指数	CRI	≥80/≥90/≥97	≥80/≥90/≥97	≥80/≥90/≥97	≥80/≥90
光束角	Beam angle	15°/24°/38°	15°/24°/38°	30°	30°

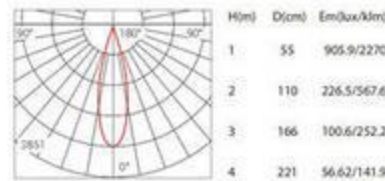
色温	CCT	2700K/3000K/4000K/5000K	2700K/3000K/4000K/5000K	2700K/3000K/4000K/5000K	2700K/3000K/4000K/5000K
光通量	Lumens	450 lm	900 lm	1875 lm	2250 lm
寿命	Life time	50000 h	50000 h	50000 h	50000 h
防护等级	IP	IP20 / IP65	IP20 / IP65	IP20 / IP65	IP20 / IP65

配光参数 Photometric

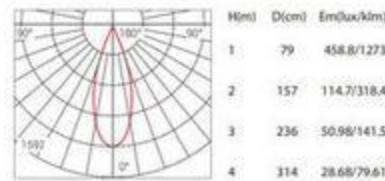
Beam Angle 15° 6W 3000K




Beam Angle 24° 6W 3000K



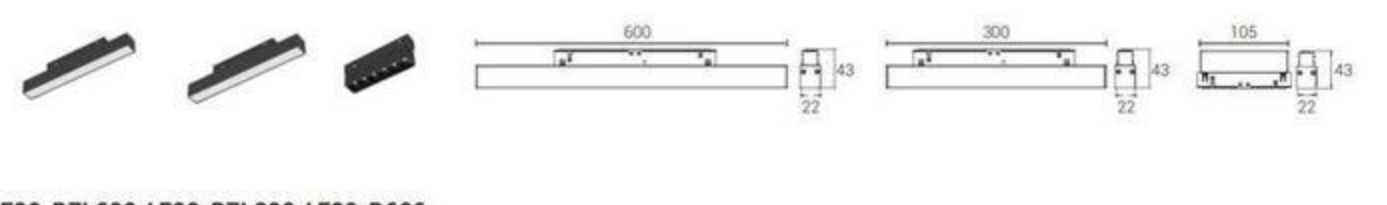
Beam Angle 36° 6W 3000K



MAGNETIC TRACK LIGHTING SYSTEM



NEW



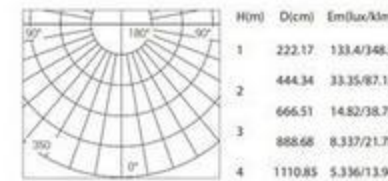
F20-D7L600 / F20-D7L300 / F20-D606

型号	Model Code	F20-D7L600	F20-D7L300	F20-D606
安装方式	Installation	磁吸轨道	磁吸轨道	磁吸轨道
光源	Light Source	CreeXPE/OSRAM	CreeXPE/OSRAM	CreeXPE/OSRAM
尺寸	Size(LxWxH)	600x22x43mm	300x22x43mm	105x22x43mm
眩光值	UGR	<19	<19	<19
显色指数	CRI	≥80/≥90	≥80/≥90	≥80/≥90
光束角	Beam angle	120°	120°	30°

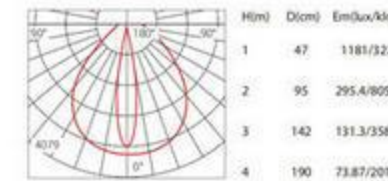
色温	CCT	2700K/3000K/4000K/5000K	2700K/3000K/4000K/5000K	2700K/3000K/4000K/5000K
光通量	Lumens	1380 lm	1500 lm	1050 lm
寿命	Life time	50000 h	50000 h	50000 h
防护等级	IP	IP20 / IP65	IP20 / IP65	IP20 / IP65

配光参数 Photometric

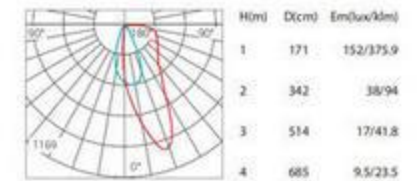
Beam Angle 120° 15W 3000K



Beam Angle 15° 20W 3000K



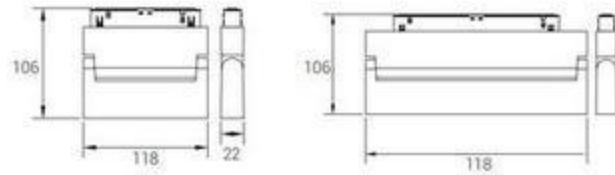

Beam Angle 30° 15W 3000K



F20

F20 系列

NEW

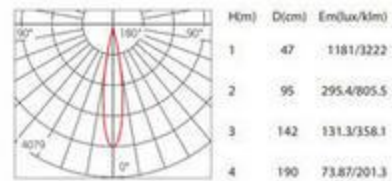


F20-D005F-6W / F20-D005F-12W

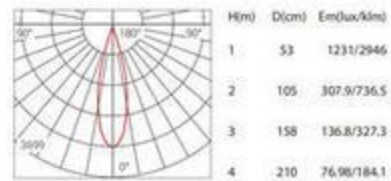
型号	Model Code	F20-D005F-6W	F20-D005F-12W
安装方式	Installation	磁吸轨道	磁吸轨道
光源	Light Source	CreeXPE/OSRAM	CreeXPE/OSRAM
尺寸	Size(LxWxH)	118x22x106mm	230x22x106mm
眩光值	UGR	<19	<19
显色指数	CRI	≥80/≥90	≥80/≥90
光束角	Beam angle	120°	120°
色温	CCT	2700K/3000K/4000K/5000K	2700K/3000K/4000K/5000K
光通量	Lumens	1380 lm	1500 lm
寿命	Life time	50000 h	50000 h
防护等级	IP	IP20 / IP65	IP20 / IP65

配光参数 Photometric

Beam Angle 12° 20W 3000K

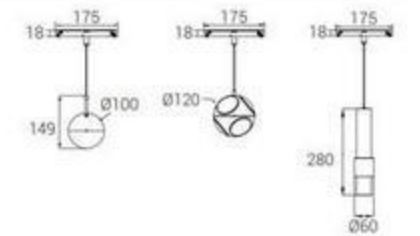


Beam Angle 24° 20W 3000K



MAGNETIC TRACK LIGHTING SYSTEM

NEW

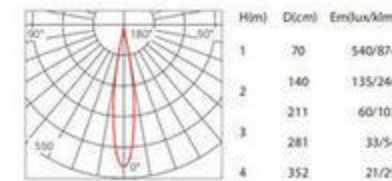


F20-DC001-6W / F20-DC002-6W / F20-DC004-6W

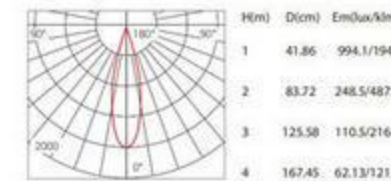
型号	Model Code	F20-DC001-6W	F20-DC002-6W	F20-DC004-6W
功率	Power	6W	6W	6W
安装方式	Installation	磁吸轨道装饰灯	磁吸轨道装饰灯	上下发光吊灯
光源	Light Source	OSRAM / CREE	OSRAM / CREE	OSRAM / CREE
尺寸	Size(DxH)	Φ100mm	Φ120mm	Φ46x280mm
眩光值	UGR	<19	<19	<19
显色指数	CRI	≥80/≥90	≥80/≥90	≥80/≥90/≥97
光束角	Beam angle	/	/	25°/40°/60°/80°
色温	CCT	2700K/3000K/4000K/5000K	2700K/3000K/4000K/5000K	2700K/3000K/4000K/5000K
光通量	Lumens	540 lm	480 lm	420 lm
寿命	Life time	50000 h	50000 h	50000 h
防护等级	IP	IP20 / IP65	IP20 / IP65	IP20 / IP65

配光参数 Photometric

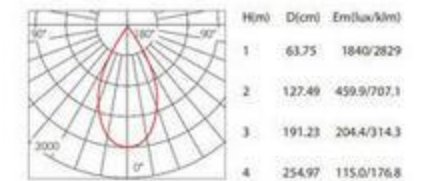
6W 3000K



Beam Angle 25° 10W 3000K



Beam Angle 40° 10W 3000K



F20

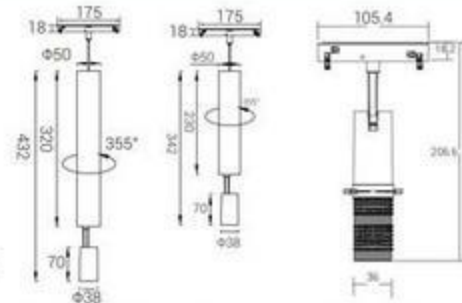
F20 系列

MAGNETIC TRACK LIGHTING SYSTEM

NEW



Colour:  White  Black  Gold



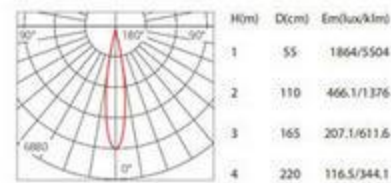
F20-CX230-7W / F20-CX320-7W

型号	Model Code	F20-CX230-7W	F20-CX320-7W	F20-T3005P-8W-OG
功率	Power	7W	7W	8W
安装方式	Installation	磁吸吊装吊装式	磁吸吊装吊装式	磁吸吊装吊装式
光源	Light Source	CREE	CREE	标配光源: 科锐 1304
灯体尺寸	Size(DxH)	Φ38x70mm	Φ38x70mm	适配光源: 普瑞 C6
明装筒	Size(DxH)	Φ50x320	Φ50x230	Φ36x188.4mm
眩光值	UGR	<19	<19	
显色指数	CRI	≥80/≥90	≥80/≥90	
光束角	Beam angle	12°/24°/38°	12°/24°/38°	

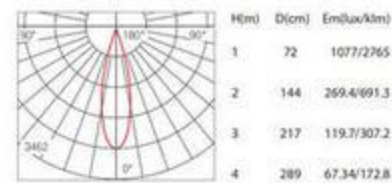
色温	CCT	2700K/3000K/4000K/5000K	2700K/3000K/4000K/5000K
光通量	Lumens	570 lm	1140 lm
寿命	Life time	50000 h	50000 h
防护等级	IP	IP20 / IP65	IP20 / IP65

配光参数 Photometric

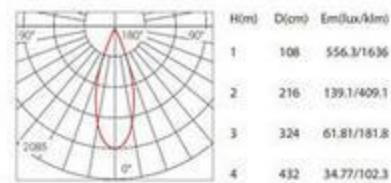
Beam Angle 12° 12W 3000K



Beam Angle 24° 12W 3000K



Beam Angle 38° 12W 3000K

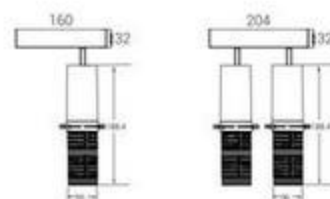


NEW





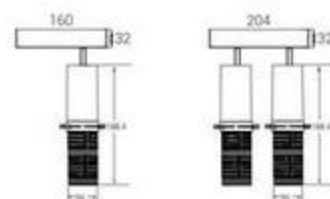
Colour:



型号: T3007A-8W-QG	型号: T3007A-8W-2-QG
功率: 8W	功率: 2x8W
开孔: 明装式	开孔: 明装式
尺寸 (WxLxH): Φ38x69mm	尺寸 (WxLxH): Φ38x69mm
电器盒: 32x38x160	电器盒: 32x38x204
标配光源: 科锐 1304	标配光源: 科锐 1304
适配光源: 普瑞 C6	适配光源: 普瑞 C6



Colour:



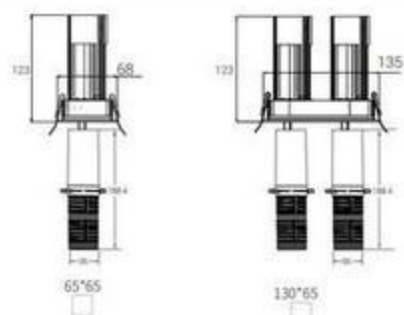
型号: T3007A-8W-QG	型号: T3007A-8W-2-QG
功率: 8W	功率: 2x8W
开孔: 明装式	开孔: 明装式
尺寸 (WxLxH): Φ38x69mm	尺寸 (WxLxH): Φ38x69mm
电器盒: 32x38x160	电器盒: 32x38x204
标配光源: 科锐 1304	标配光源: 科锐 1304
适配光源: 普瑞 C8	适配光源: 普瑞 C8

NEW



Colour:

Optional:



型号: LS3005SE60-QG

型号: LS3005SE60-2-QG

功率: 8W

功率: 2x8W

开孔: $\phi 65 \times 65 \text{mm}$

开孔: $\phi 130 \times 65 \text{mm}$

尺寸 (WxLxH): $\phi 50 \times 38 \times 102 \text{mm}$

尺寸 (WxLxH): $\phi 50 \times 38 \times 107 \text{mm}$

标配光源: 科锐 1304

标配光源: 科锐 1304

适配光源: 普瑞 C8

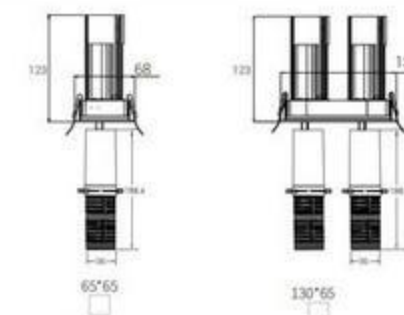
适配光源: 普瑞 C8

NEW



Colour:

Optional:



型号: LS3005SE60-QG

型号: LS3005SE60-2-QG

功率: 8W

功率: 2x8W

开孔: $\phi 65 \times 65 \text{mm}$

开孔: $\phi 130 \times 65 \text{mm}$

尺寸 (WxLxH): $\phi 50 \times 38 \times 102 \text{mm}$

尺寸 (WxLxH): $\phi 50 \times 38 \times 107 \text{mm}$


标配光源: 科锐 1304

标配光源: 科锐 1304

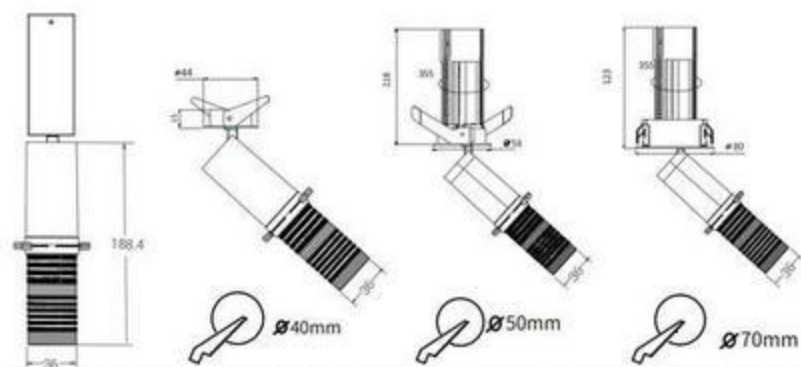
适配光源: 普瑞 C8

适配光源: 普瑞 C8

NEW

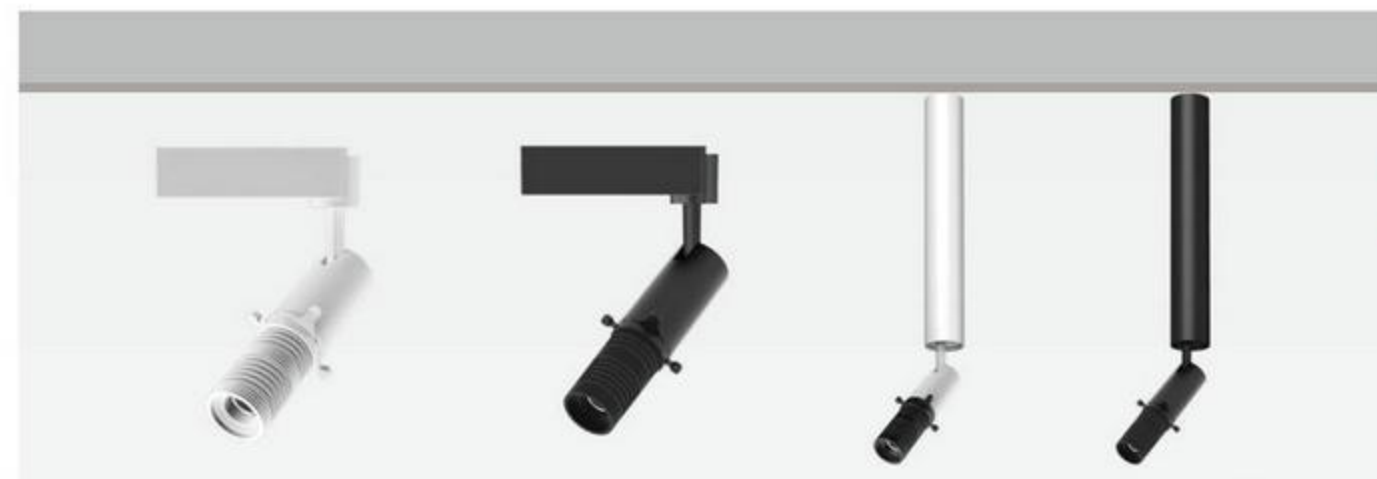


Colour:  White  Black  Gold

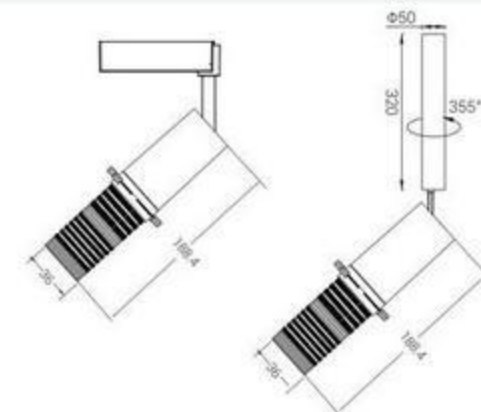


型号	Model Code	LS3003R45-QG	T3001R40-QG	LS3005E52-QG	LS3005E70-QG
功率	Power	8W	8W	8W	8W
灯体尺寸	Size(DxH)	Φ188.6x36mm	Φ188.6x36mm	Φ188.6x36mm	Φ188.6x36mm
开孔尺寸	Size(DxH)		Φ40	Φ50	Φ70
		标配光源: 科锐 1304	标配光源: 科锐 1304	标配光源: 科锐 1304	标配光源: 科锐 1304
		适配光源: 普瑞 C8	适配光源: 普瑞 C8	适配光源: 普瑞 C8	适配光源: 普瑞 C8

NEW



Colour:  White  Black  Gold



型号	Model Code	T3005P-8W-QG	LS50-MZ320-QG
功率	Power	8W	8W
安装方式	Installation	2线/3线/4线轨道盒	明装式
灯体尺寸	Size(DxH)	Φ188.4x36mm	Φ188.4x36mm
明装筒	Size(DxH)	Φ50x320	Φ50x320
		标配光源: 科锐 1304	标配光源: 科锐 1304
		适配光源: 普瑞 C8	适配光源: 普瑞 C8
			适配光源: 普瑞 C8

颜色滤镜
Color filter



可根据您的需求改变灯具发光颜色

减光滤镜
ND filter



配合电子调光可以将小角度照度降至75LUX以下，一般用于真迹照明。

UV滤镜
UV filter



能有效过滤LED灯具中的UV射线，起到保护被照物体的作用，在文物照明，丝制品照明中表现非常不错。

偏振滤镜
CPL filter




可消除物体表面的反光，让物体在过亮的环境下还能显示出原有的样子。

渐变滤镜
GND filter



渐变滤镜是用来改变进入镜头的光比，如斜侧方位照射物体，使用渐变能让物体依旧照射均匀且不断层。

其他滤镜
Other filter



可根据您实际需求定做特殊波段的各种滤镜，应用于各种特殊场所，例如：晶圆切割、高精度线路板印刷和药品分拣等。

切光灯系列

切光/变焦/投影/智控

完全自主知识产权，全球专利，全球认证！

干式无极线性变焦切光。画幅1:0.8



颜色滤镜 Color filter



减光滤镜 ND filter



偏振滤镜 CPL filter



渐变滤镜 GND filter



UV滤镜 UV filter

工业级光学滤镜

可匹配各种工业级光学滤镜，可定做特殊窄带、极窄带光学滤镜、部分滤镜功能可叠加，例如：HD UV+颜色片滤镜，HD UV+柔光滤镜等等。



切光灯系列

切光/变焦/投影/智控

完全自主知识产权,全球专利,全球认证!

干式无极线性变焦切光。画幅1:0.8



① 冷锻一体散热器设计

一种由1070#纯铝,通过模压成型的散热器,高导热、低温差、低光衰、高寿命。

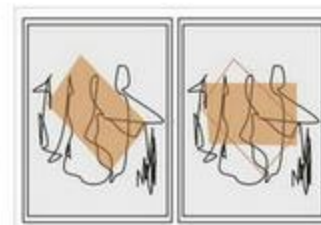
导热系数226W/m.K



② 360°手动旋转设计


松开手动螺丝转动镜头部分可以实现光斑360°旋转调节功能。

一种解决投影与光斑360°转动的装置。



③ 高清光学镜片设计

多片高清镀膜光学镜片组合而成,整灯具有出光效率高、光斑均匀度高、畸变小、线性变焦范围大、光斑截止线好等特点。一种专门为COB光源设计的全新光路。



④ 光学级可变光阑设计

一种高精度特殊材质的光学光阑。无毛刺,插拔无卡顿。

手动插拔切片装置可随意改变光斑的形状。



⑤ 多层干式阻尼设计

一种无须涂抹润滑油的调焦装置,丝滑手感,稳定可靠,耐磨,耐高温,长期工作不跑焦、不滑焦。

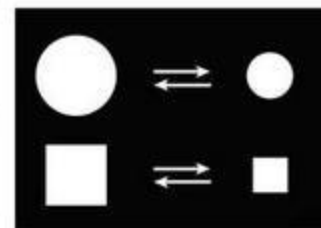


⑥ 多层干式阻尼设计

一种无须涂抹润滑油的调焦装置,丝滑手感,稳定可靠,耐磨,耐高温,长期工作不跑焦、不滑焦。



最大角度 最小角度






历经十载，原创设计

切光/变焦/投影/智控

完全自主知识产权，全球专利，全球认证！

不仅仅是因为专业，更多的源自热爱！





历经十载，原创设计

切光/变焦/投影/智控

完全自主知识产权，全球专利，全球认证！
不仅仅是因为专业，更多的源自热爱！





历经十载，原创设计

切光/变焦/投影/智控

完全自主知识产权，全球专利，全球认证！
不仅仅是因为专业，更多的源自热爱！






历经十载，原创设计

切光/变焦/投影/智控

完全自主知识产权，全球专利，全球认证！

不仅仅是因为专业，更多的源自热爱！










历经十载，原创设计

切光/变焦/投影/智控

完全自主知识产权，全球专利，全球认证！
不仅仅是因为专业，更多的源自热爱！



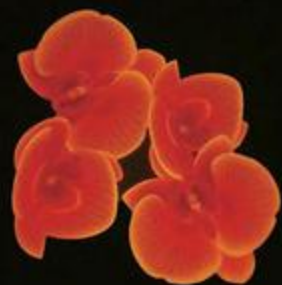


历经十载，原创设计

切光/变焦/投影/智控

完全自主知识产权，全球专利，全球认证！

不仅仅是因为专业，更多的源自热爱！



东方欲晓，莫道君行早
踏遍青山人未老，风景这边独好
会昌城外高峰，颠连直接东溟
战士指看南粤，更加郁郁葱葱

清平乐·会昌
毛泽东



可搭配蜂窝网格，有效阻止多余的散光

Eliminate the accessory light spot and concentrate the light.



CREE

- Reliable Material: Die-cast aluminum material guarantees corrosion protection and rust prevention. The heat sink is composed of it will cool fuller and faster.
- Adjustable design: 90° tilt and 350° rotation. The rotatable Downlight is perfect for sloped ceilings as the LED can pivot and rotate for illumination where most wanted.
- Mounting optical accessories: honeycomb grid; Effectively prevent excess astigmatism.
- Suitable for retail basic lighting, store key lighting, supermarket key and basic lighting.

- 压铸铝灯体，有效防腐防锈，实现更充分和更快的散热。
- 垂直倾斜的 ± 90° 和水平旋转 350° 投射至任何你想要的地方。
- 可安装光学配件：蜂窝网格；有效阻止多余的散光。
- 适用于零售基础照明，店铺重点照明，商超重点与基础照明。

Track light

The whole system is equipped with cast aluminum electrical box, excellent heat dissipation, effectively protect the long life of electrical appliances. Various powers and angles allow the light to shine wherever you want in the space.

全系配置压铸铝电器盒，优良的散热，有效保护电器的长寿命。多种功率及多种角度，让光在空间中随心所欲，照到任何您希望它所在的区域。


1 Flexible replacement of supporting optical devices, guide rail can be matched with two, three and four lines.
可灵活更换配套光学器件，导轨可配套二线、三线和四线

2 Beam Angle is rich, 15°/24°/38°/45°/60° various options.
光束角度丰富，15°/24°/38°/45°/60°多种可选

3 High quality COB, ensures high durability of the light fixture, CRI>90.
高品质 COB，确保灯具的耐用性，CRI>90。



Optional: Honey comb Soft Lens Square Stripe



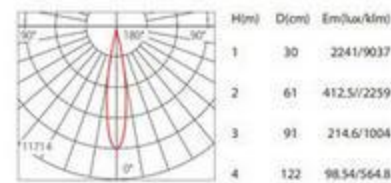
T3005A-7W / T3005A-12W / T3005A-25W

型号	Model Code	T3005A-7W	T3005A-12W	T3005A-25W
功率	Power	7W	12W	25W
安装方式	Installation	2线/3线/4线轨道盒	2线/3线/4线轨道盒	2线/3线/4线轨道盒
光源	Light Source	CREE	CREE	CREE
尺寸	Size(LxWxH)	Φ62x102mm	Φ80x131mm	Φ95x155mm
眩光值	UGR	<19	<19	<19
显色指数	CRI	≥80/≥90	≥80/≥90	≥80/≥90
光束角	Beam angle	12°/24°/38°	12°/24°/38°	12°/24°/38°

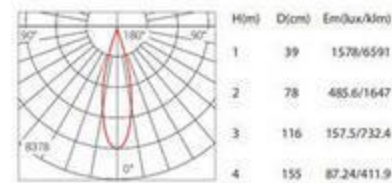
色温	CCT	2700K/3000K/4000K/5000K	2700K/3000K/4000K/5000K	2700K/3000K/4000K/5000K
光通量	Lumens	686 lm	1176 lm	2450 lm
寿命	Life time	50000 h	50000 h	50000 h
防护等级	IP	IP20 / IP65	IP20 / IP65	IP20 / IP65

配光参数 Photometric

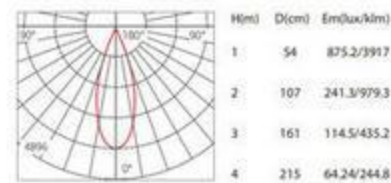
Beam Angle 12° 12W 3000K



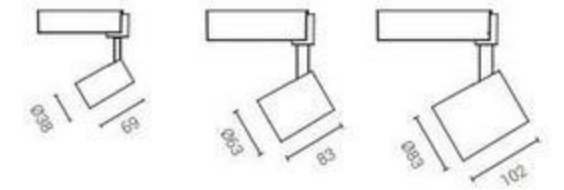
Beam Angle 24° 12W 3000K



Beam Angle 38° 12W 3000K



Optional: Honey comb Soft Lens Square Stripe



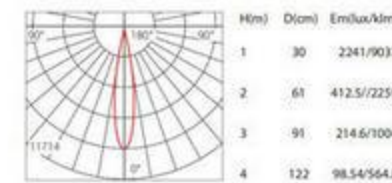
T3005P-7W / T3005P12W / T3005P-25W

型号	Model Code	T3005P-7W	T3005P12W	T3005P-25W
功率	Power	7W	12W	25W
安装方式	Installation	2线/3线/4线轨道盒	2线/3线/4线轨道盒	2线/3线/4线轨道盒
光源	Light Source	CREE	CREE	CREE
尺寸	Size(LxWxH)	Φ62x102mm	Φ80x131mm	Φ95x155mm
眩光值	UGR	<19	<19	<19
显色指数	CRI	≥80/≥90	≥80/≥90	≥80/≥90
光束角	Beam angle	12°/24°/38°	12°/24°/38°	12°/24°/38°

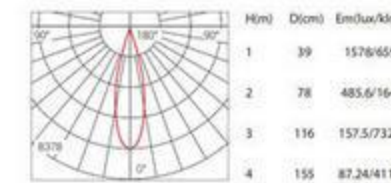
色温	CCT	2700K/3000K/4000K/5000K	2700K/3000K/4000K/5000K	2700K/3000K/4000K/5000K
光通量	Lumens	686 lm	1176 lm	2450 lm
寿命	Life time	50000 h	50000 h	50000 h
防护等级	IP	IP20 / IP65	IP20 / IP65	IP20 / IP65

配光参数 Photometric

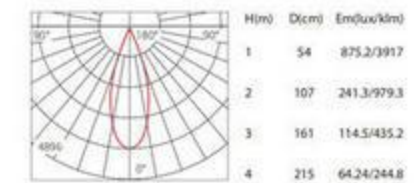
Beam Angle 12° 12W 3000K



Beam Angle 24° 12W 3000K



Beam Angle 38° 12W 3000K



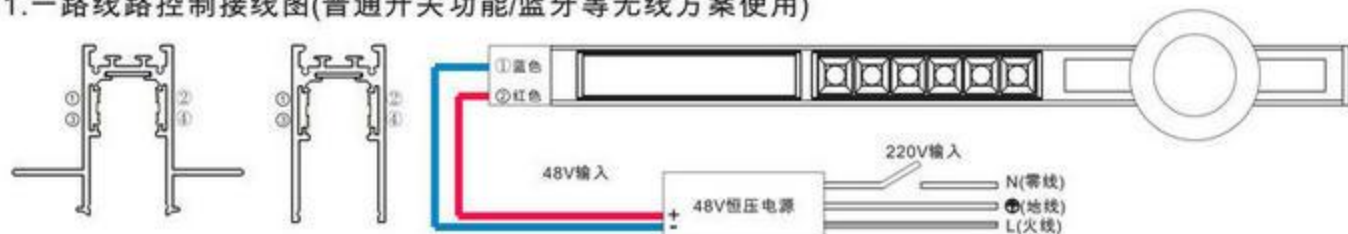
磁吸轨道线路使用说明

一.磁吸轨道使用注意事项

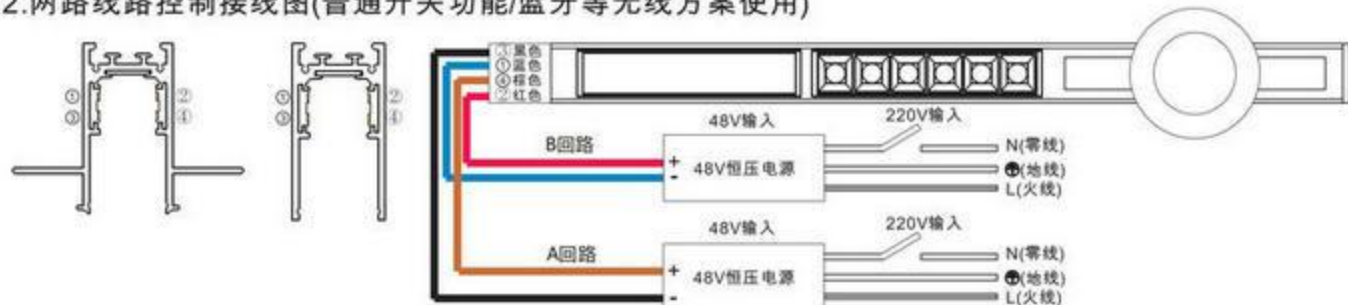
1. 磁吸灯具是DC48V恒压输入供电，请参考以下对应接线图接线。不能直接接入220V市电。否则会烧坏灯具。
2. 恒压电源功率建议使用80%，预留足够的余量。可以确保电源的稳定性和使用寿命。比如磁吸轨道上有8个10W灯具，电源就要选用100W。
3. 轨道拼接长度建议8M以下一组，可以避免压降带来的灯具亮度不统一的问题。
4. 示意图2，灯具必须要分回路导电，灯具两路控制开关功能才能实现。（适用于特定灯具）
5. 0-10V灯具拆装时，需要区分方向，装反灯具时会不亮，拆下灯具调转方向装入即可。其他安装方式不区分方向。
6. 使用恒压48V电源，输出电线线径不能低于2.5mm²，电源放置位置离轨道建议4M内，不然会有压降。
7. 灯具正常亮灯时，不能被任何隔垫或类似材料覆盖。
8. 温馨提示：A、B回路灯体不能共用一个开关电源！

二.磁吸轨道安装线路示意图

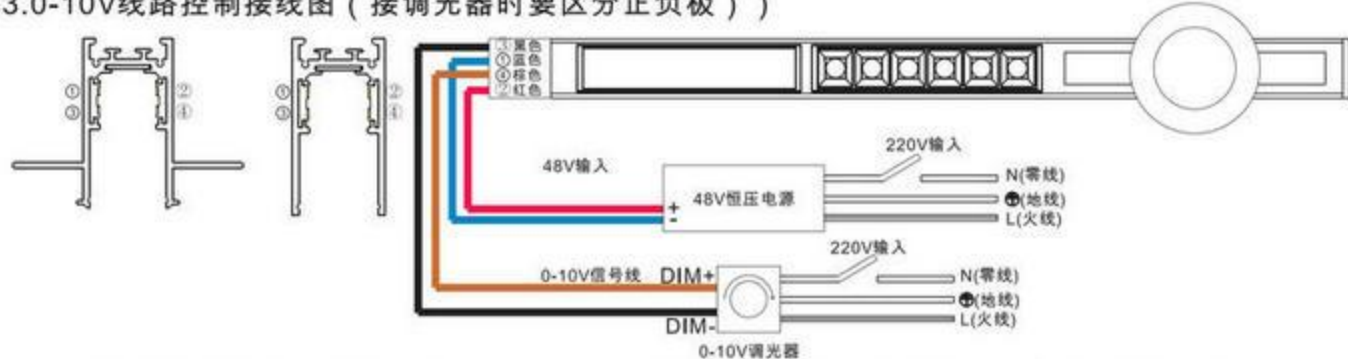
1.一路线路控制接线图(普通开关功能/蓝牙等无线方案使用)



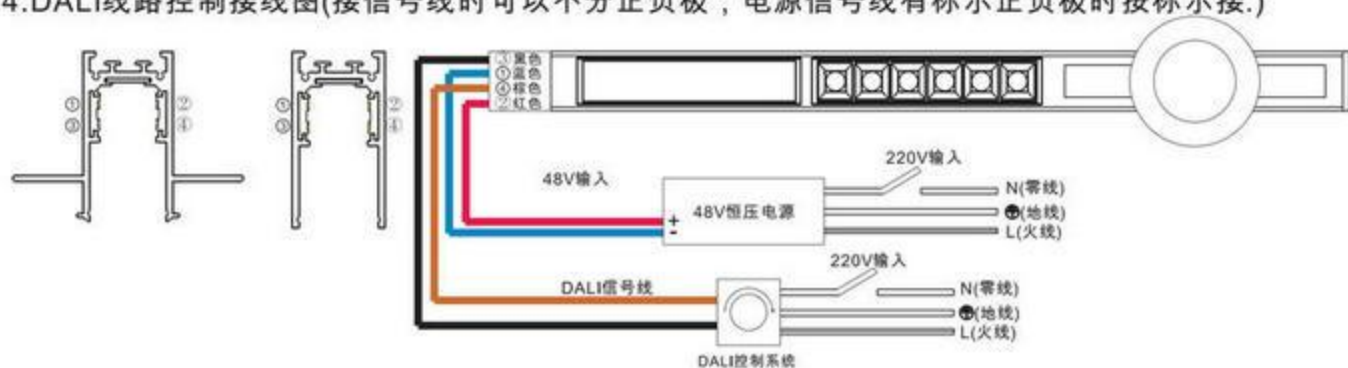
2.两路线路控制接线图(普通开关功能/蓝牙等无线方案使用)



3.0-10V线路控制接线图(接调光器时要区分正负极)

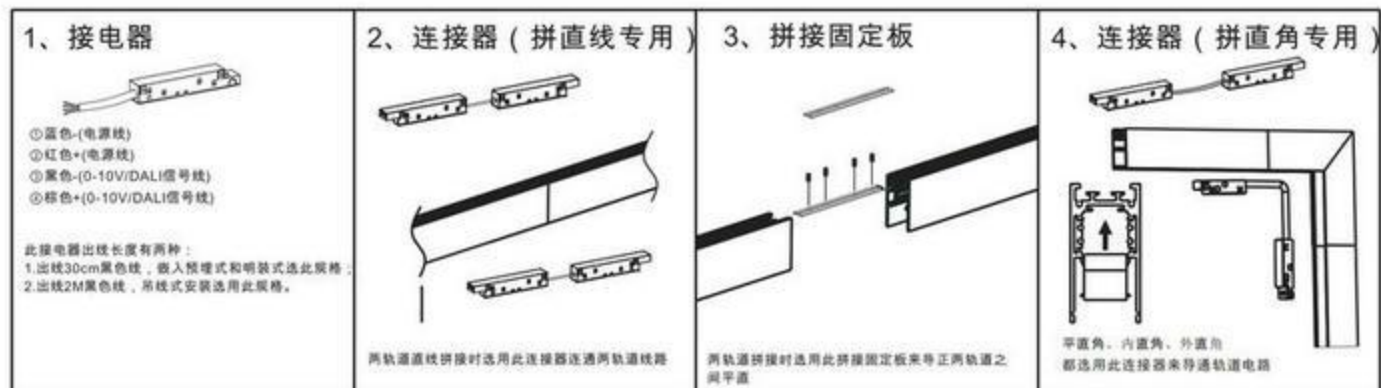


4.DALI线路控制接线图(接信号线时可以不分正负极，电源信号线有标示正负极时按标示接.)

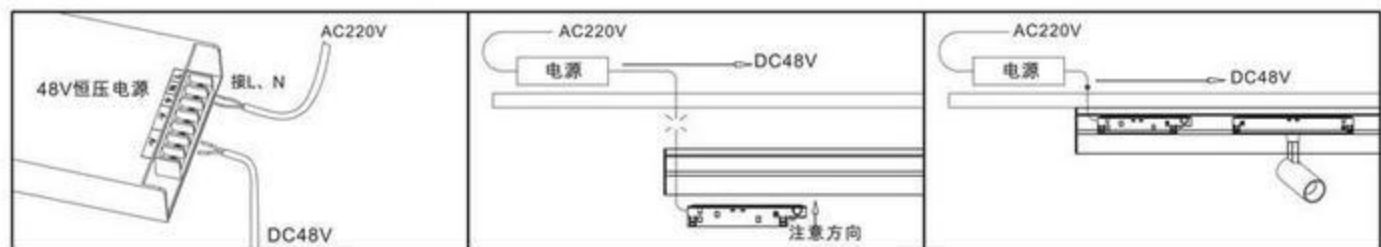


磁吸轨道线路使用说明

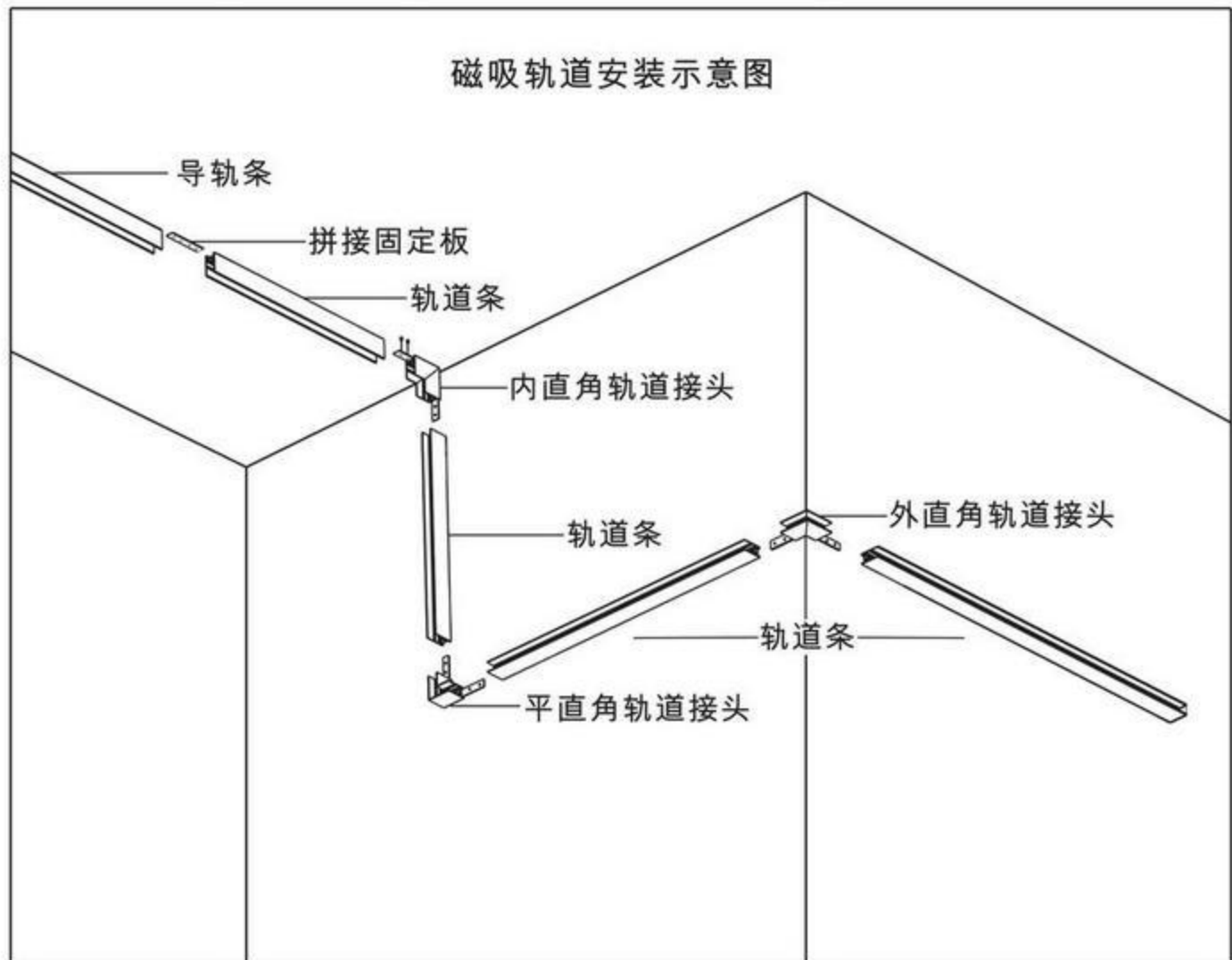
一、磁吸部分配件介绍



电源安装方式:为了方便后期检修,不建议将48V驱动放置在轨道后方不方便操作的天花板上。

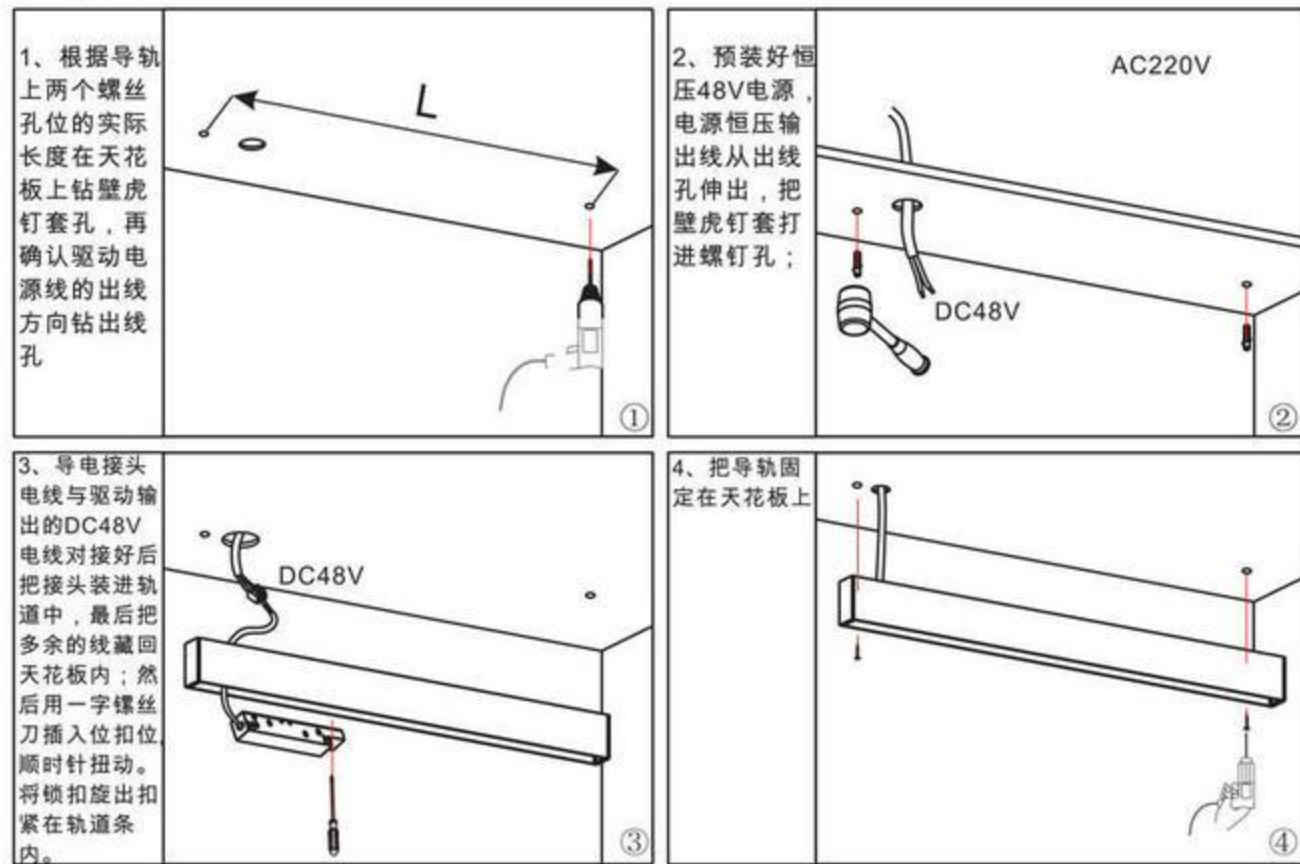


磁吸轨道安装示意图

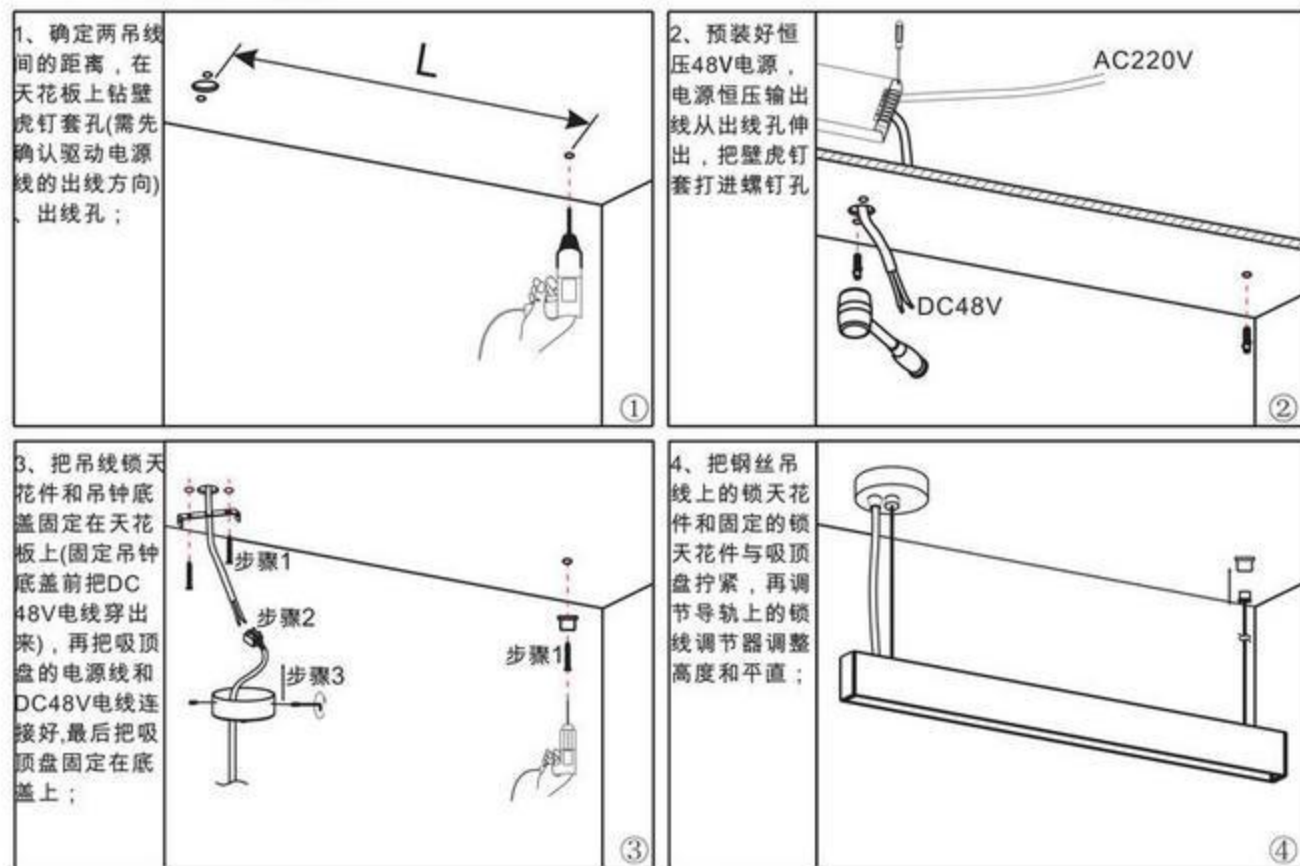


磁吸导轨安装使用说明

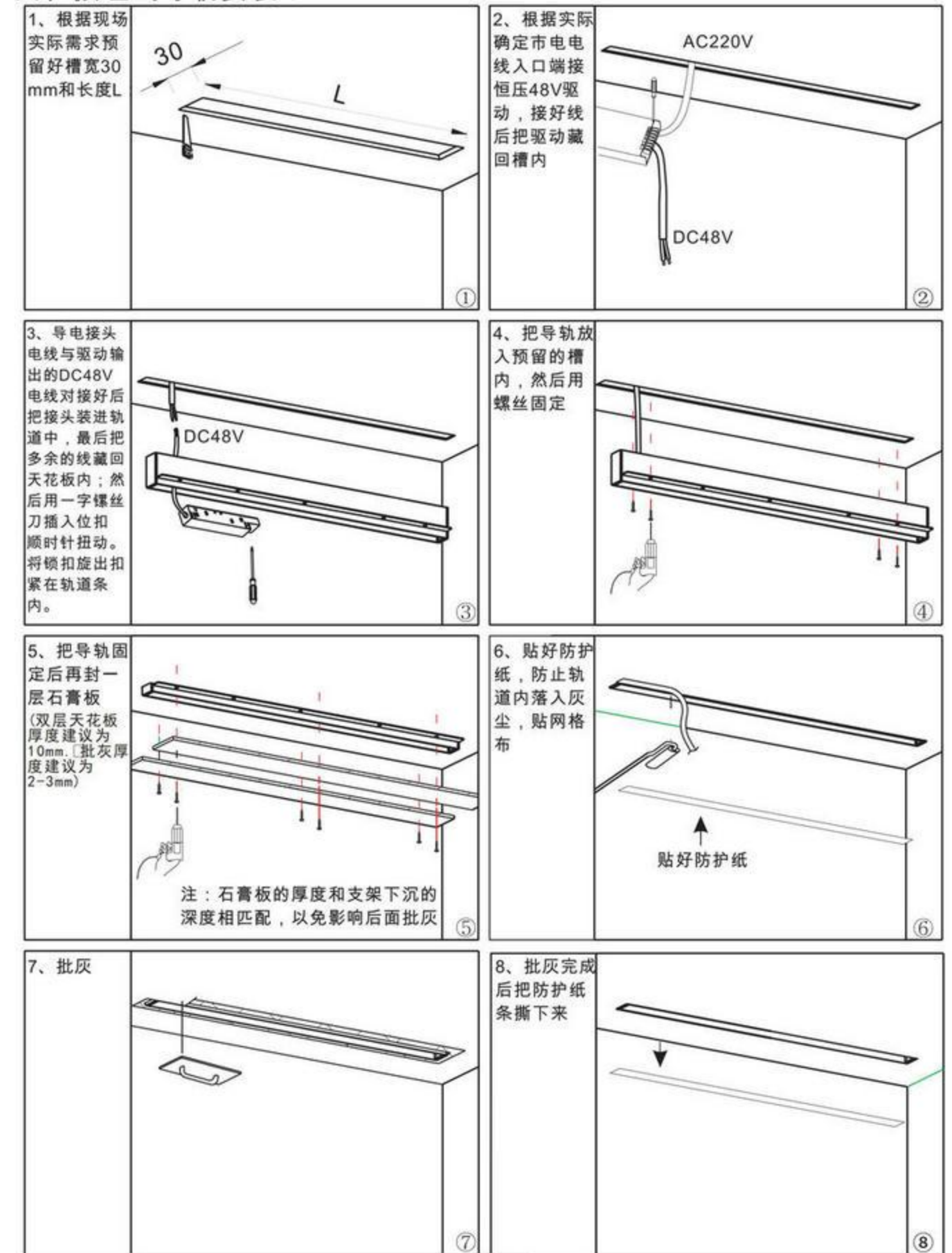
二、明装式导轨安装：




三、吊线式导轨安装：



四、预埋式导轨安装：磁吸导轨安装使用说明





安装步骤

Installation method

多种安装规格、满足不同的空间

不同的视觉需求

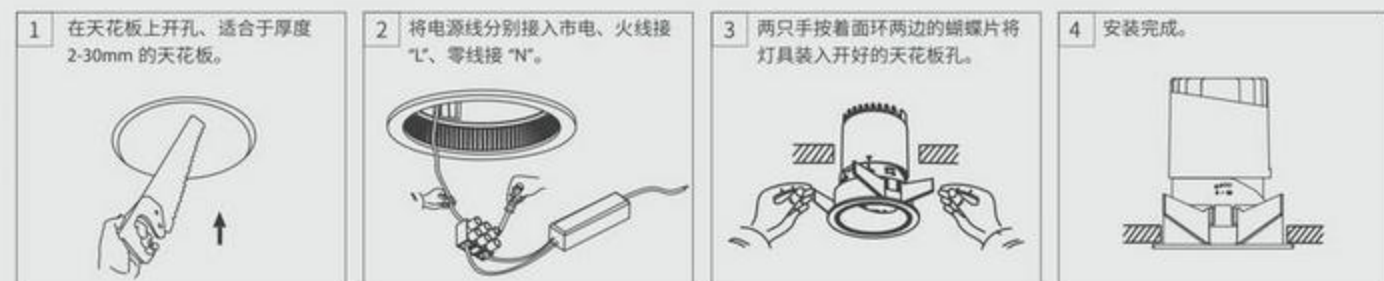


Installation method

安装方法一（适用于开孔尺寸 $\Phi 50\text{mm}$ 、 $\Phi 75\text{mm}$ ）：



安装方法二（适用于开孔尺寸 $\Phi 50\text{mm}$ 、 $\Phi 75\text{mm}$ ）：

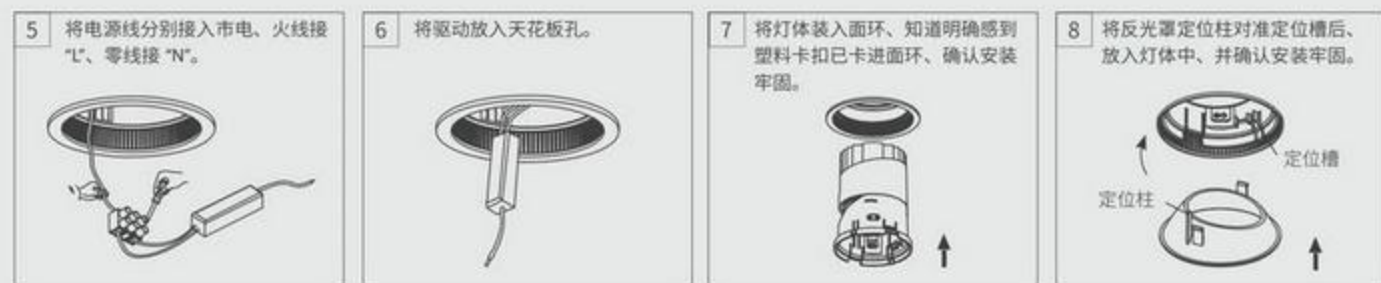


无边款安装方法（适用于开孔尺寸 $\Phi 50\text{mm}$ 、 $\Phi 75\text{mm}$ 、 $\Phi 95\text{mm}$ 、 $\Phi 120\text{mm}$ ）：

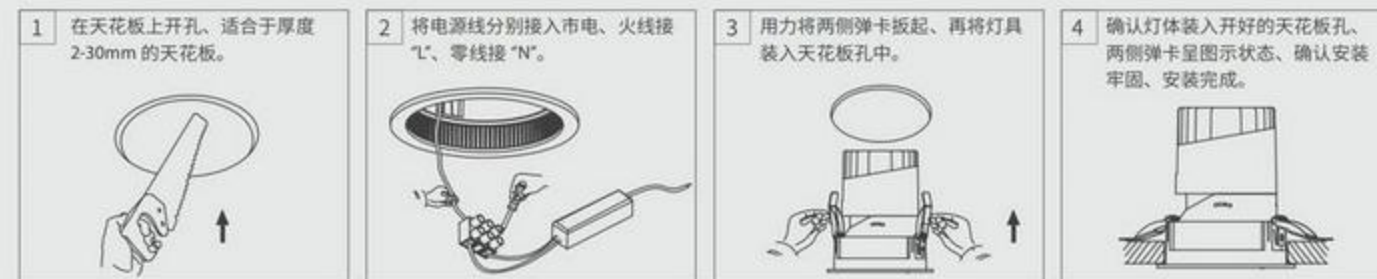


Installation method

安装方法三（适用于开孔尺寸 $\Phi 95\text{mm}$ 、 $\Phi 120\text{mm}$ ）：



安装方法四（适用于开孔尺寸 $\Phi 95\text{mm}$ 、 $\Phi 120\text{mm}$ ）：



安装方法五（适用于开孔尺寸 $\Phi 95\text{mm}$ 、 $\Phi 120\text{mm}$ ）：



Installation method

安装方法一（适用于开孔尺寸 82x82mm）：



方形无边款安装方法（适用于开孔尺寸 82x82mm）：



HONGKE GREEN ENERGY WON VARIOUS HONORS FOR MANY YEARS

中科绿能多年荣获各项荣誉



“产品荣誉证书”

荣获多项国家认证等荣誉证书

“HONOR CERTIFICATE”

WON A NUMBER OF NATIONAL CERTIFICATION AND OTHER HONORARY CERTIFICATES



企业精神与经营理念 ENTERPRISE SPIRIT AND MANAGEMENT IDEA

3+3核心竞争力 3 + 3 core competition



企业经营方针 ENTERPRISE MANAGEMENT

中科绿能以互信、互尊为基石，以开拓、创新增效益，以市场为导向，以品质与诚信作保证，整合资源，创造和谐与共赢。
Zhongke Green Energy take mutual trust, mutual respect as the cornerstone, expand and innovate to increase efficiency. Market - oriented, quality and integrity to ensure continuous integration of resources to create harmony and win-win.

企业价值观 CORPORATE VALUES

专业创造价值,品质与诚信赢得未来

Profession creates value, quality and integrity win the future

专业创造价值

品质与诚信赢得未来

PROFESSION CREATES VALUE

QUALITY AND INTEGRITY WIN THE FUTURE