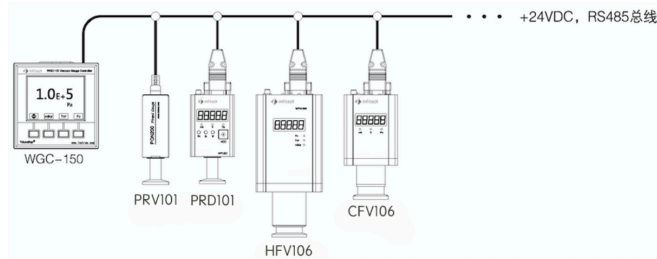


WGC 150全智能真空计控制仪

WGC 150真空计控制仪适用于



- 与所有infitech 系列真空计直接连接使用
- 兼容各种进口品牌的真空计数据读取与控制信号设置，如 Inficon, Pfeiffer, Leybold, MKS等
- 可嵌入设备控制面板，也可以作为独立一起平放台面



WGC控制仪与infitech系列真空计直接连接使用，可以同时连接四个相同或者不同型号的真空计。



WGC控制仪与各种进口品牌的真空计连接使用，如Inficon, Pfeiffer, Leybold, MKS等多种型号。



主要技术指标

信息显示	全彩色320×240 TFT-LCD矩阵显示；可同时四通道实时显示；科学计数法
信息输入	四个软硅胶按键，功能随显示屏指示动态设置，菜单化人机互动
数据采集	读数分辨率 1%；响应时间<100ms；显示更新速率：1s
端口功能01	Infitech真空计专用接口：DIN-5 PIN, DC24V 1.5A+RS485；总线并行驱动寻址
端口功能02	1路模拟电压输出：0~+10VDC, 12bit, 公式根据类型要求，可定制
端口功能03	1路模拟电压输入：0~+10VDC, 12bit, 可根据客户要求关联显示、控制等
端口功能04	无线数据传输并地址寻址控制（选择项）
端口功能05	四路光耦隔离集电极开关，相应时间<1s
环境要求	只适用于室内安装 工作温度+5°C~+45°C, 存储温度-15 °C~+65°C；相对湿度35%~85%（无结霜状态）
供电电源	电压：85VAC~265VAC；频率：50~60Hz；整机功耗 <35W 电缆插头：梅花三芯EU系列 C5A-108 2.5A 250VAC
重量	1.6kg（含3m电缆）
机箱尺寸	面板：96mm×96mm×15mm；箱体：90mm×90mm×210mm
安装方式	嵌入面板开孔：91×91（+0.2/-0.0）mm；台式：底部贴附件垫盘