

① 下载专用 APP，输入相关提示信息 即可完成通讯连接，在移动端查看相关测量数据。




获取APP 连接请咨询客服或销售人员!

② 连接云平台，输入相关提示信息，即可完成通讯连接，在客户端查看相关测量数据。

云平台账号密码请咨询客服或销售人员!

传感器选型

05

传感器型号	FIXINST-P	FIXINST-A	FIXINST-Q
传感器类型	高分子电容式传感器	氧化铝传感器	QCM传感器
传感器外观			
> -60 °Ctd 以上应用: 冷干机、吸干机、工业气体	✓		
-80 ... -40 °Ctd 应用: 吸干机、制氮机、工业气体		✓	
-120 ... -60 °Ctd 应用: 高纯度工业气体		○	✓
含一定污染颗粒物	✓	✓	

* 传感器FIXINST-A FIXINST-Q 已获取相关专利

○ 适用于型号 F139C-Puri、F305B

www.fix-instruments.com

飞思仪表（深圳）有限公司
Fix Instruments (Shenzhen) Co., Ltd.

地址：深圳市宝安区石岩街道罗租社区
罗租工业大道 2 号 B 栋中座二层

邮箱：sales@fix-instruments.com

电话：0755-2359-1123

欢迎关注FixInst
官方公众号



FIXINST

IAS-DPx 系列

QUICK GUIDE

| 压缩空气分析套件-露点 © 快速使用指南 |



— 专注于压缩空气及流体的测量专家 —

确认装箱清单

为确保产品的顺利安装, 请您在收到产品后 7个自然日内仔细检查装箱清单,如有异议,请务必在此期限内联系销售商

序号	名称	数量
1	IAS-DPx 专用防护箱	1
2	2芯8字插座	1
3	4G 天线	1
4	2 m特氟龙管+快插接头 (φ 6mm)	1
5	封套 (安装指南+合格证+校准证书)	1

产品功能示意图

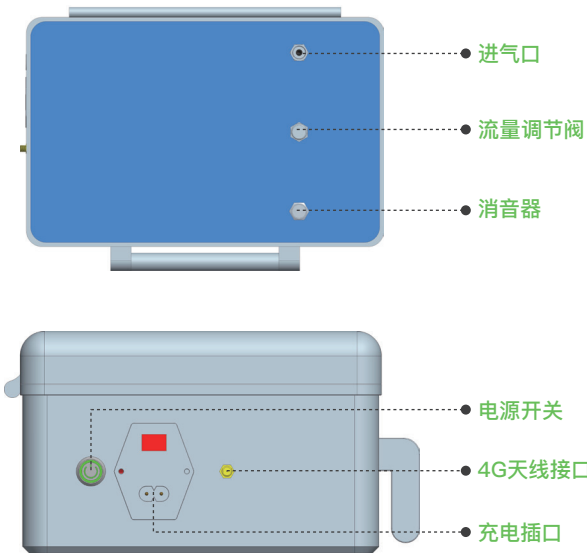
确定安装地点

为了保持技术参数中所指明的精度, 必须正确安装产品
安装产品前请确认现场受是否有足够的安装空间, 确保安装完成后产品可以正常使用

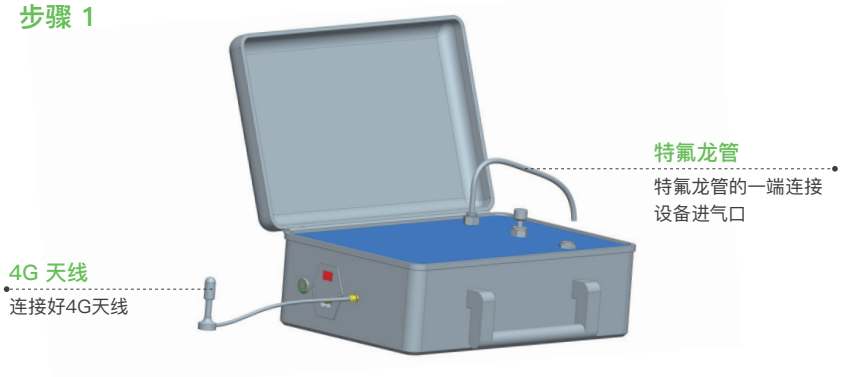


警告!

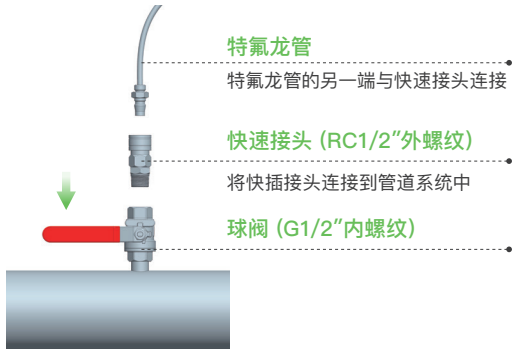
产品无防爆功能, 切勿安装在有防爆要求的场所, 违规操作造成的任何后果制造商不予承担



步骤 1



步骤 2



步骤 3

按下开机键后, 小幅度旋动流量调节阀, 感受到有气体微微放出表示安装成功, 即可开始测量



注意!

- 在对压缩气体进行测量时, 请避免人员接触产品带压部分
- 请确保使用的特氟龙管干燥洁净, 否则会影响测量精度以及产品寿命
- 请勿使用该产品对具有液态水、颗粒污染物、危险性的气体进行测量
- 产品无防爆功能, 禁止在有防爆要求的场所使用
- 违规操作造成的任何后果制造商不予承担