


# 卡套管接头



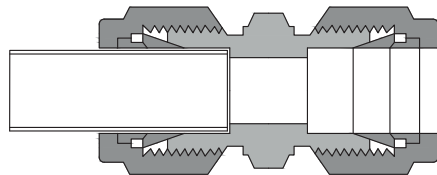
- 多种材质和形式可选
- 尺寸范围从 1/16" - 2" 或 2mm - 50mm
- 螺母螺纹镀银，可有效减少与本体螺纹的摩擦系数
- 接头拆卸和重新紧固方便

## 概述

BAISYLOK®系列卡套管接头的开发就是为了满足人们对高压环境卡套管连接件日益快速增长的需要，该系列卡套管接头适用于石化、流体、电力、核能、电子以及其他主要工业行业。BAISYLOK®系列卡套管接头的制造工艺及测试手段十分精细，能够满足人们对高性能卡套管接头的持续需求。每个卡套管接头都通过了严格的耐高压、冲击、振动、真空和温度试验。该系列卡套管接头的制造工艺采用了最现代化的先进电脑自动控制技术能够满足苛刻的配合公差要求。所有BAISYLOK®系列卡套管接头的主要手段之一是执行最高的质量控制标准，同时采用技术娴熟的技师。

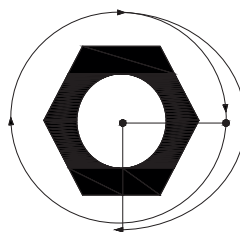
## 特点

- 多种材质和形式可选。
- 尺寸范围从 1/16" - 2" 或 2mm - 50mm。
- 零部件加工精度高，确保卡套和管子变形精准。
- 经硬化和抛光的螺纹延长了接头的寿命，避免螺纹的咬合。
- 螺母螺纹镀银，可有效减少与本体螺纹的摩擦系数。
- 接头拆卸和重新紧固方便。

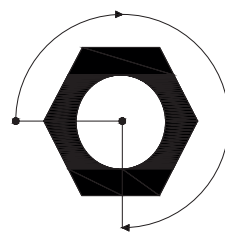


## BAISYLOK® 不锈钢管配件安装说明

1. 将管道牢固的插入直至到达配件底部。
2. 用手拧紧螺母。
3. 在六点钟位置使用铅笔或签字笔标记螺母。
4. 用顶驱背钳或虎钳固定住配件，并上紧螺母。
5. 1-1/4" 转至 9 点钟位置。
6. 上述步骤适用于 1/4" - 1" ( 6mm - 25mm ) 的所有配件。
7. 1/16" - 3/16" ( 3mm - 4mm ) 的配件只需转动 3/4" 圈。



1/4" - 1" 外直径,  
6mm - 25mm 外直径



1/16" - 3/16" 外直径,  
2mm - 4mm 外直径

## 重新组装说明

BAISYLOK® 接头可拆开并可反复多次地重新组装，而其防泄漏密封件不会受到任何影响。

1. 拆开之前，标记卡套螺母与接头体的相对位置。
2. 重新组装时，使用一把扳手把卡套螺母拧紧至原来的位置。
3. 用扳手轻轻地拧紧，直至感觉扭矩略微增加即可。

## 材料标准

BAISYLOK®配件有以下多种材质。直型配件使用冷轧棒料制造，异型配件为锻件制造。

把材料代号作为后缀添加基本订购号上例如：BMC-4-4N-SS。

材料	棒材	锻材	代号
316 不锈钢	ASTMA276 ASMESA479	ASTMA182 ASMESA182	SS
316L 不锈钢	ASTMA479 ASMESA479 EN1.4404	ASTMA182 ASMESA182 EN1.4404	316L
304 不锈钢	ASTMA ASMESA479 EN1.4301	ASTMA182 ASMESA182 EN1.4301	S304
321 不锈钢	ASTMA ASMESA479 EN1.4541	ASTMA182 ASMESA182 EN1.4541	S321
合金 Alloy400	ASTMA479	ASTMA182	M
合金 Alloy600	ASTMB166 ASMESB166	ASTMB564 ASMESB564	INC
合金 AlloyC-276	ASTMB574	ASTMB564	HC
黄铜	ASTMB16/B453	ASTMB283	B
碳钢	ASTMA108	ASTMA105	CS
尼龙	ASTMD4066	-	NY
超级双相不锈钢 2507	ASTMA479	ASTMA182	2507
PTFE	ASTMD1710	-	T

## 管道压力额定值

低压力等级下的端部连接是 BAISYLOK®管端与管螺纹端配件的压力等级的决定性因素。基于工艺管道ASMEB31.3规范的应力值。

材料	容许应力值		设计系数	最终抗拉强度	
	psig	bar		psig	bar
316 不锈钢	20000	1378	3.75:1	75000	5170
碳钢	20000	1378	3:1	60000	4140
黄铜	10000	689	4:1	40000	2760

## 螺纹规格

螺纹类型	规格	代号
NPT (锥螺纹)	ASME B1.20.1, SAE AS71051	N
ISO/BSP (直螺纹)	ISO 228, JIS B 0202	G
ISO/BSP (锥螺纹)	ISO 7/1, JIS B 0203	R
ISO/BSP (压力表)	ISO 228, JIS B0202	RG
SAE/MS (直螺纹)	ASME B1.1	ST

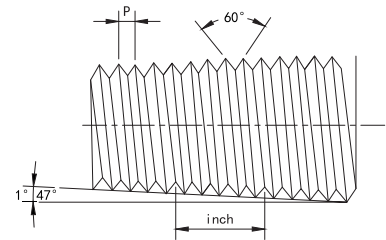
## NPT 螺纹(NPT)

外螺纹与内螺纹的容许压力等级基于ASME(美国机械工程师协会)B31.3 室温标准。

螺纹尺寸	牙数 /in	参考平面上的直径 (mm)			手紧旋合长度		316 不锈钢和碳钢			
		大径	中径	小径	(mm)	牙数	外螺纹		内螺纹	
							psig	bar	psig	bar
1/16	27	7.89	7.14	6.39	4.06	4.32	11000	760	6700	460
1/8		10.24	9.49	8.74	4.10	4.36	10000	690	6500	440
1/4	18	13.62	12.49	11.35	5.79	4.10	8000	551	6600	450
3/8		17.06	15.93	14.80	6.10	4.32	7800	537	5300	360
1/2	14	21.22	19.77	18.32	8.13	4.48	7700	530	4900	330
3/4		26.57	25.12	23.67	8.62	4.75	7300	502	4600	320
1	11.5	33.23	31.46	29.69	10.16	4.60	5300	365	4400	300
1-1/4		41.99	40.22	38.45	10.67	4.83	6000	410	5000	350
1-1/2		48.05	46.29	44.52	10.67	4.83	5000	344	4600	310
2		60.09	58.33	56.56	11.07	5.01	3900	268	3900	270



0 度螺纹角  
锥形角 1 度 47'  
根部平面截断,  
波峰间距以英寸测量



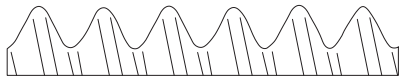
螺纹尺寸	牙数 /in	参考平面上的直径 (mm)			手紧旋合长度		黄铜			
		大径	中径	小径	(mm)	牙数	外螺纹		内螺纹	
							psig	bar	psig	bar
1/16	27	7.89	7.14	6.39	4.06	4.32	5500	378	3300	227
1/8		10.24	9.49	8.74	4.10	4.36	5000	344	3200	220
1/4	18	13.62	12.49	11.35	5.79	4.10	4000	344	3300	227
3/8		17.06	15.93	14.80	6.10	4.32	3900	268	2600	179
1/2	14	21.22	19.77	18.32	8.13	4.48	3800	261	2400	165
3/4		26.57	25.12	23.67	8.62	4.75	3600	248	2300	158
1	11.5	33.23	31.46	29.69	10.16	4.60	2600	179	2200	151
1-1/4		41.99	40.22	38.45	10.67	4.83	3000	200	2500	172
1-1/2		48.05	46.29	44.52	10.67	4.83	2500	172	2300	158
2		60.09	58.33	56.56	11.07	5.01	1900	130	1900	130

要按照 ASME B31.1 能源管道决定压力额定值时, 316 不锈钢, 将 psig 乘以 0.94; 对于碳钢, 将 psig 乘 0.75, 黄铜管道额定值保持不变。要决定工作 KPa 时, 将 psig 乘以 6.89。

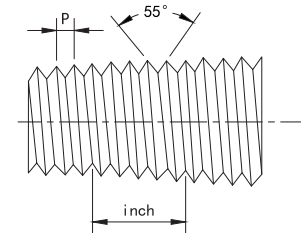
## ISO 锥螺纹(R,R1,R2,Rc,RT,PT,BSPT,ZG)

外螺纹与内螺纹的容许压力等级基于ASME(美国机械工程师协会)B31.3 室温标准, 遵照标准ISO7-1, EN10226-1, BS21, DIN2999, JISB0203。

螺纹尺寸	牙数 /in	参考平面上的直径 (mm)			基准距离		316 不锈钢和碳钢			
		大径	中径	小径	(mm)	牙数	外螺纹		内螺纹	
							psig	bar	psig	bar
1/16	28	7.72	7.14	6.51	4.0	4.4	11000	760	6700	460
1/8		9.73	9.15	8.57	4.0	4.4	10000	690	6500	440
1/4	19	13.16	12.30	11.45	6.0	4.5	8000	551	6600	450
3/8		16.66	15.81	14.95	6.4	4.8	7800	537	5300	360
1/2	14	20.96	19.79	18.63	8.2	4.5	7700	530	4900	330
3/4		26.44	25.28	24.12	9.5	5.2	7300	502	4600	320
1	11	33.25	31.77	30.29	10.4	4.5	5300	365	4400	300
1-1/4		41.91	40.43	38.95	12.7	5.5	6000	410	5000	350
1-1/2		47.80	46.32	44.85	12.7	5.5	5000	344	4600	310
2		59.61	58.14	56.66	15.9	6.9	3900	268	3900	270



0 度螺纹角  
锥形角 1 度 47'  
根部平面截断,  
波峰间距以英寸测量



螺纹尺寸	牙数 /in	参考平面上的直径 (mm)			基准距离		黄铜			
		大径	中径	小径	(mm)	牙数	外螺纹		内螺纹	
							psig	bar	psig	bar
1/16	27	7.72	7.14	6.51	4.0	4.4	5500	378	3300	227
1/8		9.73	9.15	8.57	4.0	4.4	5000	344	3200	220
1/4	18	13.16	12.30	11.45	6.0	4.5	4000	344	3300	227
3/8		16.66	15.81	14.95	6.4	4.8	3900	268	2600	179
1/2	14	20.96	19.79	18.63	8.2	4.5	3800	261	2400	165
3/4		26.44	25.28	24.12	9.5	5.2	3600	248	2300	158
1	11	33.25	31.77	30.29	10.4	4.5	2600	179	2200	151
1-1/4		41.91	40.43	38.95	12.7	5.5	3000	200	2500	172
1-1/2		47.80	46.32	44.85	12.7	5.5	2500	172	2300	158
2		59.61	58.14	56.66	15.9	6.9	1900	130	1900	130

ISO 锥螺纹端的工作压力等同于 NPT 螺纹端。

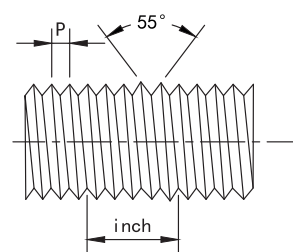
## ISO 平行螺纹(G,RP,PF,BSPP)

遵照国际标准组织(ISO228/1)平行管等同BSPP(英国标准平行管螺纹量规)，DINISO228/1，JIS(日本工业标准)B0202通常使用垫圈或 O 型密封圈密封入平行内螺纹组件。

螺纹尺寸	牙数 /in	参考平面上的直径 (mm)			316 不锈钢和碳钢	
		大径	中径	小径	psig	bar
1/16	28	7.72	7.14	6.51	/	/
1/8		9.73	9.15	8.57	4568	315
1/4	19	13.16	12.30	11.45	4568	315
3/8		16.66	15.81	14.95	4568	315
1/2	14	20.96	19.79	18.63	2320	160
5/8		22.91	21.75	20.59	/	/
3/4		26.44	25.28	24.12	/	/
7/8		30.20	29.04	27.88	/	/
1	11	33.25	31.77	30.29	/	/
1-1/4		41.91	40.43	38.95	/	/
1-1/2		47.80	46.32	44.85	/	/
2		59.61	58.14	56.66	/	/



55 度螺纹角  
根部圆面截断，  
波峰间距以英寸测量  
直径以毫米测量



## O 型密封圈的额定压力

尺寸在 1" 和 25mm 及以下的 316 不锈钢 O 型密封圈接头的压力额定值为 3000psig。

## 可定位 ISO/BSP 平行螺纹 (G) 压力额定值

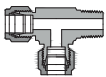
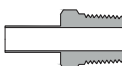
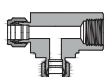

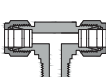


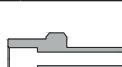

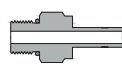



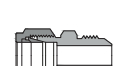



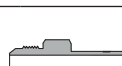
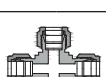
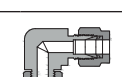
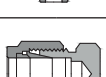

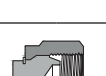

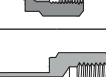
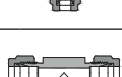


压力额定值为环境温度下的数值。1/8" - 3/8" 为 4568psig，1/2" - 1" 为 2320psig。

# 目录





联合接头 <b>BU</b>		10
变径联合接头 <b>BRU</b>		11-12
三通联合接头 <b>BT</b>		13
三通变径联合接头 <b>BTR</b>		14
直角联合弯头 <b>BL</b>		15
直角变径联合弯头 <b>BLR</b>		16
内螺纹接头 <b>BFC-N</b>		17-18
内螺纹接头 <b>BFC-R</b>		19-20
内螺纹接头 <b>BFC-G</b>		21
变径接头 <b>BR</b>		22-24
变径孔口接头 <b>BCM</b>		25
孔口接头 <b>BCP</b>		26
外螺纹接头 <b>BMC-N</b>		27-29
外螺纹接头 <b>BMC-R</b>		30-31


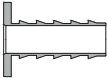

外螺纹接头 <b>BMC-G</b>		32-33
外螺纹接头 <b>BMC-RP</b>		34-35
外螺纹接头 <b>BMC-ST</b>		36-37
外螺纹接头 <b>BMC-NOR</b>		38
外螺纹接头 <b>BMC-OR</b>		38
公称管对焊接头 <b>BCW</b>		39-40
卡套管承插焊接头 <b>BCSW</b>		41
外螺纹弯头 <b>BLM-N</b>		42-43
外螺纹弯头 <b>BLM-R</b>		44-45
公称管对焊弯头 <b>BLW</b>		46
卡套管承插焊弯头 <b>BLSW</b>		46
变径弯头 <b>BLA</b>		47
内螺纹弯头 <b>BLF-N</b>		48
45°外螺纹弯头 <b>BLMB</b>		49

# 目录

外螺纹直管三通接头 <b>BTRM-N</b>		50	外螺纹转换接头 <b>BAM-R</b>		65
内螺纹直管三通接头 <b>BTRF-N</b>		51	外螺纹转换接头 <b>BAM-G</b>		66
外螺纹支管三通接头 <b>BTBM-N</b>		52	公称管对焊转换接头 <b>BAW</b>		67
内螺纹支管三通接头 <b>BTBF-N</b>		53	卡套管承插焊转换接头 <b>BASW</b>		67
穿板联合接头 <b>BUB</b>		54	外螺纹转换接头 <b>BAM-ST</b>		68
穿板内螺纹接头 <b>BFCB-N</b>		55	BASYLOK® 至 AN 转换接头 <b>BAA</b>		68
穿板变径接头 <b>BAB</b>		55	BAISYLOK® 至 AN 联合接头 <b>BUA</b>		69
穿板外螺纹接头 <b>BMCB-N</b>		56	BAISYLOK® 至 AN 穿板接头 <b>BUBA</b>		69
穿板变径联合接头 <b>BURB</b>		57	卡套管至 AN 转换接头 <b>BMAA</b>		70
四通联合接头 <b>BX</b>		58	可定位外螺纹弯头 <b>BSLA-ST</b>		70
管帽 <b>BC</b>		59	45°可定位外螺纹弯头 <b>BSLB-ST</b>		71
堵塞 <b>BP</b>		60	可定位外螺纹直管三通接头 <b>BSRT-ST</b>		71
内螺纹转换接头 <b>BAF-N</b>		61-62	可定位外螺纹支管三通接头 <b>BSBT-ST</b>		71
外螺纹转换接头 <b>BAM-N</b>		63-64	卡套绝缘接头 <b>BDF</b>		72

## 目录

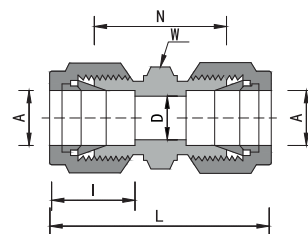
后卡套 <b>BFB</b>		73
前卡套 <b>BFF</b>		74
卡套组件 <b>BFS</b>		75
螺母 <b>BN</b>		76

卡套螺母组件 <b>BFNS</b>		77
软塑料卡套管插件 <b>BI</b>		78
垫片 <b>BG</b>		79

# 联合接头

## BU

公制管-公制管



基本订购号	A 卡套管外径	D	W 六角对边宽	N	L	I
	mm	mm	mm	mm	mm	mm
BU-2M	2	1.7	12	22.4	35.6	12.9
BU-3M	3	2.4	12	22.1	35.3	12.9
BU-4M	4	2.4	12	24.1	37.3	13.7
BU-6M	6	4.8	14	26.2	41.0	15.3
BU-8M	8	6.4	15	28.2	43.2	16.2
BU-10M	10	7.9	18	31.0	46.2	17.2
BU-12M	12	9.5	22	31.0	51.2	22.8
BU-14M	14	11.1	24	31.8	52.0	24.4
BU-15M	15	11.9	24	31.8	52.0	24.4
BU-16M	16	12.7	24	31.8	52.0	24.4
BU-18M	18	15.1	27	33.3	53.5	24.4
BU-20M	20	15.9	30	34.8	55.0	26.0
BU-22M	22	18.3	30	34.8	55.0	26.0
BU-25M	25	21.8	35	40.4	65.0	31.3
BU-38M	38	33.7	55	58.4	114.0	49.4
BU-50M	50	45.2	76	71.7	146.0	65.0

英制管-英制管

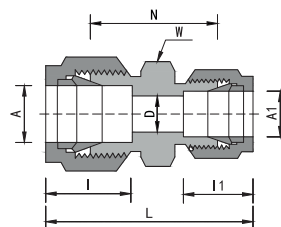
基本订购号	A 卡套管外径		D		W 六角对边宽	N		L		I	
	in.	mm	in.	mm	in.	in.	mm	in.	mm	in.	mm
BU-1	1/16	1.58	0.05	1.27	5/16	0.69	17.52	0.99	25.1	0.34	8.6
BU-2	1/8	3.17	0.09	2.28	7/16	0.88	22.35	1.40	35.6	0.50	12.7
BU-3	3/16	4.76	0.12	3.04	7/16	0.95	24.13	1.47	37.3	0.54	13.7
BU-4	1/4	6.35	0.19	4.82	1/2	01.03	26.16	1.61	40.9	0.60	15.2
BU-5	5/16	7.93	0.25	6.35	9/16	1.11	28.19	1.69	42.9	0.64	16.2
BU-6	3/8	9.52	0.28	7.11	5/8	1.19	30.22	1.77	45.0	0.66	16.8
BU-8	1/2	12.70	0.41	10.4	13/16	1.22	30.98	2.02	51.3	0.90	22.9
BU-10	5/8	15.87	0.50	12.7	15/16	1.25	31.75	2.05	52.1	0.96	24.4
BU-12	3/4	19.05	0.62	15.8	11/16	1.31	33.27	2.11	53.6	0.96	24.4
BU-14	7/8	22.22	0.72	18.3	13/16	1.37	34.80	2.17	55.1	1.02	25.9
BU-16	1	25.40	0.88	22.4	1-3/8	1.59	40.38	2.55	64.8	1.23	31.2
BU-20	1-1/4	31.75	1.09	27.7	1-3/4	1.89	48.00	3.63	92.2	1.62	41.2
BU-24	1-1/2	38.10	1.34	34.0	2-1/8	2.11	53.60	4.25	108.0	1.97	50.0
BU-32	2	50.80	1.81	46	2-3/4	2.94	74.67	5.88	149.4	2.66	67.6

该尺寸仅供参考，以实际产品可能发生的改动为准，更多规格请咨询当地经销商。

# 变径联合接头

## BRU

公制管-公制管



基本订购号	A 卡套管外径	A1 卡套管外径	D	W 六角对边宽	N	L	I	I1
	mm	mm	mm	mm	mm	mm	mm	mm
BRU-3M-2M	3	2	1.7	12	22.1	35.3	12.9	12.9
BRU-6M-2M	6	2	1.7	14	24.6	38.6	15.3	12.9
BRU-6M-3M	6	3	2.4	14	24.6	38.6	15.3	12.9
BRU-6M-4M	6	4	2.4	14	25.4	39.4	15.3	13.7
BRU-8M-6M	8	6	4.8	15	27.4	42.3	16.2	15.3
BRU-10M-6M	10	6	4.8	18	29.5	44.5	17.2	15.3
BRU-10M-8M	10	8	6.4	18	30.0	45.1	17.2	16.2
BRU-12M-6M	12	6	4.8	22	29.5	47.0	22.8	15.3
BRU-12M-8M	12	8	6.4	22	30.2	47.8	22.8	16.2
BRU-12M-10M	12	10	7.9	22	31.0	48.7	22.8	17.2
BRU-16M-10M	16	10	7.9	24	31.8	49.5	24.4	17.2
BRU-16M-12M	16	12	9.5	24	31.8	52.0	24.4	22.8
BRU-18M-12M	18	12	9.5	27	33.3	53.5	24.4	22.8
BRU-25M-18M	25	18	15.1	35	38.6	61.0	31.3	24.4
BRU-25M-20M	25	20	15.9	35	39.9	62.3	31.3	26.0
BRU-38M-20M	38	20	15.9	55	49.8	87.5	49.4	26.0
BRU-38M-25M	38	25	21.8	55	55.5	95.4	49.4	31.3

英制管-英制管

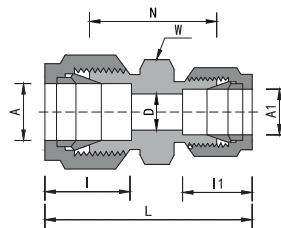
基本订购号	A 卡套管外径	A1 卡套管外径	D	W 六角对边宽	N	L	I	I1
	mm	in.	mm	mm	mm	mm	mm	mm
BRU-2M-4	2	1/4	1.7	14	24.6	38.6	12.9	15.2
BRU-3M-2	3	1/8	2.4	12	22.1	35.2	12.9	12.7
BRU-4M-2	4	1/8	2.4	12	23.4	36.5	13.7	12.7
BRU-4M-4	4	1/4	2.4	14	25.4	39.4	13.7	15.2
BRU-6M-2	6	1/8	2.4	14	24.6	38.5	15.3	12.7
BRU-6M-4	6	1/4	4.8	14	26.2	41.0	15.3	15.2
BRU-6M-5	6	5/16	4.8	14	27.4	42.3	15.3	16.2
BRU-8M-2	8	1/8	2.4	15	25.7	39.8	16.2	12.7
BRU-8M-4	8	1/4	4.8	15	27.4	42.3	16.2	15.2
BRU-8M-6	8	3/8	6.4	16	29.5	44.3	16.2	16.8
BRU-10M-2	10	1/8	2.4	18	27.7	41.8	17.2	12.7
BRU-10M-4	10	1/4	4.8	18	29.5	44.5	17.2	15.2
BRU-10M-5	10	5/16	6.4	18	30.0	45.1	17.2	16.2
BRU-10M-6	10	3/8	7.1	18	31.0	45.9	17.2	16.8
BRU-12M-5	12	5/16	6.4	22	30.2	47.8	22.8	16.2
BRU-12M-6	12	3/8	7.1	22	31.0	48.4	22.8	16.8

该尺寸仅供参考，以实际产品可能发生的改动为准，更多规格请咨询当地经销商。

# 变径联合接头

## BRU

公制管-公制管



基本订购号	A 卡套管外径	A1 卡套管外径	D	W 六角对边宽	N	L	I	I1
	mm	in.	mm	mm	mm	mm	mm	mm
BRU-12M-8	12	1/2	9.5	22	31.0	51.2	22.8	22.9
BRU-15M-8	15	1/2	10.3	24	31.8	52.0	24.4	22.9
BRU-16M-10	16	5/8	12.7	24	31.8	52.0	24.4	24.4
BRU-18M-12	18	3/4	15.1	27	33.3	53.5	24.4	24.4

英制管-英制管

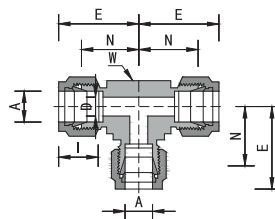
基本订购号	A 卡套管外径		A1 卡套管外径		D	W 六角对边宽	N	L	I	I1
	in.	mm	in.	mm	mm	in.	mm	mm	mm	mm
BRU-2-1	1/8	3.17	1/16	1.58	1.27	7/16	20.57	30.98	12.7	8.6
BRU-3-1	3/16	4.76	1/16	1.58	1.27	7/16	21.84	32.26	13.7	8.6
BRU-3-2	3/16	4.76	1/8	3.17	2.28	7/16	23.36	36.57	13.7	12.7
BRU-4-1	1/4	6.35	1/16	1.58	1.27	1/2	23.11	34.29	15.2	8.6
BRU-4-2	1/4	6.35	1/8	3.17	2.28	1/2	24.63	38.60	15.2	12.7
BRU-4-3	1/4	6.35	3/16	4.76	3.04	1/2	25.40	37.37	15.2	13.7
BRU-5-2	5/16	7.93	1/8	3.17	2.28	9/16	25.65	39.62	16.2	12.7
BRU-5-4	5/16	7.93	1/4	6.35	4.82	9/16	27.43	42.16	16.2	15.2
BRU-6-1	3/8	9.52	1/16	1.58	1.27	5/8	25.40	36.58	16.8	8.6
BRU-6-2	3/8	9.52	1/8	3.17	2.28	5/8	26.92	40.89	16.8	12.7
BRU-6-4	3/8	9.52	1/4	6.35	4.82	5/8	28.44	43.18	16.8	15.2
BRU-6-5	3/8	9.52	5/16	7.93	6.35	5/8	29.46	44.19	16.8	16.2
BRU-8-2	1/2	12.70	1/8	3.17	2.28	13/16	28.44	45.21	22.9	12.7
BRU-8-4	1/2	12.70	1/4	6.35	4.82	13/16	29.46	46.99	22.9	15.2
BRU-8-6	1/2	12.70	3/8	9.52	7.11	13/16	30.98	48.51	22.9	16.8
BRU-10-6	5/8	15.87	3/8	9.52	7.11	15/16	31.75	49.27	24.4	16.8
BRU-10-8	5/8	15.87	1/2	12.70	10.41	15/16	31.75	52.07	24.4	22.9
BRU-12-4	3/4	19.05	1/4	6.35	4.82	1-1/16	31.75	49.28	24.4	15.2
BRU-12-6	3/4	19.05	3/8	9.52	7.11	1-1/16	33.27	50.80	24.4	16.8
BRU-12-8	3/4	19.05	1/2	12.70	10.41	1-1/16	33.27	53.59	24.4	22.9
BRU-12-10	3/4	19.05	5/8	15.87	12.70	1-1/16	33.27	53.59	24.4	24.4
BRU-16-8	1	25.4	1/2	12.70	10.41	1-3/8	38.10	60.45	31.2	22.9
BRU-16-12	1	25.4	3/4	19.05	15.75	1-3/8	38.10	60.45	31.2	24.4

该尺寸仅供参考，以实际产品可能发生的改动为准，更多规格请咨询当地经销商。

# 三通联合接头

## BT

公制管



基本订购号	A 卡套管外径	D	W 扳手平面	N	E	I
	mm	mm	mm	mm	mm	mm
BT-2M	2	1.7	9.5	15.7	22.3	12.9
BT-3M	3	2.4	9.5	15.7	22.3	12.9
BT-4M	4	2.4	12.7	18.8	25.4	13.7
BT-6M	6	4.8	12.7	19.6	27.0	15.3
BT-8M	8	6.4	15.9	22.4	29.9	16.2
BT-10M	10	7.9	17.5	23.9	31.5	17.2
BT-12M	12	9.5	20.6	25.9	36.0	22.8
BT-14M	14	11.1	23.8	28.7	38.8	24.4
BT-15M	15	11.9	23.8	28.7	38.8	24.4
BT-16M	16	12.7	23.8	28.7	38.8	24.4
BT-18M	18	15.1	27.0	29.7	39.8	24.4
BT-20M	20	15.9	34.9	34.5	44.6	26.0
BT-22M	22	18.3	34.9	34.5	44.6	26.0
BT-25M	25	21.8	34.9	36.8	49.1	31.3
BT-38M	38	33.7	55.0	56.4	84.0	49.4
BT-50M	50	45.2	69.9	68.9	106.0	65.0

英制管

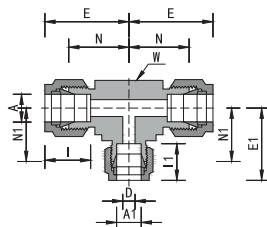
基本订购号	A 卡套管外径		D	W 扳手平面	N	E	I
	in.	mm	mm	mm	mm	mm	mm
BT-1	1/16	1.58	1.27	9.5	15.7	22.3	12.9
BT-2	1/8	3.17	2.28	9.5	15.7	22.3	12.9
BT-3	3/16	4.76	3.04	12.7	18.8	25.4	13.7
BT-4	1/4	6.35	4.82	12.7	19.6	27.0	15.3
BT-5	5/16	7.93	6.35	15.9	22.4	29.9	16.2
BT-6	3/8	9.52	7.11	17.5	23.9	31.5	17.2
BT-8	1/2	12.70	10.41	20.6	25.9	36.0	22.8
BT-10	5/8	15.87	12.70	23.8	28.7	38.8	24.4
BT-12	3/4	19.05	15.74	23.8	28.7	38.8	24.4
BT-14	7/8	22.22	18.29	23.8	28.7	38.8	24.4
BT-16	1	25.40	22.35	27.0	29.7	39.8	24.4
BT-20	1-1/4	31.75	27.7	34.9	34.5	44.6	26.0
BT-24	1-1/2	38.10	34.0	34.9	34.5	44.6	26.0
BT-32	2	50.80	45.97	34.9	36.8	49.1	31.3

该尺寸仅供参考，以实际产品可能发生的改动为准，更多规格请咨询当地经销商。

# 三通变径联合接头

## BTR

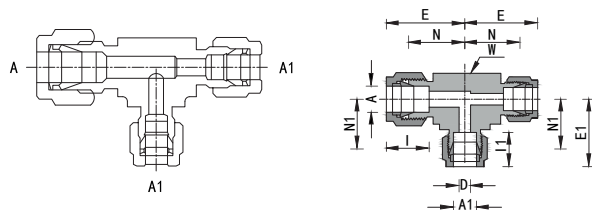
公制管



基本订购号	A 卡套管外径	A1 卡套管外径	D	E	E1	W 扳手平面	N	N1	I	I1
	mm	mm	mm	mm	mm	in.	mm	mm	mm	mm
BTR-8M-8M-6M	8	6	4.8	29.9	29.8	5/8	20.57	22.4	16.2	15.3
BTR-10M-10M-6M	10	6	4.8	31.5	31.3	11/16	21.84	23.9	17.2	15.3
BTR-12M-12M-6M	12	6	4.8	36.0	31.8	13/16	23.36	24.4	22.8	15.3
BTR-12M-12M-10M	12	10	7.9	36.0	33.5	13/16	23.11	25.9	22.8	17.2
BTR-14M-14M-10M	14	10	7.9	38.8	36.3	15/16	24.63	28.7	24.4	17.2
BTR-18M-18M-12M	18	12	9.5	39.8	39.8	1-1/16	25.40	29.7	24.4	22.8
BTR-50M-50M-38M	50	38	33.7	106.0	96.2	2-3/4	25.65	68.6	65.0	49.4

英制管

基本订购号	A 卡套管外径		A1 卡套管外径		D	E	E1	W 扳手平面	N	N1	I	I1
	in.	mm	in.	mm	mm	mm	mm	in.	mm	mm	mm	mm
BTR-4-4-2	1/4	6.35	1/8	3.17	2.28	26.9	26.2	1/2	19.6	19.6	15.2	12.7
BTR-6-6-4	3/8	9.52	1/4	6.35	4.82	30.5	29.0	5/8	23.1	21.6	16.8	15.2
BTR-8-8-4	1/2	12.70	1/4	6.35	4.82	36.1	31.8	13/16	25.9	24.4	22.9	15.2
BTR-8-8-6	1/2	12.70	3/8	9.52	7.11	36.1	33.3	13/16	25.9	25.9	22.9	16.8
BTR-10-10-6	5/8	15.88	3/8	9.52	7.11	38.9	36.1	15/16	28.7	28.7	24.4	16.8
BTR-12-12-4	3/4	19.05	1/4	6.35	4.82	39.9	37.1	1-1/16	29.7	29.7	24.4	15.2
BTR-12-12-6	3/4	19.05	3/8	9.52	7.11	39.9	37.1	1-1/16	29.7	29.7	24.4	16.8
BTR-12-12-8	3/4	19.05	1/2	12.70	10.41	39.9	39.9	1-1/16	29.7	29.7	24.4	22.9
BTR-16-16-6	1	25.4	3/8	9.52	7.11	49.0	41.9	1-3/8	36.8	34.5	31.2	16.8
BTR-16-16-8	1	25.4	1/2	12.70	10.41	49.0	44.7	1-3/8	36.8	34.5	31.2	22.9
BTR-16-16-12	1	25.4	3/4	19.05	15.75	49.0	44.7	1-3/8	36.8	34.5	31.2	24.4
BTR-20-20-16	1-1/4	31.75	1	25.40	22.35	67.8	55.1	1-11/16	44.5	42.9	41.2	31.2
BTR-24-24-16	1-1/2	38.10	1	25.40	22.35	78.7	59.9	2	50.8	47.8	50.0	31.2



英制管

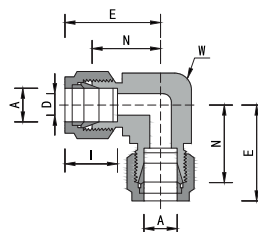
基本订购号	A 卡套管外径		A1 卡套管外径		D	E/E1	W 扳手平面	N	N1	I	I1
	in.	mm	in.	mm	mm	mm	in.	mm	mm	mm	mm
BTR-8-6-6	1/2	12.70	3/8	9.52	7.1	36.1	13/16	25.9	25.9	22.9	16.8
BTR-10-6-6	5/8	15.87	3/8	9.52	7.1	38.9	15/16	28.7	28.7	24.4	16.8
BTR-12-6-6	3/4	19.05	3/8	9.52	7.1	39.9	1-1/16	29.7	29.7	24.4	16.8

该尺寸仅供参考，以实际产品可能发生的改动为准，更多规格请咨询当地经销商。

# 直角联合弯头

## BL

公制管-公制管



基本订购号	A 卡套管外径		D		W 扳手平面		N		E		I	
	mm	mm	mm	mm	mm	mm	mm	mm	mm	mm	mm	mm
BL-3M	3	2.4	9.5	15.7	22.3	12.9						
BL-4M	4	2.4	12.7	18.8	25.4	13.7						
BL-6M	6	4.8	12.7	19.6	27.0	15.3						
BL-8M	8	6.4	14.3	21.3	28.8	16.2						
BL-10M	10	7.9	17.5	23.9	31.5	17.2						
BL-12M	12	9.5	20.6	25.9	36.0	22.8						
BL-14M	14	11.1	23.8	27.9	38.0	24.4						
BL-15M	15	11.9	23.8	27.9	38.0	24.4						
BL-16M	16	12.7	23.8	27.9	38.0	24.4						
BL-18M	18	15.1	27.0	29.7	39.8	24.4						
BL-20M	20	15.9	34.9	34.5	44.6	26.0						
BL-22M	22	18.3	34.9	34.5	44.6	26.0						
BL-25M	25	21.8	34.9	36.8	49.1	31.3						
BL-38M	38	33.7	55.0	56.4	84.0	49.4						
BL-50M	50	45.2	69.9	68.9	106.0	65.0						

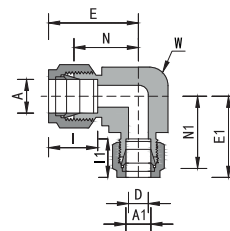
英制管-英制管

基本订购号	A 卡套管外径		D		W 扳手平面		N		E		I	
	in.	mm	in.	mm	in.	in.	mm	in.	mm	in.	mm	mm
BL-1	1/16	1.58	.05	1.27	3/8	.55	14.00	.70	17.80	.34	8.63	
BL-2	1/8	3.17	.09	2.28	3/8	.62	15.74	.88	22.35	.50	12.7	
BL-3	3/16	4.76	.12	3.04	1/2	.74	18.80	1.00	25.40	.54	13.7	
BL-4	1/4	6.35	.19	4.82	1/2	.77	19.55	1.06	26.92	.60	15.2	
BL-5	5/16	7.93	.25	6.35	9/16	.84	21.33	1.13	28.70	.64	16.2	
BL-6	3/8	9.52	.28	7.11	5/8	.91	23.11	1.20	30.48	.66	16.8	
BL-8	1/2	12.70	.41	10.4	13/16	1.02	25.90	1.42	36.06	.90	22.9	
BL-10	5/8	15.87	.50	12.7	15/16	1.10	27.94	1.50	38.10	.96	24.4	
BL-12	3/4	19.05	.62	15.8	1-1/16	1.17	29.70	1.57	39.90	.96	24.4	
BL-14	7/8	22.22	.72	18.3	1-3/8	1.36	34.54	1.76	44.70	1.02	25.9	
BL-16	1	25.40	.88	22.4	1-3/8	1.45	36.83	1.93	49.00	1.23	31.2	
BL-20	1-1/4	31.75	1.09	27.7	1-11/16	1.75	44.50	2.62	66.55	1.62	41.2	
BL-24	1-1/2	38.10	1.34	34.0	2	2.00	50.80	3.07	108.0	1.97	50.0	
BL-32	2	50.80	1.81	46	2-3/4	2.94	69.85	5.88	149.4	2.66	67.6	

该尺寸仅供参考，以实际产品可能发生的改动为准，更多规格请咨询当地经销商。

# 直角变径联合弯头

## BLR



公制管-英制管

基本订购号	A 卡套管外径	A1 卡套管外径	D	E	W 扳手平面	N	N1	E1	I	I1
	mm	in.	mm	mm	in.	mm	mm	mm	mm	mm
BLR-6M-4	6	1/4	4.8	27.0	1/2	19.6	19.6	26.9	15.3	15.2
BLR-8M-4	8	1/4	4.8	28.8	9/16	21.3	21.3	28.7	16.2	15.2

英制管-英制管

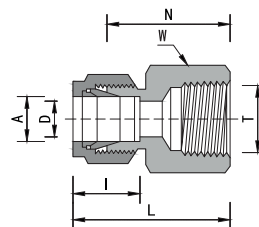
基本订购号	A 卡套管外径	A1 卡套管外径	D	E	W 扳手平面	N	N1	E1	I	I1
	in.	in.	mm	mm	in.	mm	mm	mm	mm	mm
BLR-6-4	3/8	1/4	4.82	30.48	5/8	19.6	23.11	26.9	15.3	15.2
BLR-10-6	5/8	3/8	7.11	38.10	15/16	21.3	27.94	28.7	16.2	15.2

该尺寸仅供参考，以实际产品可能发生的改动为准，更多规格请咨询当地经销商。

# 内螺纹接头

## BFC-N

公制管-NPT 内螺纹



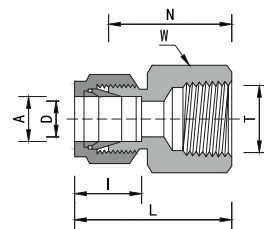
基本订购号	A 卡套管外径	T (NPT)	D	W 六角对边宽	N	L	I
	mm	in.	mm	mm	mm	mm	mm
BFC-3M-2N	3	1/8	2.4	14	22.1	28.7	12.9
BFC-3M-4N	3	1/4	2.4	19	26.9	33.5	12.9
BFC-4M-2N	4	1/8	2.4	14	23.1	29.7	13.7
BFC-6M-2N	6	1/8	4.8	14	23.9	31.3	15.3
BFC-6M-4N	6	1/4	4.8	19	28.4	35.8	15.3
BFC-6M-6N	6	3/8	4.8	22	30.2	37.6	15.3
BFC-6M-8N	6	1/2	4.8	27	35.1	42.5	15.3
BFC-8M-2N	8	1/8	6.4	15	24.6	32.1	16.2
BFC-8M-4N	8	1/4	6.4	19	29.5	37.0	16.2
BFC-8M-6N	8	3/8	6.4	22	31.0	38.5	16.2
BFC-8M-8N	8	1/2	6.4	27	35.8	43.3	16.2
BFC-10M-4N	10	1/4	7.9	19	30.2	37.8	17.2
BFC-10M-6N	10	3/8	7.9	22	31.8	39.4	17.2
BFC-10M-8N	10	1/2	7.9	27	36.6	44.2	17.2
BFC-12M-4N	12	1/4	9.5	22	30.2	40.3	22.8
BFC-12M-6N	12	3/8	9.5	22	31.8	41.9	22.8
BFC-12M-8N	12	1/2	9.5	27	36.6	46.7	22.8
BFC-15M-8N	15	1/2	11.9	27	36.6	46.7	24.4
BFC-16M-8N	16	1/2	12.7	27	36.8	46.9	24.4
BFC-20M-8N	20	1/2	15.9	30	37.8	47.9	26.0
BFC-20M-12N	20	3/4	15.9	35	39.6	49.7	26.0
BFC-22M-12N	22	3/4	18.3	35	39.6	49.7	26.0
BFC-22M-16N	22	1	18.3	41	47.8	57.9	26.0
BFC-25M-12N	25	3/4	21.8	35	41.1	53.4	31.3
BFC-25M-16N	25	1	21.8	41	50.0	62.3	31.3

该尺寸仅供参考，以实际产品可能发生的改动为准，更多规格请咨询当地经销商。

# 内螺纹接头

## BFC-N

英制管-NPT 内螺纹



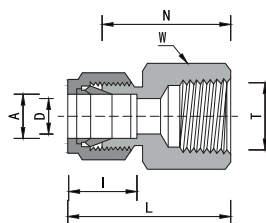
基本订购号	A 卡套管外径		T (NPT)	D	W 六角对边宽	N	L	I
	in.	mm	in.	mm	in.	mm	mm	mm
BFC-1-1N	1/16	1.58	1/16	1.27	7/16	19.81	23.62	8.6
BFC-1-2N	1/16	1.58	1/8	1.27	9/16	20.57	24.38	8.6
BFC-2-2N	1/8	3.17	1/8	2.28	9/16	22.10	28.70	12.7
BFC-2-4N	1/8	3.17	1/4	2.28	3/4	26.92	33.52	12.7
BFC-3-2N	3/16	4.76	1/8	3.04	9/16	23.11	29.71	13.7
BFC-4-2N	1/4	6.35	1/8	4.82	9/16	23.87	31.24	15.2
BFC-4-4N	1/4	6.35	1/4	4.82	3/4	28.44	35.81	15.2
BFC-4-6N	1/4	6.35	3/8	4.82	7/8	30.22	37.59	15.2
BFC-4-8N	1/4	6.35	1/2	4.82	11/16	35.00	42.42	15.2
BFC-5-2N	5/16	7.93	1/8	6.35	9/16	24.63	32.00	16.2
BFC-5-4N	5/16	7.93	1/4	6.35	3/4	29.46	36.83	16.2
BFC-6-2N	3/8	9.52	1/8	7.11	5/8	25.40	32.76	16.8
BFC-6-4N	3/8	9.52	1/4	7.11	3/4	30.22	37.59	16.8
BFC-6-6N	3/8	9.52	3/8	7.11	7/8	31.75	39.11	16.8
BFC-6-8N	3/8	9.52	1/2	7.11	11/16	36.57	43.94	16.8
BFC-6-12N	3/8	9.52	3/4	7.11	15/16	40.40	47.75	16.8
BFC-8-4N	1/2	12.70	1/4	10.41	13/16	30.22	40.38	22.9
BFC-8-6N	1/2	12.70	3/8	10.41	7/8	31.75	41.91	22.9
BFC-8-8N	1/2	12.70	1/2	10.41	11/16	36.57	46.73	22.9
BFC-8-12N	1/2	12.70	3/4	10.41	15/16	38.10	48.26	22.9
BFC-10-8N	5/8	15.87	1/2	12.70	11/16	36.57	46.73	24.4
BFC-10-12N	5/8	15.87	3/4	12.70	15/16	38.10	48.26	24.4
BFC-12-8N	3/4	19.05	1/2	15.75	11/16	36.57	46.73	24.4
BFC-12-12N	3/4	19.05	3/4	15.75	15/16	38.10	48.26	24.4
BFC-14-12N	7/8	22.22	3/4	18.28	15/16	39.62	49.78	25.9
BFC-16-12N	1	25.40	3/4	22.35	1-3/8	41.14	53.34	31.2
BFC-16-16N	1	25.40	1	22.35	1-5/8	50.03	62.23	31.2
BFC-20-20N	1-1/4	31.75	1-1/4	27.70	2-1/4	52.59	74.68	41.2
BFC-24-24N	1-1/2	38.10	1-1/2	34.00	2-3/8	56.13	83.31	50.0
BFC-32-32N	2	50.80	2	45.97	2-7/8	64.26	101.60	67.6

该尺寸仅供参考，以实际产品可能发生的改动为准，更多规格请咨询当地经销商。

# 内螺纹接头

## BFC-R

公制管-ISO 锥形内螺纹



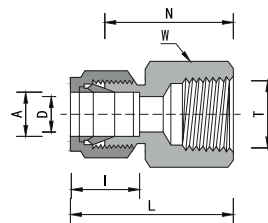
基本订购号	A 卡套管外径	T (PT)	D	W 六角对边宽	N	L	I
	mm	in.	mm	mm	mm	mm	mm
BFC-3M-2R	3	R-1/8	2.4	14	22.1	28.7	12.9
BFC-6M-2R	6	R-1/8	4.8	14	23.9	31.3	15.3
BFC-6M-4R	6	R-1/4	4.8	19	28.4	35.8	15.3
BFC-6M-6R	6	R-3/8	4.8	22	30.2	37.6	15.3
BFC-6M-8R	6	R-1/2	4.8	27	35.1	42.5	15.3
BFC-8M-2R	8	R-1/8	6.4	15	24.6	32.1	16.2
BFC-8M-4R	8	R-1/4	6.4	19	29.5	37.0	16.2
BFC-8M-6R	8	R-3/8	6.4	22	31.0	38.5	16.2
BFC-8M-8R	8	R-1/2	6.4	27	35.8	43.3	16.2
BFC-10M-2R	10	R-1/8	7.9	18	25.4	33.0	17.2
BFC-10M-4R	10	R-1/4	7.9	19	30.2	37.8	17.2
BFC-10M-6R	10	R-3/8	7.9	22	31.8	39.4	17.2
BFC-10M-8R	10	R-1/2	7.9	27	36.6	44.2	17.2
BFC-12M-2R	12	R-1/8	8.3	22	25.4	35.5	22.8
BFC-12M-4R	12	R-1/4	9.5	22	30.2	40.3	22.8
BFC-12M-6R	12	R-3/8	9.5	22	31.8	41.9	22.8
BFC-12M-8R	12	R-1/2	9.5	27	36.6	46.7	22.8
BFC-12M-12R	12	R-3/4	9.5	35	38.9	49.0	22.8
BFC-15M-6R	15	R-3/8	11.9	24	31.8	41.9	24.4
BFC-15M-8R	15	R-1/2	11.9	27	36.6	46.7	24.4
BFC-20M-8R	20	R-1/2	15.9	30	37.8	47.9	26.0
BFC-20M-12R	20	R-3/4	15.9	35	39.6	49.7	26.0
BFC-22M-12R	22	R-3/4	18.3	35	39.6	49.7	26.0
BFC-22M-16R	22	R-1	18.3	41	47.8	57.9	26.0
BFC-25M-12R	25	R-3/4	21.8	35	41.1	53.4	31.3
BFC-25M-16R	25	R-1	21.8	41	50.0	62.3	31.3

该尺寸仅供参考，以实际产品可能发生的改动为准，更多规格请咨询当地经销商。

# 内螺纹接头

## BFC-R

英制管-ISO 锥形内螺纹



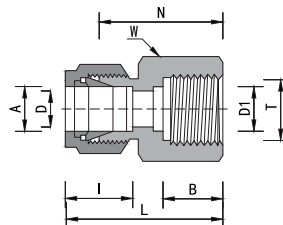
基本订购号	A 卡套管外径		T (PT)	D	W 六角对边宽	N	L	I
	in.	mm	in.	mm	in.	mm	mm	mm
BFC-1-1R	1/16	1.58	R-1/16	1.27	7/16	19.81	23.62	8.6
BFC-1-2R	1/16	1.58	R-1/8	1.27	9/16	20.57	24.38	8.6
BFC-2-2R	1/8	3.17	R-1/8	2.28	9/16	22.10	28.70	12.7
BFC-2-4R	1/8	3.17	R-1/4	2.28	3/4	26.92	33.52	12.7
BFC-3-2R	3/16	4.76	R-1/8	3.04	9/16	23.11	29.71	13.7
BFC-4-2R	1/4	6.35	R-1/8	4.82	9/16	23.87	31.24	15.2
BFC-4-4R	1/4	6.35	R-1/4	4.82	3/4	28.44	35.81	15.2
BFC-4-6R	1/4	6.35	R-3/8	4.82	7/8	30.22	37.59	15.2
BFC-4-8R	1/4	6.35	R-1/2	4.82	1-1/16	35.00	42.42	15.2
BFC-5-4R	5/16	7.93	R-1/4	6.35	3/4	29.46	36.83	16.2
BFC-6-2R	3/8	9.52	R-1/8	7.11	5/8	25.40	32.76	16.8
BFC-6-4R	3/8	9.52	R-1/4	7.11	3/4	30.22	37.59	16.8
BFC-6-6R	3/8	9.52	R-3/8	7.11	7/8	31.75	39.11	16.8
BFC-6-8R	3/8	9.52	R-1/2	7.11	1-1/16	36.57	43.94	16.8
BFC-8-4R	1/2	12.70	R-1/4	10.41	13/16	30.20	40.38	22.9
BFC-8-6R	1/2	12.70	R-3/8	10.41	7/8	31.75	41.91	22.9
BFC-8-8R	1/2	12.70	R-1/2	10.41	1-1/16	36.57	46.73	22.9
BFC-10-8R	5/8	15.87	R-1/2	12.70	1-1/16	36.57	46.73	24.4
BFC-12-8R	3/4	19.05	R-1/2	15.75	1-1/16	36.57	46.73	24.4
BFC-12-12R	3/4	19.05	R-3/4	15.75	1-5/16	38.10	48.26	24.4
BFC-16-12R	1	25.40	R-3/4	22.35	1-3/8	41.14	53.34	31.2
BFC-16-16R	1	25.40	R-1	22.35	1-5/8	50.03	62.23	31.2

该尺寸仅供参考，以实际产品可能发生的改动为准，更多规格请咨询当地经销商。

# 内螺纹接头

## BFC-G

公制管 -ISO 平行内螺纹



基本订购号	A 卡套管外径		T (ISO)	D	D1	W 六角对边宽	N	B	L	I
	mm	in.								
BFC-3M-4G	3	G-1/4		2.4	5.5	19	28.7	28.7	35.3	12.9
BFC-6M-2G	6	G-1/8		4.0	4.0	14	25.0	25.0	32.4	15.3
BFC-6M-4G	6	G-1/4		4.8	5.5	19	30.2	30.2	37.6	15.3
BFC-6M-6G	6	G-3/8		4.8	6.5	24	30.2	30.2	37.6	15.3
BFC-6M-8G	6	G-1/2		4.8	7.0	27	36.1	36.1	43.5	15.3
BFC-8M-4G	8	G-1/4		5.5	5.5	19	31.0	31.0	38.5	16.2
BFC-8M-6G	8	G-3/8		6.4	6.4	24	28.7	28.7	36.2	16.2
BFC-8M-8G	8	G-1/2		7.0	7.0	27	33.5	33.5	41.0	16.2
BFC-10M-4G	10	G-1/4		5.5	5.5	19	31.8	31.8	39.4	17.2
BFC-10M-6G	10	G-3/8		6.5	6.5	24	31.2	31.2	38.8	17.2
BFC-10M-8G	10	G-1/2		7.0	7.0	27	34.5	34.5	42.1	17.2
BFC-12M-4G	12	G-1/4		5.5	5.5	22	31.8	31.8	41.9	22.8
BFC-12M-6G	12	G-3/8		6.5	6.5	24	34.3	34.3	44.4	22.8
BFC-12M-8G	12	G-1/2		7.0	7.0	27	38.1	38.1	48.2	22.8
BFC-20M-8G	20	G-1/2		7.0	7.0	30	44.2	44.2	54.3	26.0
BFC-22M-8G	22	G-1/2		7.0	7.0	30	44.2	44.2	54.3	26.0

英制管 -ISO 平行内螺纹

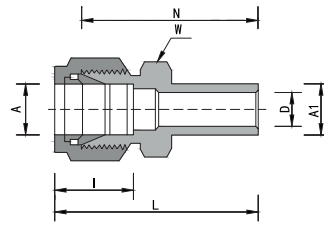
基本订购号	A 卡套管外径		T (ISO)	D	D1	W 六角对边宽	N	B	L	I
	in.	mm								
BFC-2-4G	1/8	3.17	G-1/4	2.3	5.5	3/4	28.7	13.0	35.3	12.7
BFC-4-2G	1/4	6.35	G-1/8	4.0	4.0	9/16	25.0	10.0	32.4	15.2
BFC-4-4G	1/4	6.35	G-1/4	4.8	5.5	3/4	30.2	13.0	37.6	15.2
BFC-4-6G	1/4	6.35	G-3/8	4.8	6.5	15/16	30.2	14.1	37.6	15.2
BFC-4-8G	1/4	6.35	G-1/2	4.8	7.0	1-1/16	36.1	19.0	43.4	15.2
BFC-5-4G	5/16	7.93	G-1/4	5.5	5.5	3/4	31.0	13.0	38.4	16.2
BFC-5-8G	5/16	7.93	G-1/2	7.0	7.0	1-1/16	33.5	19.0	40.9	16.2
BFC-6-4G	3/8	9.52	G-1/4	5.5	5.5	3/4	31.8	13.0	39.1	16.8
BFC-6-6G	3/8	9.52	G-3/8	6.6	6.6	15/16	31.2	14.1	38.6	16.8
BFC-6-8G	3/8	9.52	G-1/2	7.0	7.0	11/16	34.5	19.0	41.9	16.8
BFC-8-6G	1/2	12.7	G-3/8	6.5	6.5	15/16	34.3	14.1	44.5	22.9
BFC-8-8G	1/2	12.7	G-1/2	7.0	7.0	1-1/16	38.1	19.0	48.2	22.9

该尺寸仅供参考，以实际产品可能发生的改动为准，更多规格请咨询当地经销商。

# 变径接头

## BR

公制管 - 公制短管



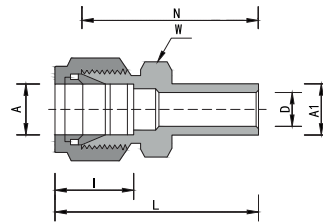
基本订购号	A 卡套管外径	A1 卡套管外径	D	W 六角对边宽	N	L	I
	mm	mm	mm	mm	mm	mm	mm
BR-2M-3M	2	3	1.7	12	26.9	33.5	12.9
BR-3M-4M	3	4	2.2	12	28.4	35.0	12.9
BR-3M-6M	3	6	2.4	12	29.5	36.1	12.9
BR-3M-10M	3	10	2.4	14	31.8	38.4	12.9
BR-4M-6M	4	6	2.4	12	30.5	37.1	13.7
BR-6M-3M	6	3	2.1	14	29.5	36.9	15.3
BR-6M-8M	6	8	4.8	14	32.5	39.9	15.3
BR-6M-10M	6	10	4.8	14	33.3	40.7	15.3
BR-6M-12M	6	12	4.8	14	38.9	46.3	15.3
BR-6M-18M	6	18	4.8	22	42.2	49.6	15.3
BR-8M-6M	8	6	4.0	15	32.8	40.3	16.2
BR-8M-10M	8	10	6.4	15	34.5	42.0	16.2
BR-8M-12M	8	12	6.4	15	40.1	47.6	16.2
BR-10M-6M	10	6	4.0	18	34.8	42.4	17.2
BR-10M-8M	10	8	5.6	18	35.8	43.4	17.2
BR-10M-12M	10	12	7.9	18	42.2	49.8	17.2
BR-10M-15M	10	15	7.9	18	43.7	51.3	17.2
BR-10M-18M	10	18	7.9	22	43.7	51.3	17.2
BR-12M-6M	12	6	4.0	22	34.8	44.9	22.8
BR-12M-8M	12	8	5.6	22	35.8	45.9	22.8
BR-12M-10M	12	10	7.1	22	36.6	46.7	22.8
BR-12M-16M	12	16	9.5	22	43.7	53.8	22.8
BR-12M-18M	12	18	9.5	22	43.7	53.8	22.8
BR-12M-20M	12	20	9.5	22	46.0	56.1	22.8
BR-12M-22M	12	22	9.5	24	46.0	56.1	22.8
BR-12M-25M	12	25	9.5	27	52.3	62.4	22.8
BR-16M-12M	16	12	8.8	24	42.9	53.0	24.4
BR-18M-12M	18	12	8.8	27	44.5	54.6	24.4
BR-18M-16M	18	16	12.7	27	46.0	56.1	24.4
BR-18M-20M	18	20	15.1	27	47.5	57.6	24.4
BR-18M-22M	18	22	15.1	27	47.5	57.6	24.4
BR-18M-25M	18	25	15.1	27	52.3	62.4	24.4
BR-20M-16M	20	16	12.7	30	47.8	57.9	26.0
BR-20M-18M	20	18	13.9	30	47.8	57.9	26.0
BR-20M-22M	20	22	15.9	30	49.3	59.4	26.0

该尺寸仅供参考，以实际产品可能发生的改动为准，更多规格请咨询当地经销商。

# 变径接头

## BR

英制制管-英制短管



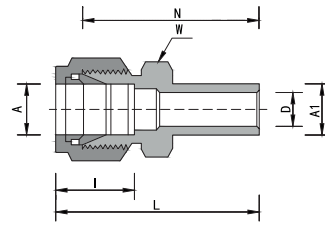
基本订购号	A 卡套管外径		A1 卡套管外径		D	W 六角对边宽	N	L	I
	in.	mm	in.	mm	mm	in.	mm	mm	mm
BR-1-2	1/16	1.58	1/8	3.17	1.27	5/16	25.40	29.21	8.6
BR-1-4	1/16	1.58	1/4	6.35	1.27	5/16	27.68	31.50	8.6
BR-2-1	1/8	3.17	1/16	1.58	.76	7/16	22.35	28.96	12.7
BR-2-2	1/8	3.17	1/8	3.17	2.03	7/16	26.92	33.52	12.7
BR-2-3	1/8	3.17	3/16	4.76	2.28	7/16	27.68	34.29	12.7
BR-2-4	1/8	3.17	1/4	6.35	2.28	7/16	29.46	36.06	12.7
BR-2-6	1/8	3.17	3/8	9.52	2.28	7/16	30.98	37.59	12.7
BR-2-8	1/8	3.17	1/2	12.70	2.28	9/16	37.59	44.20	12.7
BR-3-2	3/16	4.76	1/8	3.17	2.03	7/16	28.19	34.80	13.7
BR-3-4	3/16	4.76	1/4	6.35	3.04	7/16	30.48	37.08	13.7
BR-4-2	1/4	6.35	1/8	3.17	2.03	1/2	29.46	36.83	15.2
BR-4-3	1/4	6.35	3/16	4.76	3.04	1/2	30.22	37.59	15.2
BR-4-4	1/4	6.35	1/4	6.35	4.20	1/2	31.75	39.11	15.2
BR-4-5	1/4	6.35	5/16	7.93	4.82	1/2	32.51	39.87	15.2
BR-4-6	1/4	6.35	3/8	9.52	4.82	1/2	33.27	40.64	15.2
BR-4-8	1/4	6.35	1/2	12.70	4.82	9/16	38.86	46.22	15.2
BR-4-10	1/4	6.35	5/8	15.87	4.82	11/16	40.64	48.00	15.2
BR-4-12	1/4	6.35	3/4	19.05	4.82	13/16	40.39	47.75	15.2
BR-5-6	5/16	7.93	3/8	9.52	6.35	9/16	34.54	41.91	16.2
BR-5-8	5/16	7.93	1/2	12.70	6.35	9/16	40.13	47.49	16.2
BR-6-4	3/8	9.52	1/4	6.35	4.20	5/8	34.03	41.40	16.8
BR-6-6	3/8	9.52	3/8	9.52	6.85	5/8	35.81	43.18	16.8
BR-6-8	3/8	9.52	1/2	12.70	7.11	5/8	41.14	48.51	16.8
BR-6-10	3/8	9.52	5/8	15.87	7.11	11/16	42.92	50.29	16.8
BR-6-12	3/8	9.52	3/4	19.05	7.11	13/16	42.92	50.29	16.8
BR-8-4	1/2	12.70	1/4	6.35	4.20	13/16	34.80	44.96	22.9
BR-8-6	1/2	12.70	3/8	9.52	6.85	13/16	36.58	46.74	22.9
BR-8-8	1/2	12.70	1/2	12.70	9.40	13/16	42.16	52.32	22.9
BR-8-10	1/2	12.70	5/8	15.87	10.41	13/16	43.68	53.84	22.9
BR-8-12	1/2	12.70	3/4	19.05	10.41	13/16	43.68	53.84	22.9
BR-8-16	1/2	12.70	1	25.40	10.41	1-1/16	50.03	60.19	22.9
BR-10-12	5/8	15.87	3/4	19.05	12.70	15/16	44.45	54.61	24.4
BR-10-16	5/8	15.87	1	25.40	12.70	1-1/16	50.80	60.96	24.4
BR-12-8	3/4	19.05	1/2	12.70	9.40	1-1/16	44.45	54.61	24.4
BR-12-16	3/4	19.05	1	25.40	15.75	1-1/16	52.32	62.48	24.4
BR-16-20	1	25.40	1-1/4	31.75	22.35	1-3/8	68.33	80.52	31.2
BR-16-24	1	25.40	1-1/2	38.10	22.35	1-5/8	76.96	89.15	31.2

该尺寸仅供参考，以实际产品可能发生的改动为准，更多规格请咨询当地经销商。

# 变径接头

## BR

公制管-公制短管



基本订购号	A 卡套管外径		D	W 六角对边宽	N	L	I
	mm	mm					
BR-20M-25M	20	25	15.9	30	54.1	64.2	26.0
BR-22M-18M	22	18	13.9	30	47.8	57.9	26.0
BR-22M-20M	22	20	15.1	30	49.3	59.4	26.0
BR-22M-25M	22	25	18.3	30	54.1	64.2	26.0
BR-25M-18M	25	18	13.9	35	50.8	63.1	31.3
BR-25M-20M	25	20	15.1	35	52.3	64.6	31.3

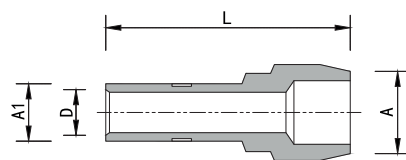
英制管-公制短管

基本订购号	A 卡套管外径		A1 卡套管外径	D	W 六角对边宽	N	L	I
	in.	mm	mm	mm	in.	mm	mm	mm
BR-2-6M	1/8	3.17	6	2.30	7/16	29.46	36.06	12.7
BR-4-6M	1/4	6.35	6	4.00	1/2	31.75	39.11	15.2
BR-6-8M	3/8	9.52	8	5.60	5/8	36.06	43.43	16.8
BR-6-12M	3/8	9.52	12	7.11	5/8	41.15	48.51	16.8

该尺寸仅供参考，以实际产品可能发生的改动为准，更多规格请咨询当地经销商。

# 变径孔口接头

## BCM



公制管-公制短管

基本订购号	A 卡套管外径		A1 卡套管外径		D	L
	mm		mm		mm	mm
BCM-6M-3M	6		3		2.1	22.9
BCM-8M-6M	8		6		4.0	24.7
BCM-10M-6M	10		6		4.0	25.8
BCM-10M-8M	10		8		5.6	26.1
BCM-12M-6M	12		6		4.0	29.1
BCM-12M-8M	12		8		5.6	29.8
BCM-12M-10M	12		10		7.1	30.6
BCM-16M-12M	16		12		8.8	37.5
BCM-38M-25M	38		25		19.8	65.8

英制管-英制短管

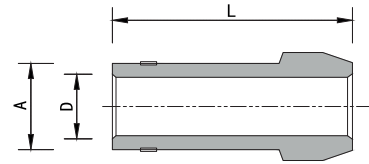
基本订购号	A 卡套管外径		A1 卡套管外径		D	L
	in.	mm	in.	mm	mm	mm
BCM-2-1	1/8	3.17	1/16	1.58	0.75	17.3
BCM-4-1	1/4	6.35	1/16	1.58	0.75	18.0
BCM-4-2	1/4	6.35	1/8	3.17	2.03	22.6
BCM-6-2	3/8	9.52	1/8	3.17	2.03	23.2
BCM-6-4	3/8	9.52	1/4	6.35	4.20	24.9
BCM-8-4	1/2	12.70	1/4	6.35	4.20	29.2
BCM-8-6	1/2	12.70	3/8	9.52	7.10	30.5
BCM-12-8	3/4	19.05	1/2	12.70	9.90	37.9

该尺寸仅供参考，以实际产品可能发生的改动为准，更多规格请咨询当地经销商。

# 孔口接头

## BCP

公制管-公制短管



基本订购号	A 卡套管外径		D	L
	mm		mm	mm
BCP-3M	3		2.1	22.2
BCP-6M	6		4.0	25.0
BCP-8M	8		5.6	25.9
BCP-10M	10		7.1	27.1
BCP-12M	12		8.8	36.2
BCP-16M	16		12.7	37.4
BCP-18M	18		13.9	37.4
BCP-38M	38		31.6	81.9
BCP-50M	50		42.8	114.0

英制管-英制短管

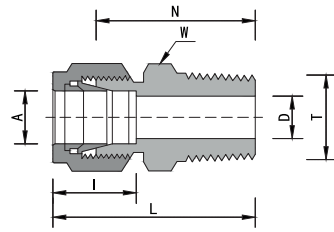
基本订购号	A 卡套管外径		D	L
	in.	mm	mm	mm
BCP-1	1/16	1.58	0.75	13.7
BCP-2	1/8	3.17	2.03	22.4
BCP-4	1/4	6.35	4.20	24.9
BCP-5	5/16	7.93	6.00	25.9
BCP-6	3/8	9.52	6.85	26.2
BCP-8	1/2	12.70	9.40	35.8
BCP-12	3/4	19.05	15.00	37.3
BCP-16	1	25.40	20.30	48.1
BCP-20	1-1/4	31.75	26.00	69.1
BCP-24	1-1/2	38.10	31.60	84.1
BCP-32	2	50.80	43.67	115.8

该尺寸仅供参考，以实际产品可能发生的改动为准，更多规格请咨询当地经销商。

# 外螺纹接头

## BMC-N

公制管-NPT 外螺纹



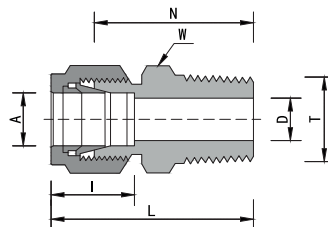
基本订购号	A 卡套管外径	T (NPT)	D	W 六角对边宽	N	L	I
	mm	in.	mm	mm	mm	mm	mm
BMC-2M-2N	2	1/8	1.7	12	23.9	30.5	12.9
BMC-3M-2N	3	1/8	2.4	12	23.9	30.5	12.9
BMC-3M-4N	3	1/4	2.4	14	29.0	35.6	12.9
BMC-4M-2N	4	1/8	2.4	12	24.6	31.2	13.7
BMC-4M-4N	4	1/4	2.4	14	29.7	36.3	13.7
BMC-6M-2N	6	1/8	4.8	14	25.4	32.8	15.3
BMC-6M-4N	6	1/4	4.8	14	30.5	37.9	15.3
BMC-6M-6N	6	3/8	4.8	18	31.0	38.4	15.3
BMC-6M-8N	6	1/2	4.8	22	37.3	44.7	15.3
BMC-8M-2N	8	1/8	4.8	15	26.7	34.2	16.2
BMC-8M-4N	8	1/4	6.4	15	31.2	38.7	16.2
BMC-8M-6N	8	3/8	6.4	18	31.8	39.3	16.2
BMC-8M-8N	8	1/2	6.4	22	38.1	45.6	16.2
BMC-10M-2N	10	1/8	4.8	18	28.7	36.3	17.2
BMC-10M-4N	10	1/4	7.9	18	33.3	40.9	17.2
BMC-10M-6N	10	3/8	7.9	18	33.3	40.9	17.2
BMC-10M-8N	10	1/2	7.9	22	38.9	46.5	17.2
BMC-10M-12N	10	3/4	7.9	27	40.4	48.0	17.2
BMC-12M-2N	12	1/8	4.8	22	28.7	38.8	22.8
BMC-12M-4N	12	1/4	7.1	22	33.3	43.4	22.8
BMC-12M-6N	12	3/8	9.5	22	33.3	43.4	22.8
BMC-12M-8N	12	1/2	9.5	22	38.9	49.0	22.8
BMC-12M-12N	12	3/4	9.5	27	40.4	50.5	22.8
BMC-14M-4N	14	1/4	7.1	24	34.0	44.1	24.4
BMC-14M-6N	14	3/8	9.5	24	34.0	44.1	24.4
BMC-14M-8N	14	1/2	11.1	24	38.9	49.0	24.4
BMC-15M-8N	15	1/2	11.9	24	38.9	49.0	24.4
BMC-16M-6N	16	3/8	9.5	24	34.0	44.1	24.4
BMC-16M-8N	16	1/2	11.9	24	38.9	49.0	24.4
BMC-16M-12N	16	3/4	12.7	27	40.4	50.5	24.4
BMC-18M-8N	18	1/2	11.9	27	40.4	50.5	24.4
BMC-18M-12N	18	3/4	15.1	27	40.4	50.5	24.4

该尺寸仅供参考，以实际产品可能发生的改动为准，更多规格请咨询当地经销商。

# 外螺纹接头

## BMC-N

公制管-NPT 外螺纹



基本订购号	A 卡套管外径		T (NPT)	D	W 六角对边宽	N	L	I
	mm	in.	in.	mm	mm	mm	mm	mm
BMC-20M-8N	20		1/2	11.9	30	42.2	52.3	26.0
BMC-20M-12N	20		3/4	15.9	30	42.2	52.3	26.0
BMC-22M-12N	22		3/4	15.9	30	42.2	52.3	26.0
BMC-22M-16N	22		1	18.3	35	47.0	57.1	26.0
BMC-25M-8N	25		1/2	11.9	35	45.2	57.5	31.3
BMC-25M-12N	25		3/4	15.9	35	45.2	57.5	31.3
BMC-25M-16N	25		1	21.8	35	50.0	62.3	31.3
BMC-38M-24N	38		1-1/2	33.7	55	64.0	91.6	49.4
BMC-50M-32N	50		2	45.2	76.2	76.2	113.3	65.0

英制管-NPT 外螺纹

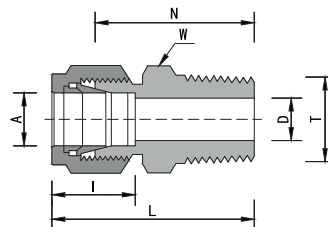
基本订购号	A 卡套管外径		T (NPT)	D	W 六角对边宽	N	L	I
	in.	mm	in.	mm	in.	mm	mm	mm
BMC-1-1N	1/16	1.58	1/16	1.27	5/16	20.10	23.88	8.6
BMC-1-2N	1/16	1.58	1/8	1.27	7/16	22.35	26.10	8.6
BMC-1-4N	1/16	1.58	1/4	1.27	9/16	27.17	30.98	8.6
BMC-2-1N	1/8	3.17	1/16	2.28	7/16	23.11	29.71	12.7
BMC-2-2N	1/8	3.17	1/8	2.28	7/16	23.90	30.48	12.7
BMC-2-4N	1/8	3.17	1/4	2.28	9/16	28.95	35.56	12.7
BMC-2-6N	1/8	3.17	3/8	2.28	11/16	29.21	35.81	12.7
BMC-2-8N	1/8	3.17	1/2	2.28	7/8	35.56	42.16	12.7
BMC-3-2N	3/16	4.76	1/8	3.04	7/16	24.63	31.24	13.7
BMC-3-4N	3/16	4.76	1/4	3.04	9/16	29.72	36.32	13.7
BMC-4-1N	1/4	6.35	1/16	3.04	1/2	25.40	32.76	15.2
BMC-4-2N	1/4	6.35	1/8	4.82	1/2	25.40	32.76	15.2
BMC-4-4N	1/4	6.35	1/4	4.82	9/16	30.50	37.85	15.2
BMC-4-6N	1/4	6.35	3/8	4.82	11/16	30.98	38.35	15.2
BMC-4-8N	1/4	6.35	1/2	4.82	7/8	37.34	44.70	15.2
BMC-4-12N	1/4	6.35	3/4	4.82	1-1/16	38.86	46.22	15.2
BMC-5-2N	5/16	7.93	1/8	4.82	9/16	26.67	34.03	16.2
BMC-5-4N	5/16	7.93	1/4	6.35	9/16	31.24	38.60	16.2
BMC-5-6N	5/16	7.93	3/8	6.35	11/16	31.75	39.11	16.2
BMC-6-2N	3/8	9.52	1/8	4.82	5/8	27.90	35.30	16.8
BMC-6-4N	3/8	9.52	1/4	7.11	5/8	32.51	39.87	16.8
BMC-6-6N	3/8	9.52	3/8	7.11	11/16	32.51	39.87	16.8
BMC-6-8N	3/8	9.52	1/2	7.11	7/8	38.90	46.23	16.8
BMC-6-12N	3/8	9.52	3/4	7.11	1-1/16	40.38	47.75	16.8

该尺寸仅供参考，以实际产品可能发生的改动为准，更多规格请咨询当地经销商。

# 外螺纹接头

## BMC-N

公制管-NPT 外螺纹



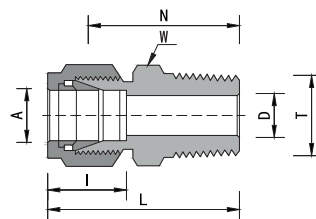
基本订购号	A 卡套管外径		T (NPT)	D	W 六角对边宽	N	L	I
	in.	mm	in.	mm	in.	mm	mm	mm
BMC-6-16N	3/8	9.52	1	7.11	1-3/8	46.99	54.35	16.8
BMC-8-2N	1/2	12.70	1/8	4.82	13/16	28.70	38.86	22.9
BMC-8-4N	1/2	12.70	1/4	7.11	13/16	33.27	43.43	22.9
BMC-8-6N	1/2	12.70	3/8	9.65	13/16	33.27	43.43	22.9
BMC-8-8N	1/2	12.70	1/2	10.41	7/8	38.90	49.02	22.9
BMC-8-12N	1/2	12.70	3/4	10.41	1-1/16	40.38	50.54	22.9
BMC-8-16N	1/2	12.70	1	10.41	1-3/8	47.00	57.15	22.9
BMC-10-4N	5/8	15.87	1/4	7.11	15/16	34.03	44.19	24.4
BMC-10-6N	5/8	15.87	3/8	9.65	15/16	34.03	44.19	24.4
BMC-10-8N	5/8	15.87	1/2	11.90	15/16	38.86	49.02	24.4
BMC-10-12N	5/8	15.87	3/4	12.70	1-1/16	40.38	50.54	24.4
BMC-12-6N	3/4	19.05	3/8	9.50	1-1/16	35.05	45.21	24.4
BMC-12-8N	3/4	19.05	1/2	11.90	1-1/16	40.38	50.54	24.4
BMC-12-12N	3/4	19.05	3/4	15.75	1-1/16	40.38	50.54	24.4
BMC-12-16N	3/4	19.05	1	15.75	1-3/8	47.00	57.15	24.4
BMC-14-8N	7/8	22.22	1/2	11.90	1-3/16	40.38	50.54	25.9
BMC-14-12N	7/8	22.22	3/4	15.75	1-3/16	40.38	50.54	25.9
BMC-14-16N	7/8	22.22	1	18.28	1-3/8	46.99	57.15	25.9
BMC-16-8N	1	25.40	1/2	11.90	1-3/8	45.21	57.40	31.2
BMC-16-12N	1	25.40	3/4	15.75	1-3/8	45.21	57.40	31.2
BMC-16-16N	1	25.40	1	22.35	1-3/8	50.03	62.23	31.2
BMC-20-16N	1-1/4	31.75	1	21.80	1-3/4	55.12	77.22	41.2
BMC-20-20N	1-1/4	31.75	1-1/4	27.70	1-3/4	55.12	77.22	41.2
BMC-24-24N	1-1/2	38.10	1-1/2	34.00	2-1/8	61.72	88.90	50.0
BMC-32-32N	2	50.80	2	45.97	2-3/4	76.20	113.54	67.6

该尺寸仅供参考，以实际产品可能发生的改动为准，更多规格请咨询当地经销商。

# 外螺纹接头

## BMC-R

公制管-ISO 锥形外螺纹



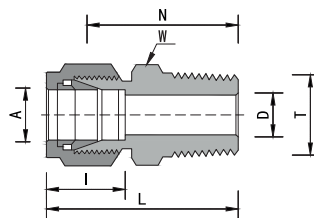
基本订购号	A 卡套管外径	T (PT)	D	W 六角对边宽	N	L	I
	mm	in.	mm	mm	mm	mm	mm
BMC-2M-2R	2	R-1/8	1.7	12	23.9	30.5	12.9
BMC-3M-2R	3	R-1/8	2.4	12	23.9	30.5	12.9
BMC-3M-4R	3	R-1/4	2.4	14	29.0	35.6	12.9
BMC-4M-2R	4	R-1/8	2.4	12	24.6	31.2	13.7
BMC-4M-4R	4	R-1/4	2.4	14	29.7	36.3	13.7
BMC-6M-2R	6	R-1/8	4.8	14	25.4	32.8	15.3
BMC-6M-4R	6	R-1/4	4.8	14	30.5	37.9	15.3
BMC-6M-6R	6	R-3/8	4.8	18	31.0	38.4	15.3
BMC-6M-8R	6	R-1/2	4.8	22	37.3	44.7	15.3
BMC-8M-2R	8	R-1/8	4.8	15	26.7	34.2	16.2
BMC-8M-4R	8	R-1/4	6.4	15	31.2	38.7	16.2
BMC-8M-6R	8	R-3/8	6.4	18	31.8	39.2	16.2
BMC-8M-8R	8	R-1/2	6.4	22	38.1	45.6	16.2
BMC-10M-2R	10	R-1/8	4.8	18	28.7	36.3	17.2
BMC-10M-4R	10	R-1/4	7.9	18	33.3	40.9	17.2
BMC-10M-6R	10	R-3/8	7.9	18	33.3	40.9	17.2
BMC-10M-8R	10	R-1/2	7.9	22	38.9	46.5	17.2
BMC-10M-12R	10	R-3/4	7.9	27	40.4	48.0	17.2
BMC-12M-4R	12	R-1/4	7.1	22	33.3	43.4	22.8
BMC-12M-6R	12	R-3/8	9.5	22	33.3	43.4	22.8
BMC-12M-8R	12	R-1/2	9.5	22	38.9	49.0	22.8
BMC-12M-12R	12	R-3/4	9.5	27	40.4	50.5	22.8
BMC-14M-4R	14	R-1/4	7.1	24	34.0	44.1	24.4
BMC-14M-6R	14	R-3/8	9.5	24	34.0	44.1	24.4
BMC-15M-8R	15	R-1/2	11.9	24	38.9	49.0	24.4
BMC-16M-4R	16	R-1/4	7.1	24	34.0	44.1	24.4
BMC-16M-6R	16	R-3/8	9.5	24	34.0	44.1	24.4
BMC-16M-8R	16	R-1/2	11.9	24	38.9	49.0	24.4
BMC-16M-12R	16	R-3/4	12.7	27	40.4	50.5	24.4
BMC-18M-8R	18	R-1/2	11.9	27	40.4	50.5	24.4
BMC-18M-12R	18	R-3/4	15.1	27	40.4	50.5	24.4
BMC-20M-8R	20	R-1/2	11.9	30	42.2	52.3	26.0
BMC-20M-12R	20	R-3/4	15.9	30	42.2	52.3	26.0
BMC-22M-12R	22	R-3/4	15.9	30	42.2	52.3	26.0
BMC-22M-16R	22	R-1	18.3	35	47.0	57.1	26.0
BMC-25M-8R	25	R-1/2	11.9	35	45.2	57.5	31.3

该尺寸仅供参考，以实际产品可能发生的改动为准，更多规格请咨询当地经销商。

# 外螺纹接头

## BMC-R

公制管-ISO 锥形外螺纹



基本订购号	A 卡套管外径	T (PT)	D	W 六角对边宽	N	L	I
	mm	in.	mm	mm	mm	mm	mm
BMC-25M-12R	25	R-3/4	15.9	35	45.2	57.5	31.3
BMC-25M-16R	25	R-1	21.8	35	45.2	57.5	31.3
BMC-38M-24R	38	R-1-1/2	33.7	55	64.0	91.6	49.4

英制管-ISO 锥形外螺纹

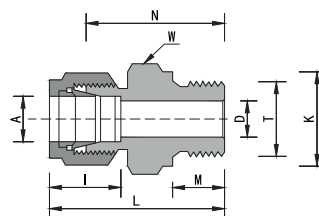
基本订购号	A 卡套管外径		T (PT)	D	W 六角对边宽	N	L	I
	in.	mm	in.	mm	in.	mm	mm	mm
BMC-2-2R	1/8	3.17	R-1/8	2.28	7/16	23.90	30.48	12.70
BMC-2-4R	1/8	3.17	R-1/4	2.28	9/16	28.95	35.56	12.70
BMC-4-2R	1/4	6.35	R-1/8	4.82	1/2	25.40	32.76	15.20
BMC-4-4R	1/4	6.35	R-1/4	4.82	9/16	30.50	37.85	15.20
BMC-4-6R	1/4	6.35	R-3/8	4.82	11/16	30.98	38.35	15.20
BMC-4-8R	1/4	6.35	R-1/2	4.82	7/8	37.34	44.70	15.20
BMC-5-2R	5/16	7.93	R-1/8	4.82	9/16	26.67	34.03	16.20
BMC-5-4R	5/16	7.93	R-1/4	6.35	9/16	31.24	38.60	16.20
BMC-6-2R	3/8	9.52	R-1/8	4.82	5/8	27.90	35.30	16.80
BMC-6-4R	3/8	9.52	R-1/4	7.11	5/8	32.51	39.87	16.80
BMC-6-6R	3/8	9.52	R-3/8	7.11	11/16	32.51	39.87	16.80
BMC-6-8R	3/8	9.52	R-1/2	7.11	7/8	38.90	46.23	16.80
BMC-6-12R	3/8	9.52	R-3/4	7.11	1-1/16	40.38	47.75	16.80
BMC-8-4R	1/2	12.70	R-1/4	7.11	13/16	33.27	43.43	22.90
BMC-8-6R	1/2	12.70	R-3/8	9.65	13/16	33.27	43.43	22.90
BMC-8-8R	1/2	12.70	R-1/2	10.41	7/8	38.90	49.02	22.90
BMC-8-12R	1/2	12.70	R-3/4	10.41	11/16	40.38	50.54	22.90
BMC-10-8R	5/8	15.87	R-1/2	11.90	15/16	38.86	49.02	24.40
BMC-12-12R	3/4	19.05	R-3/4	15.74	1-1/16	40.38	50.54	24.40
BMC-12-16R	3/4	19.05	R-1	15.74	1-3/8	47.00	57.15	24.40
BMC-16-12R	1	25.40	R-3/4	15.90	1-3/8	45.21	57.40	31.20
BMC-16-16R	1	25.40	R-1	22.35	1-3/8	50.03	62.23	31.20
BMC-20-20R	1-1/4	31.75	R-1-1/4	27.70	1-3/4	55.12	77.22	41.20

该尺寸仅供参考，以实际产品可能发生的改动为准，更多规格请咨询当地经销商。

# 外螺纹接头

## BMC-G

公制管-ISO 平行螺纹



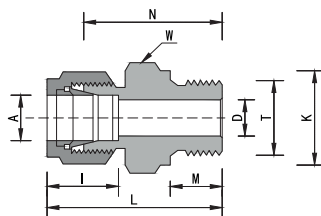
基本订购号	A 卡套管外径	T (P-ISO)	D	K	W 六角对边宽	N	M	L	I
	mm	in.	mm	mm	mm	mm	mm	mm	mm
BMC-2M-2G	2	G-1/8	1.7	13.8	14	23.4	7.1	30.0	12.9
BMC-3M-2G	3	G-1/8	2.4	13.8	14	23.4	7.1	30.0	12.9
BMC-3M-4G	3	G-1/4	2.4	18.0	19	28.7	11.2	35.3	12.9
BMC-4M-2G	4	G-1/8	2.4	13.8	14	24.1	7.1	30.7	13.7
BMC-6M-2G	6	G-1/8	4.0	13.8	14	24.9	7.1	32.3	15.3
BMC-6M-4G	6	G-1/4	4.8	18.0	19	30.2	11.2	37.6	15.3
BMC-6M-6G	6	G-3/8	4.8	21.8	22	31.5	11.2	38.9	15.3
BMC-6M-8G	6	G-1/2	4.8	26.0	27	37.3	14.2	44.7	15.3
BMC-8M-2G	8	G-1/8	4.0	13.8	15	25.7	7.1	33.2	16.2
BMC-8M-4G	8	G-1/4	6.4	18.0	19	31.0	11.2	38.5	16.2
BMC-8M-6G	8	G-3/8	6.4	21.8	22	32.3	11.2	39.8	16.2
BMC-8M-8G	8	G-1/2	6.4	26.0	27	38.1	14.2	45.6	16.2
BMC-10M-4G	10	G-1/4	5.9	18.0	19	31.8	11.2	39.4	17.2
BMC-10M-6G	10	G-3/8	7.9	21.8	22	33.0	11.2	40.6	17.2
BMC-10M-8G	10	G-1/2	7.9	26.0	27	38.9	14.2	46.5	17.2
BMC-12M-4G	12	G-1/4	5.9	18.0	22	32.5	11.2	42.6	22.8
BMC-12M-6G	12	G-3/8	7.9	21.8	22	33.0	11.2	43.1	22.8
BMC-12M-8G	12	G-1/2	9.5	26.0	27	37.4	14.2	47.5	22.8
BMC-12M-12G	12	G-3/4	9.5	32.0	35	42.7	15.7	52.8	22.8
BMC-14M-6G	14	G-3/8	7.9	21.8	24	33.8	11.2	43.9	24.4
BMC-14M-8G	14	G-1/2	11.1	26.0	27	38.9	14.2	49.0	24.4
BMC-15M-6G	15	G-3/8	7.9	21.8	24	33.8	11.2	43.9	24.4
BMC-15M-8G	15	G-1/2	11.9	26.0	27	37.4	14.2	47.5	24.4
BMC-15M-12G	15	G-3/4	11.9	32.0	35	42.1	15.7	52.8	24.4
BMC-16M-6G	16	G-3/8	7.9	21.8	24	33.8	11.2	43.9	24.4
BMC-16M-8G	16	G-1/2	11.9	26.0	27	38.9	14.2	49.0	24.4
BMC-16M-12G	16	G-3/4	12.7	32.0	35	42.1	15.7	52.8	24.4
BMC-18M-8G	18	G-1/2	11.9	26.0	27	38.9	14.2	49.0	24.4
BMC-18M-12G	18	G-3/4	15.1	32.0	35	42.7	15.7	52.8	24.4
BMC-20M-8G	20	G-1/2	11.9	26.0	30	40.4	14.2	50.5	26.0
BMC-20M-12G	20	G-3/4	15.9	32.0	35	42.7	15.7	52.8	26.0
BMC-22M-12G	22	G-3/4	15.9	32.0	35	42.7	15.7	52.8	26.0
BMC-22M-16G	22	G-1	18.3	39.0	41	45.2	18.3	55.3	26.0
BMC-25M-12G	25	G-3/4	15.9	32.0	35	45.2	15.7	57.5	31.3
BMC-25M-16G	25	G-1	19.8	39.0	41	47.8	18.3	60.1	31.3
BMC-38M-24G	38	G-1- 1/2	31.8	54.7	55	63.2	22.1	90.9	49.4

该尺寸仅供参考，以实际产品可能发生的改动为准，更多规格请咨询当地经销商。

# 外螺纹接头

## BMC-G

英制管-ISO 平行螺纹



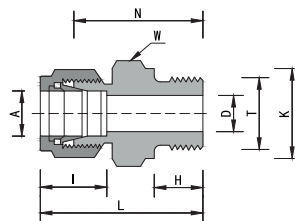
基本订购号	A 卡套管外径		T (P-ISO)	D	K	W 六角对边宽	N	M	L	I
	in.	mm	in.	mm	mm	in.	mm	mm	mm	mm
BMC-2-2G	1/8	3.17	G-1/8	2.30	13.80	9/16	23.40	7.10	30.00	12.7
BMC-2-4G	1/8	3.17	G-1/4	2.30	18.00	3/4	28.70	11.20	35.30	12.7
BMC-2-6G	1/8	3.17	G-3/8	2.30	21.80	7/8	29.72	11.20	36.32	12.7
BMC-2-8G	1/8	3.17	G-1/2	2.30	26.00	1-1/16	35.70	14.20	42.16	12.7
BMC-3-2G	3/16	4.76	G-1/8	3.10	13.80	9/16	24.10	7.10	30.70	13.7
BMC-4-2G	1/4	6.35	G-1/8	4.10	13.80	9/16	24.90	7.10	32.26	15.2
BMC-4-4G	1/4	6.35	G-1/4	4.80	18.00	3/4	30.20	11.20	37.60	15.2
BMC-4-6G	1/4	6.35	G-3/8	4.80	21.80	7/8	31.50	11.20	38.10	15.2
BMC-4-8G	1/4	6.35	G-1/2	4.80	26.00	1-1/16	37.30	14.20	44.70	15.2
BMC-5-4G	5/16	7.93	G-1/4	5.80	18.00	3/4	31.00	11.20	38.36	16.2
BMC-5-6G	5/16	7.93	G-3/8	6.40	21.80	7/8	32.30	11.20	39.66	16.2
BMC-6-2G	3/8	9.52	G-1/8	4.00	32.0	5/8	26.7	7.10	34.03	16.8
BMC-6-4G	3/8	9.52	G-1/4	5.80	18.00	3/4	31.75	11.20	39.11	16.8
BMC-6-6G	3/8	9.52	G-3/8	7.10	21.80	7/8	33.00	11.20	40.40	16.8
BMC-6-8G	3/8	9.52	G-1/2	7.10	26.00	1-1/16	38.86	14.20	46.22	16.8
BMC-8-4G	1/2	12.70	G-1/4	5.80	18.00	13/16	32.50	11.20	42.67	22.9
BMC-8-6G	1/2	12.70	G-3/8	7.90	21.80	7/8	33.00	11.20	43.18	22.9
BMC-8-8G	1/2	12.70	G-1/2	10.40	26.00	1-1/16	37.40	14.20	47.56	22.9
BMC-8-12G	1/2	12.70	G-3/4	10.40	32.00	1-5/16	42.70	15.70	52.86	22.9
BMC-10-6G	5/8	15.87	G-3/8	7.90	21.80	24mm	33.80	11.20	43.96	24.4
BMC-10-8G	5/8	15.87	G-1/2	11.90	26.00	1-1/16	38.90	14.20	49.10	24.4
BMC-12-8G	3/4	19.05	G-1/2	11.90	26.00	1-1/16	38.86	14.20	49.00	24.4
BMC-12-12G	3/4	19.05	G-3/4	15.80	32.00	1-5/16	42.70	15.70	52.83	24.4
BMC-16-8G	1	25.40	G-1/2	11.90	26.00	1-3/8	43.70	14.20	55.80	31.2
BMC-16-12G	1	25.40	G-3/4	15.90	32.00	1-3/8	45.20	15.70	57.40	31.2
BMC-16-16G	1	25.40	G-1	19.80	39.00	1-5/8	47.80	18.30	59.94	31.2

该尺寸仅供参考，以实际产品可能发生的改动为准，更多规格请咨询当地经销商。

# 外螺纹接头

## BMC-RP

公制管-ISO 平行螺纹 (铜垫片)



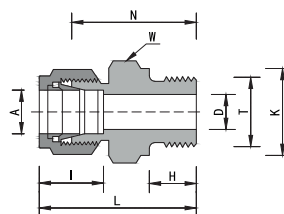
基本订购号	A 卡套管外径	T (P-ISO)	D	K	W 六角对边宽	N	H	L	I
	mm	in.	mm	mm	mm	mm	mm	mm	mm
BMC-3M-2RP	3	G-1/8A	2.4	13.8	14	26.7	7.1	33.3	12.9
BMC-3M-4RP	3	G-1/4A	2.4	18.0	19	28.7	11.2	35.3	12.9
BMC-4M-2RP	4	G-1/8A	2.4	13.8	14	24.1	7.1	30.7	13.7
BMC-6M-2RP	6	G-1/8A	4.0	13.8	14	24.9	7.1	32.3	15.3
BMC-6M-4RP	6	G-1/4A	4.8	18.0	19	30.2	11.2	37.6	15.3
BMC-6M-6RP	6	G-3/8A	4.8	21.8	22	31.5	11.2	38.9	15.3
BMC-6M-8RP	6	G-1/2A	4.8	26.0	27	37.3	14.2	44.7	15.3
BMC-8M-2RP	8	G-1/8A	4.0	13.8	15	25.7	7.1	33.2	16.2
BMC-8M-4RP	8	G-1/4A	6.4	18.0	19	31.0	11.2	38.5	16.2
BMC-8M-6RP	8	G-3/8A	6.4	21.8	22	32.3	11.2	39.8	16.2
BMC-8M-8RP	8	G-1/2A	6.4	26.0	27	38.1	14.2	45.6	16.2
BMC-10M-4RP	10	G-1/4A	6.4	18.0	19	31.8	11.2	39.4	17.2
BMC-10M-6RP	10	G-3/8A	7.9	21.8	22	33.0	11.2	40.6	17.2
BMC-10M-8RP	10	G-1/2A	7.9	26.0	27	38.9	14.2	46.5	17.2
BMC-12M-4RP	12	G-1/4A	5.9	18.0	22	32.5	11.2	42.6	22.8
BMC-12M-6RP	12	G-3/8A	7.9	21.8	22	33.0	11.2	43.1	22.8
BMC-12M-8RP	12	G-1/2A	9.5	26.0	27	38.9	14.2	49.0	22.8
BMC-12M-12RP	12	G-3/4A	9.5	32.0	35	42.7	15.7	52.8	22.8
BMC-15M-8RP	15	G-1/2A	11.9	26.0	27	38.9	14.2	49.0	24.4
BMC-16M-6RP	16	G-3/8A	7.9	21.8	24	33.8	11.2	43.9	22.4
BMC-16M-8RP	16	G-1/2A	11.9	26.0	27	38.9	14.2	49.0	22.4
BMC-18M-8RP	18	G-1/2A	11.9	26.0	27	38.9	14.2	49.0	22.4
BMC-18M-12RP	18	G-3/4A	15.1	32.0	35	42.2	15.7	52.3	22.4
BMC-20M-8RP	20	G-1/2A	11.9	26.0	30	40.4	14.2	50.5	26.0
BMC-20M-12RP	20	G-3/4A	15.9	32.0	35	42.7	15.7	52.8	26.0
BMC-22M-12RP	22	G-3/4A	15.9	32.0	35	42.7	15.7	52.8	26.0
BMC-22M-16RP	22	G-1A	18.3	39.0	41	45.2	18.3	55.3	26.0
BMC-25M-12RP	25	G-3/4A	15.9	32.0	35	45.2	15.7	57.5	31.3
BMC-25M-16RP	25	G-1A	19.8	39.0	41	47.8	18.3	60.1	31.3
BMC-38M-24RP	38	G-1-1/2A	31.8	54.7	55	64.9	20.6	92.1	49.4

该尺寸仅供参考，以实际产品可能发生的改动为准，更多规格请咨询当地经销商。

# 外螺纹接头

## BMC-RP

英制管-ISO 平行螺纹 (铜垫片)



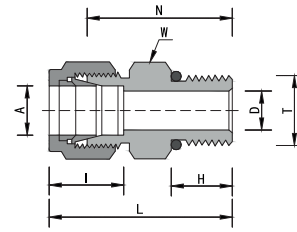
基本订购号	A 卡套管外径		T (P-ISO)	D	K	W 六角对边宽	N	H	L	I
	in.	mm	in.	mm	mm	in.	mm	mm	mm	mm
BMC-2-2RP	1/8	3.17	G-1/8A	2.30	13.80	9/16	23.40	7.10	30.00	12.7
BMC-2-4RP	1/8	3.17	G-1/4A	2.30	18.00	3/4	28.70	11.20	35.30	12.7
BMC-4-2RP	1/4	6.35	G-1/8A	4.10	13.80	9/16	24.90	7.10	32.26	15.2
BMC-4-4RP	1/4	6.35	G-1/4A	4.80	18.00	3/4	30.20	11.20	37.60	15.2
BMC-8-6RP	1/2	12.70	G-3/8A	7.90	21.80	7/8	33.00	11.20	43.18	22.9
BMC-8-8RP	1/2	12.70	G-1/2A	10.40	26.00	1-1/16	39.86	14.20	49.02	22.9
BMC-12-8RP	3/4	19.05	G-1/2A	11.90	26.00	1-1/16	41.91	14.20	52.07	24.4
BMC-12-12RP	3/4	19.05	G-3/4A	15.80	32.00	1-3/8	42.70	15.70	52.83	24.4
BMC-16-16RP	1	25.40	G-1A	19.80	39.00	1-5/8	47.80	18.30	59.94	31.2

该尺寸仅供参考，以实际产品可能发生的改动为准，更多规格请咨询当地经销商。

# 外螺纹接头

## BMC-ST

公制管 -SAE/MS 直螺纹



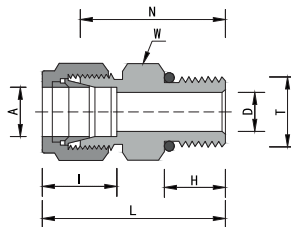
基本订购号	A 卡套管外径	T SAE/MS 直螺纹	D	W 六角对边宽	N	H	L	I
	mm	in.	mm	mm	mm	mm	mm	mm
BMC-3M-2ST	3	5/16-24	2.4	18	23.4	7.6	30.0	12.9
BMC-3M-6ST	3	9/16-18	2.4	18	26.7	9.9	33.3	12.9
BMC-6M-5ST	6	1/2-20	4.8	17	27.4	9.1	34.8	15.3
BMC-6M-6ST	6	9/16-18	4.8	18	28.2	9.9	35.6	15.3
BMC-6M-10ST	6	7/8-14	4.8	27	33.3	12.7	40.7	15.3
BMC-8M-5ST	8	1/2-20	6.4	17	27.4	9.1	34.9	16.2
BMC-8M-6ST	8	9/16-18	6.4	18	29.1	9.9	36.6	16.2
BMC-10M-6ST	10	9/16-18	7.1	18	29.7	9.9	37.3	17.2
BMC-10M-8ST	10	3/4-16	7.9	22	31.8	11.2	39.4	17.2
BMC-12M-4ST	12	7/16-20	5.2	22	30.5	9.1	40.6	22.8
BMC-12M-6ST	12	9/16-18	7.1	22	29.0	9.9	39.1	22.8
BMC-12M-8ST	12	3/4-16	9.5	22	31.8	11.2	41.9	22.8
BMC-16M-6ST	16	9/16-18	7.1	24	21.2	9.9	31.3	24.4
BMC-25M-12ST	25	1-1/16-12	16.7	35	41.2	15.0	53.5	31.3

该尺寸仅供参考，以实际产品可能发生的改动为准，更多规格请咨询当地经销商。

# 外螺纹接头

## BMC-ST

英制管- SAE/MS 直螺纹



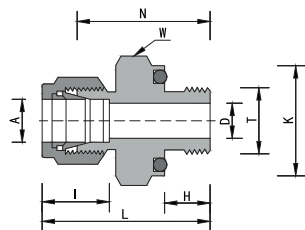
基本订购号	A 卡套管外径		T SAE/MS 直螺纹	D	W 六角对边宽	N	H	L	I
	in.	mm	in.	mm	in.	mm	mm	mm	mm
BMC-2-2ST	1/8	3.17	5/16-24	2.28	7/16	23.37	7.62	29.97	12.7
BMC-2-4ST	1/8	3.17	7/16-20	2.28	9/16	24.89	9.14	31.50	12.7
BMC-2-6ST	1/8	3.17	9/16-18	2.28	11/16	26.67	9.90	33.27	12.7
BMC-4-2ST	1/4	6.35	5/16-24	2.28	9/16	23.37	7.62	30.73	15.2
BMC-4-4ST	1/4	6.35	7/16-20	4.82	9/16	26.67	9.14	34.03	15.2
BMC-4-6ST	1/4	6.35	9/16-18	4.82	11/16	28.19	9.90	35.56	15.2
BMC-4-8ST	1/4	6.35	3/4-16	4.82	7/8	30.20	11.17	37.59	15.2
BMC-4-10ST	1/4	6.35	7/8-14	4.82	1	33.27	12.70	40.64	15.2
BMC-5-5ST	5/16	7.93	1/2-20	6.40	5/8	27.43	9.14	34.80	16.2
BMC-6-4ST	3/8	9.52	7/16-20	5.10	5/8	28.19	9.14	35.56	16.8
BMC-6-6ST	3/8	9.52	9/16-18	7.11	11/16	29.71	9.90	37.02	16.8
BMC-6-8ST	3/8	9.52	3/4-16	7.11	7/8	31.75	11.17	39.11	16.8
BMC-6-10ST	3/8	9.52	7/8-14	7.11	1	34.80	12.70	42.16	16.8
BMC-8-6ST	1/2	12.70	9/16-18	7.11	13/16	28.95	9.90	39.11	22.9
BMC-8-8ST	1/2	12.70	3/4-16	10.41	7/8	31.75	11.17	41.91	22.9
BMC-8-10ST	1/2	12.70	7/8-14	10.41	1	34.80	12.70	44.96	22.9
BMC-8-12ST	1/2	12.70	1-1/16-12	10.41	1-1/4	38.86	14.98	49.02	22.9
BMC-10-8ST	5/8	15.87	3/4-16	10.66	15/16	31.75	11.17	41.91	22.4
BMC-10-10ST	5/8	15.87	7/8-14	12.70	1	35.05	12.70	45.21	22.4
BMC-12-8ST	3/4	19.05	3/4-16	10.66	1-1/16	35.81	11.17	46.0	22.4
BMC-12-12ST	3/4	19.05	1-1/16-12	15.74	1-1/4	38.86	14.98	49.02	22.4
BMC-12-16ST	3/4	19.05	1-5/16-12	15.74	1-1/2	42.16	14.98	52.32	25.9
BMC-14-14ST	7/8	22.22	1-3/16-12	18.29	1-3/8	38.86	14.98	49.02	25.9
BMC-16-12ST	1	25.40	1-1/16-12	16.76	1-3/8	41.20	14.98	53.34	31.2
BMC-16-16ST	1	25.40	1-5/16-12	22.35	1-1/2	42.16	14.98	54.35	31.2
BMC-20-20ST	1-1/4	31.75	1-5/8-12	27.70	1-7/8	46.23	15.10	68.33	41.2
BMC-24-24ST	1-1/2	38.10	1-7/8-12	34.00	2-1/8	50.55	15.10	77.72	50.0
BMC-32-32ST	2	50.80	2-1/2-12	45.97	2-3/4	64.26	15.10	101.60	67.6

该尺寸仅供参考，以实际产品可能发生的改动为准，更多规格请咨询当地经销商。

## 外螺纹接头

### BMC-NOR

英制管-O 形圈 NPT 锥形螺纹

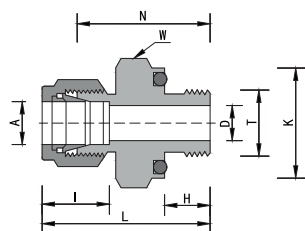


基本订购号	A 卡套管外径		T (NPT) 短	D	K	W 六角对边宽	N	H	L	I
	in.	mm		mm	mm	in.	mm	mm	mm	mm
BMC-2-2NOR	1/8	3.17	1/8	2.28	18.79	3/4	26.16	7.11	32.76	12.7
BMC-4-2NOR	1/4	6.35	1/8	4.82	18.79	3/4	27.70	7.11	35.05	15.2
BMC-4-4NOR	1/4	6.35	1/4	4.82	23.62	15/16	31.00	9.65	38.40	15.2
BMC-6-4NOR	3/8	9.52	1/4	7.11	23.62	15/16	32.51	9.65	39.88	16.8
BMC-6-6NOR	3/8	9.52	3/8	7.11	28.45	11/8	34.04	10.41	41.40	16.8
BMC-6-8NOR	3/8	9.52	1/2	7.11	33.02	15/16	39.62	13.46	46.99	16.8
BMC-8-8NOR	1/2	12.70	1/2	10.41	33.02	15/16	39.62	13.46	49.78	22.9

## 外螺纹接头

### BMC-OR

公制管-O 形圈 SAE/MS直螺纹



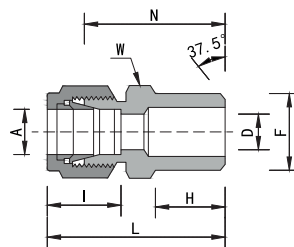
基本订购号	A 卡套管外径		T SAE/MS 直螺纹	D	K	W 六角对边宽	N	H	L	I
	in.	mm		mm	mm	in.	mm	mm	mm	mm
BMC-1-2OR	1/16	1.58	5/16-24	1.27	14.0	9/16	22.86	8.63	26.67	8.6
BMC-2-2OR	1/8	3.17	5/16-24	2.28	14.0	9/16	26.20	8.63	32.77	12.7
BMC-3-3OR	3/16	4.76	3/8-24	3.04	15.75	5/8	27.70	9.65	34.29	12.7
BMC-4-4OR	1/4	6.35	7/16-20	4.82	18.80	3/4	31.00	10.41	38.35	15.2
BMC-5-5OR	5/16	7.93	1/2-20	6.35	21.84	7/8	33.30	11.17	40.64	16.2
BMC-6-6OR	3/8	9.52	9/16-18	7.11	23.62	15/16	35.05	11.93	40.89	16.8
BMC-8-8OR	1/2	12.70	3/4-16	10.41	28.45	1-1/8	35.81	11.93	45.77	22.9
BMC-12-12OR	3/4	19.05	1-1/16-12	15.74	37.85	1-1/2	42.20	14.22	52.32	24.4
BMC-16-16OR	1	25.40	1-5/16-12	22.35	44.20	1-3/4	45.97	14.22	58.17	32.2

该尺寸仅供参考，以实际产品可能发生的改动为准，更多规格请咨询当地经销商。

# 公称管对焊接头

## BCW

卡套管（公制）



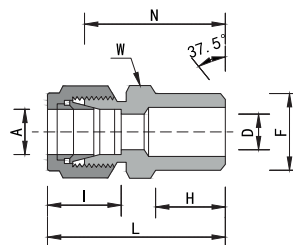
基本订购号	A 卡套管外径	F 公称管尺寸		D	W 六角对边宽	N	H	L	I
	mm	in.	mm	mm	mm	mm	mm	mm	mm
BCW-3M-2	3	1/8	10.30	2.4	12	23.9	9.7	30.5	12.9
BCW-4M-2	4	1/8	10.30	2.4	12	24.6	9.7	31.2	13.7
BCW-6M-2	6	1/8	10.30	4.8	14	25.4	9.7	32.8	15.3
BCW-6M-4	6	1/4	13.70	4.8	14	30.5	14.2	37.9	15.3
BCW-8M-2	8	1/8	10.30	5.1	15	26.7	9.7	34.2	16.2
BCW-8M-4	8	1/4	13.70	6.4	15	31.2	14.2	38.7	16.2
BCW-8M-8	8	1/2	21.34	6.4	22	38.1	19.0	45.6	16.2
BCW-10M-4	10	1/4	13.70	7.1	18	33.3	14.2	40.9	17.2
BCW-10M-6	10	3/8	17.10	7.9	18	33.3	14.2	40.9	17.2
BCW-10M-8	10	1/2	21.34	7.9	22	38.9	19.0	46.5	17.2
BCW-12M-4	12	1/4	13.70	7.1	22	33.3	14.2	43.4	22.8
BCW-12M-6	12	3/8	17.10	9.5	22	33.3	14.2	43.4	22.8
BCW-12M-8	12	1/2	21.34	9.5	22	38.9	19.0	49.0	22.8
BCW-12M-12	12	3/4	26.67	9.5	27	40.4	19.0	50.5	22.8
BCW-14M-6	14	3/8	17.10	10.4	24	34.0	14.2	44.1	24.4
BCW-15M-8	15	1/2	21.34	11.9	24	38.9	19.0	49.0	24.4
BCW-16M-8	16	1/2	21.34	12.7	24	38.9	19.0	49.0	24.4
BCW-18M-8	18	1/2	21.34	13.5	27	40.4	19.0	50.5	24.4
BCW-38M-24	38	1-1/2	48.30	33.7	55	64.0	26.2	91.2	49.4

该尺寸仅供参考，以实际产品可能发生的改动为准，更多规格请咨询当地经销商。

# 公称管对焊接头

## BCW

卡套管（英制）



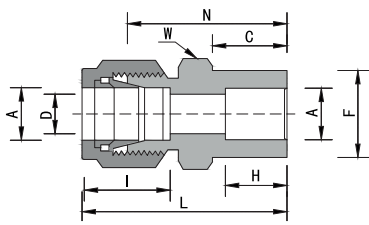
基本订购号	A 卡套管外径		F 公称管尺寸		D	W 六角对边宽	N	H	L	I
	in.	mm	in.	mm	mm	in.	mm	mm	mm	mm
BCW-2-2	1/8	3.17	1/8	10.30	2.28	7/16	23.88	9.65	30.48	12.7
BCW-3-2	3/16	4.76	1/8	10.30	3.04	7/16	24.60	9.65	31.25	13.7
BCW-4-2	1/4	6.35	1/8	10.30	4.82	1/2	25.40	9.65	32.77	15.2
BCW-4-4	1/4	6.35	1/4	13.70	4.82	9/16	30.48	14.22	37.85	15.2
BCW-5-2	5/16	7.93	1/8	10.30	5.08	9/16	26.67	9.65	34.04	16.2
BCW-5-4	5/16	7.93	1/4	13.70	6.35	9/16	31.24	14.22	38.61	16.2
BCW-6-4	3/8	9.52	1/4	13.70	7.11	5/8	32.51	14.22	39.87	16.8
BCW-6-6	3/8	9.52	3/8	17.10	7.11	11/16	32.51	14.22	39.87	16.8
BCW-6-8	3/8	9.52	1/2	21.34	7.11	7/8	38.86	19.05	46.22	16.8
BCW-6-12	3/8	9.52	3/4	26.67	7.11	11/16	40.38	19.05	47.75	16.8
BCW-8-6	1/2	12.70	3/8	17.10	10.41	13/16	33.27	14.22	44.43	22.9
BCW-8-8	1/2	12.70	1/2	21.34	10.41	7/8	38.86	19.05	49.00	22.9
BCW-8-12	1/2	12.70	3/4	26.67	10.41	1-1/16	40.40	19.05	50.55	22.9
BCW-8-16	1/2	12.70	1	33.40	10.41	1-3/8	47.50	23.87	57.65	22.9
BCW-10-8	5/8	15.87	1/2	21.34	12.70	1-5/16	38.86	19.05	49.02	24.4
BCW-12-8	3/4	19.05	1/2	21.34	13.46	1-1/16	38.86	19.05	49.00	24.4
BCW-12-12	3/4	19.05	3/4	26.67	15.74	1-1/16	40.40	19.05	50.55	24.4
BCW-16-16	1	25.40	1	33.40	22.35	1-3/8	50.03	23.87	62.23	31.2
BCW-20-20	1-1/4	31.75	1-1/4	42.16	27.70	1-3/4	55.12	23.88	77.22	41.2
BCW-24-24	1-1/2	38.10	1-1/2	48.26	34.00	2-1/8	61.72	26.16	88.90	50.0
BCW-32-32	2	50.80	2	60.33	45.97	2-3/4	76.20	26.92	113.34	67.6

该尺寸仅供参考，以实际产品可能发生的改动为准，更多规格请咨询当地经销商。

# 卡套管承插焊接头

## BCSW

卡套管（英制）



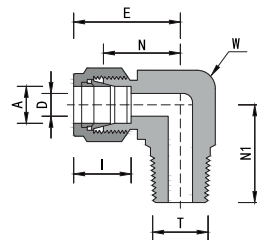
基本订购号	A 卡套管外径		C	F	D	W 六角对边宽	N	H	L	I
	in.	mm	mm	mm	mm	in.	mm	mm	mm	mm
BCSW-2-2	1/8	3.17	8.64	7.87	2.28	7/16	22.35	6.35	28.96	12.70
BCSW-4-4	1/4	6.35	10.41	11.18	4.80	1/2	26.16	7.90	33.53	15.20
BCSW-6-6	3/8	9.52	11.94	15.75	7.10	5/8	30.23	9.65	37.60	16.80
BCSW-8-8	1/2	12.70	11.94	19.05	10.40	13/16	31.00	12.70	41.15	22.90
BCSW-12-12	3/4	19.05	11.94	26.67	15.80	1-1/16	33.28	14.20	43.43	24.40
BCSW-16-16	1	25.40	14.22	34.54	22.35	1-3/8	40.40	19.05	52.58	31.20

该尺寸仅供参考，以实际产品可能发生的改动为准，更多规格请咨询当地经销商。

# 外螺纹弯头

## BLM-N

公制管-NPT 外螺纹



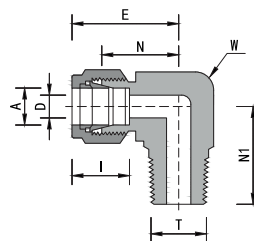
基本订购号	A 卡套管外径	T (NPT)	D	W 扳手平面	N	E	N1	I
	mm	in.	mm	mm	mm	mm	mm	mm
BLM-3M-2N	3	1/8	2.4	11.1	17.0	23.6	17.8	12.9
BLM-3M-4N	3	1/4	2.4	12.7	18.0	24.6	23.4	12.9
BLM-4M-2N	4	1/8	2.4	12.7	18.8	25.4	18.8	13.7
BLM-4M-4N	4	1/4	2.4	12.7	18.8	25.4	23.4	13.7
BLM-6M-2N	6	1/8	4.8	12.7	19.6	27.0	18.8	15.3
BLM-6M-4N	6	1/4	4.8	12.7	19.6	27.0	23.4	15.3
BLM-6M-6N	6	3/8	4.8	17.5	22.4	29.8	26.2	15.3
BLM-6M-8N	6	1/2	4.8	20.6	24.4	31.8	33.0	15.3
BLM-8M-2N	8	1/8	4.8	14.3	21.3	28.8	19.8	16.2
BLM-8M-4N	8	1/4	6.4	14.3	21.3	28.8	24.4	16.2
BLM-8M-6N	8	3/8	6.4	17.5	23.1	30.6	26.2	16.2
BLM-8M-8N	8	1/2	6.4	20.6	25.1	32.6	33.0	16.2
BLM-10M-2N	10	1/8	4.8	17.5	23.9	31.5	21.6	17.2
BLM-10M-4N	10	1/4	7.1	17.5	23.9	31.5	26.2	17.2
BLM-10M-6N	10	3/8	7.9	17.5	23.9	31.5	26.2	17.2
BLM-10M-8N	10	1/2	7.9	20.6	25.9	33.5	33.0	17.2
BLM-12M-2N	12	1/8	4.8	20.6	25.9	36.0	23.6	22.8
BLM-12M-4N	12	1/4	7.1	20.6	25.9	36.0	28.2	22.8
BLM-12M-6N	12	3/8	9.5	20.6	25.9	36.0	28.2	22.8
BLM-12M-8N	12	1/2	9.5	20.6	25.9	36.0	33.0	22.8
BLM-12M-12N	12	3/4	9.5	27.0	29.7	39.8	36.8	22.8
BLM-15M-8N	15	1/2	11.9	23.8	27.9	38.0	35.1	24.4
BLM-16M-6N	16	3/8	9.5	23.8	27.9	38.0	30.2	24.4
BLM-16M-8N	16	1/2	11.9	23.8	27.9	38.0	35.1	24.4
BLM-16M-12N	16	3/4	12.7	27.0	29.7	39.8	36.8	24.4
BLM-18M-8N	18	1/2	11.9	27.0	29.7	39.8	36.8	24.4
BLM-18M-12N	18	3/4	15.1	27.0	29.7	39.8	36.8	24.4
BLM-20M-8N	20	1/2	11.9	34.9	34.5	44.6	41.7	26.0
BLM-20M-12N	20	3/4	15.9	34.9	34.5	44.6	41.7	26.0
BLM-22M-12N	22	3/4	15.9	34.9	34.5	44.6	41.7	26.0
BLM-22M-16N	22	1	18.3	34.9	34.5	44.6	46.5	26.0
BLM-25M-12N	25	3/4	15.9	34.9	36.8	49.1	41.7	31.3
BLM-25M-16N	25	1	21.8	34.9	36.8	49.1	46.5	31.3
BLM-38M-24N	38	1-1/2	33.7	55.0	56.4	84.0	60.4	49.4

该尺寸仅供参考，以实际产品可能发生的改动为准，更多规格请咨询当地经销商。

# 外螺纹弯头

## BLM-N

英制管-NPT 外螺纹



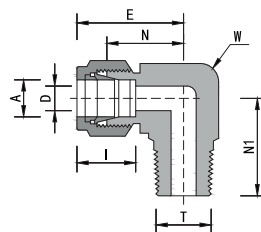
基本订购号	A 卡套管外径		T (NPT)	D	W 扳手平面	N	E	N1	I
	in.	mm							
BLM-1-1N	1/16	1.58	1/16	1.27	7/16	15.24	19.05	17.78	8.6
BLM-1-2N	1/16	1.58	1/8	1.27	7/16	15.24	19.05	17.78	8.6
BLM-2-1N	1/8	3.17	1/16	2.28	7/16	17.02	23.62	17.78	12.7
BLM-2-2N	1/8	3.17	1/8	2.28	7/16	17.02	23.62	17.78	12.7
BLM-2-4N	1/8	3.17	1/4	2.28	1/2	18.03	24.64	23.37	12.7
BLM-3-2N	3/16	4.76	1/8	3.04	1/2	18.80	25.40	18.80	13.7
BLM-3-4N	3/16	4.76	1/4	3.04	1/2	18.80	25.40	23.37	13.7
BLM-4-1N	1/4	6.35	1/16	3.04	1/2	19.56	26.92	18.80	15.2
BLM-4-2N	1/4	6.35	1/8	4.82	1/2	19.56	26.92	18.80	15.2
BLM-4-4N	1/4	6.35	1/4	4.82	1/2	19.56	26.92	23.37	15.2
BLM-4-6N	1/4	6.35	3/8	4.82	11/16	22.35	29.71	26.16	15.2
BLM-4-8N	1/4	6.35	1/2	4.82	13/16	24.38	31.75	33.02	15.2
BLM-5-2N	5/16	7.93	1/8	4.82	9/16	21.34	28.70	19.81	16.2
BLM-5-4N	5/16	7.93	1/4	6.35	9/16	21.34	28.70	24.38	16.2
BLM-5-6N	5/16	7.93	3/8	6.35	11/16	23.11	30.48	26.16	16.2
BLM-6-2N	3/8	9.52	1/8	4.82	5/8	23.11	30.48	20.83	16.8
BLM-6-4N	3/8	9.52	1/4	7.11	5/8	23.11	30.48	25.40	16.8
BLM-6-6N	3/8	9.52	3/8	7.11	11/16	23.87	31.24	26.16	16.8
BLM-6-8N	3/8	9.52	1/2	7.11	13/16	25.90	33.28	33.02	16.8
BLM-6-12N	3/8	9.52	3/4	7.11	11/16	29.71	37.08	36.83	16.8
BLM-8-4N	1/2	12.70	1/4	7.11	13/16	25.90	36.07	28.19	22.9
BLM-8-6N	1/2	12.70	3/8	9.50	13/16	25.90	36.07	28.19	22.9
BLM-8-8N	1/2	12.70	1/2	10.41	13/16	25.90	36.07	33.02	22.9
BLM-8-12N	1/2	12.70	3/4	10.41	11/16	29.71	39.88	36.83	22.9
BLM-10-6N	5/8	15.87	3/8	9.61	15/16	27.94	38.10	30.23	24.4
BLM-10-8N	5/8	15.87	1/2	11.94	15/16	27.94	38.10	35.05	24.4
BLM-10-12N	5/8	15.87	3/4	12.70	1-1/16	29.71	39.88	36.83	24.4
BLM-12-8N	3/4	19.05	1/2	11.94	1-1/16	29.71	39.88	36.83	24.4
BLM-12-12N	3/4	19.05	3/4	15.74	1-1/16	29.71	39.88	36.83	24.4
BLM-14-12N	7/8	22.22	3/4	15.74	1-3/8	34.54	44.70	41.66	25.9
BLM-16-12N	1	25.40	3/4	15.74	1-3/8	36.83	49.02	41.66	31.2
BLM-16-16N	1	25.40	1	21.84	1-3/8	36.83	49.02	46.48	31.2
BLM-20-20N	1-1/4	31.75	1-1/4	27.70	1-11/16	44.45	66.50	47.75	41.2
BLM-24-24N	1-1/2	38.10	1-1/2	34.00	2	50.80	78.00	60.45	50.0
BLM-32-32N	2	50.80	2	45.97	2-3/4	69.85	107.19	70.61	67.6

该尺寸仅供参考，以实际产品可能发生的改动为准，更多规格请咨询当地经销商。

# 外螺纹弯头

## BLM-R

公制管-ISO 锥形外螺纹



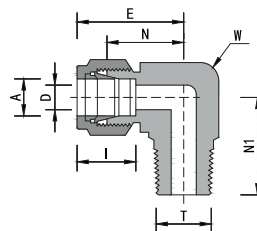
基本订购号	A 卡套管外径	T (PT)	D	W 扳手平面	N	E	N1	I
	mm	in.	mm	mm	mm	mm	mm	mm
BLM-3M-2R	3	R-1/8	2.4	11.1	17.0	23.6	17.8	12.9
BLM-3M-4R	3	R-1/4	2.4	12.7	18.0	24.6	23.4	12.9
BLM-4M-2R	4	R-1/8	2.4	12.7	18.8	25.4	18.8	13.7
BLM-4M-4R	4	R-1/4	2.4	12.7	18.8	25.4	23.4	13.7
BLM-6M-2R	6	R-1/8	4.8	12.7	19.6	27.0	18.8	15.3
BLM-6M-4R	6	R-1/4	4.8	12.7	19.6	27.0	23.4	15.3
BLM-6M-6R	6	R-3/8	4.8	17.5	22.4	29.8	26.2	15.3
BLM-6M-8R	6	R-1/2	4.8	20.6	24.4	31.8	33.0	15.3
BLM-8M-2R	8	R-1/8	4.8	14.3	21.3	28.8	19.8	16.2
BLM-8M-4R	8	R-1/4	6.4	14.3	21.3	28.8	24.4	16.2
BLM-8M-6R	8	R-3/8	6.4	17.5	23.1	30.6	26.2	16.2
BLM-8M-8R	8	R-1/2	6.4	20.6	25.1	32.6	33.0	16.2
BLM-10M-2R	10	R-1/8	4.8	17.5	23.9	31.5	21.6	17.2
BLM-10M-4R	10	R-1/4	7.1	17.5	23.9	31.5	26.2	17.2
BLM-10M-6R	10	R-3/8	7.9	17.5	23.9	31.5	26.2	17.2
BLM-10M-8R	10	R-1/2	7.9	20.6	25.9	33.5	33.0	17.2
BLM-12M-2R	12	R-1/8	4.8	20.6	25.9	36.0	23.6	22.8
BLM-12M-4R	12	R-1/4	7.1	20.6	25.9	36.0	28.2	22.8
BLM-12M-6R	12	R-3/8	9.5	20.6	25.9	36.0	28.2	22.8
BLM-12M-8R	12	R-1/2	9.5	20.6	25.9	36.0	33.0	22.8
BLM-12M-12R	12	R-3/4	9.5	27.0	29.7	39.8	36.8	22.8
BLM-14M-8R	14	R-1/2	11.0	23.8	27.9	38.0	35.0	24.4
BLM-15M-8R	15	R-1/2	11.9	23.8	27.9	38.0	35.1	24.4
BLM-16M-6R	16	R-3/8	9.5	23.8	27.9	38.0	30.2	24.4
BLM-16M-8R	16	R-1/2	11.9	23.8	27.9	38.0	35.1	24.4
BLM-18M-8R	18	R-1/2	11.9	27.0	29.7	39.8	36.8	24.4
BLM-18M-12R	18	R-3/4	15.1	27.0	29.7	39.8	36.8	24.4
BLM-20M-8R	20	R-1/2	11.9	34.9	34.5	44.6	41.7	26.0
BLM-20M-12R	20	R-3/4	15.9	34.9	34.5	44.6	41.7	26.0
BLM-22M-12R	22	R-3/4	15.9	34.9	34.5	44.6	41.7	26.0
BLM-22M-16R	22	R-1	18.3	34.9	34.5	44.6	46.5	26.0
BLM-25M-12R	25	R-3/4	15.9	34.9	36.8	49.1	41.7	31.3
BLM-25M-16R	25	R-1	21.8	34.9	36.8	49.1	46.5	31.3

该尺寸仅供参考，以实际产品可能发生的改动为准，更多规格请咨询当地经销商。

# 外螺纹弯头

## BLM-R

英制管- ISO 锥形外螺纹



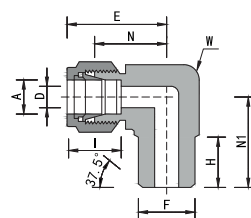
基本订购号	A 卡套管外径		T (PT)	D	W 扳手平面	N	E	N1	I
	in.	mm	in.	mm	in.	mm	mm	mm	mm
BLM-2-2R	1/8	3.17	R-1/8	2.28	7/16	17.02	23.62	17.78	12.7
BLM-2-4R	1/8	3.17	R-1/4	2.28	1/2	18.03	24.64	23.37	12.7
BLM-4-2R	1/4	6.35	R-1/8	4.82	1/2	19.56	26.92	18.80	15.2
BLM-4-4R	1/4	6.35	R-1/4	4.82	1/2	19.56	26.92	23.37	15.2
BLM-4-6R	1/4	6.35	R-3/8	4.82	11/16	22.35	29.71	26.16	15.2
BLM-4-8R	1/4	6.35	R-1/2	4.82	13/16	24.38	31.75	33.02	15.2
BLM-5-4R	5/16	7.93	R-1/4	6.35	9/16	21.34	28.70	24.38	16.2
BLM-6-2R	3/8	9.52	R-1/8	4.82	5/8	23.11	30.48	20.83	16.8
BLM-6-4R	3/8	9.52	R-1/4	7.11	5/8	23.11	30.48	25.40	16.8
BLM-6-6R	3/8	9.52	R-3/8	7.11	11/16	23.87	31.24	26.16	16.8
BLM-8-4R	1/2	12.70	R-1/4	7.11	13/16	25.90	36.07	28.19	22.9
BLM-8-6R	1/2	12.70	R-3/8	9.50	13/16	25.90	36.07	28.19	22.9
BLM-8-8R	1/2	12.70	R-1/2	10.41	13/16	25.90	36.07	33.02	22.9
BLM-12-8R	3/4	19.05	R-1/2	11.94	1-1/16	29.71	39.88	36.83	24.4
BLM-16-16R	1	25.40	R-1	21.84	1-3/8	36.83	49.02	46.48	31.2

该尺寸仅供参考，以实际产品可能发生的改动为准，更多规格请咨询当地经销商。

# 公称管外焊弯头

## BLW

卡套管（英制）

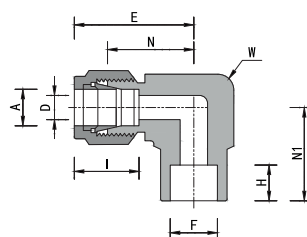


基本订购号	A 卡套管外径		F 公称管尺寸		D	W 扳手平面	N	H	E	I	N1
	in.	mm	in.	mm	mm	in.	mm	mm	mm	mm	mm
BLW-4-2	1/4	6.35	1/8	10.30	4.82	1/2	19.56	9.65	26.92	15.2	18.8
BLW-4-4	1/4	6.35	1/4	13.70	4.82	1/2	19.56	14.22	26.92	15.2	23.37
BLW-6-4	3/8	9.52	1/4	13.70	7.11	5/8	23.11	14.22	30.48	16.8	25.40
BLW-8-8	1/2	12.70	1/2	21.34	10.41	1-3/16	25.90	19.05	36.06	22.9	33.02
BLW-12-12	3/4	19.05	3/4	26.67	15.75	1-1/16	29.72	19.05	39.88	24.4	36.83

# 卡套管承插焊弯头

## BLSW

卡套管（英制）



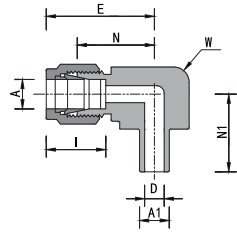
基本订购号	A 卡套管外径		F 卡套管尺寸		D	W 扳手平面	N	H	E	I	N1
	in.	mm	in.	mm	mm	in.	mm	mm	mm	mm	mm
BLSW-4-4	1/4	6.35	1/4	6.35	4.82	1/2	19.56	9.65	26.92	15.2	18.8
BLSW-4-6	1/4	6.35	3/8	9.52	7.11	5/8	19.56	14.22	26.92	15.2	23.37
BLSW-6-8	3/8	9.52	1/2	12.70	10.41	15/16	23.11	14.22	30.48	16.8	25.40
BLSW-8-12	1/2	12.70	3/4	19.05	15.74	1-1/16	25.90	19.05	36.06	22.9	33.02
BLSW-12-16	3/4	19.05	1	25.40	22.35	1-3/8	29.72	19.05	39.88	24.4	36.83

该尺寸仅供参考，以实际产品可能发生的改动为准，更多规格请咨询当地经销商。

# 变径弯头

## BLA

公制管-公制短管



基本订购号	A 卡套管外径		A1 卡套管尺寸		D	W 扳手平面	N	E	N1	I
	mm	mm	mm	mm	mm	mm	mm	mm	mm	mm
BLA-6M-6M	6	6	6	6	4.0	12.7	19.6	27.0	23.8	15.3
BLA-12M-12M	12	12	12	12	8.8	28.6	27.9	38.0	40.4	22.8
BLA-15M-15M	15	15	15	15	12.0	28.6	27.9	38.0	41.0	24.4
BLA-22M-22M	22	22	22	22	18.3	34.9	34.5	44.6	50.0	26.0

英制管-英制短管

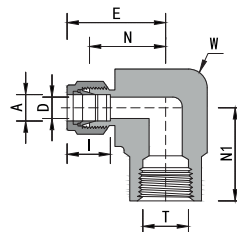
基本订购号	A 卡套管外径		A1 卡套管尺寸		D	W 扳手平面	N	E	N1	I
	in.	mm	in.	mm	mm	in.	mm	mm	mm	mm
BLA-4-6	1/4	6.35	3/8	9.52	4.82	5/8	23.1	30.5	31.5	15.2
BLA-4-8	1/4	6.35	1/2	12.7	4.82	5/8	23.1	30.5	32.5	15.2

该尺寸仅供参考，以实际产品可能发生的改动为准，更多规格请咨询当地经销商。

# 内螺纹弯头

## BLF-N

卡套管（公制）- NPT 内螺纹



基本订购号	A 卡套管外径		T (NPT)	D	W 扳手平面	N	E	N1	I
	mm	in.	mm	mm	mm	mm	mm	mm	mm
BLF-6M-2N	6	1/8	4.8	12.7	19.6	27.0	19.0	15.3	
BLF-6M-4N	6	1/4	4.8	17.5	22.4	29.8	22.4	15.3	
BLF-6M-8N	6	1/2	4.8	27.0	27.2	34.6	28.4	15.3	
BLF-8M-4N	8	1/4	6.4	17.5	23.1	30.6	22.4	16.2	
BLF-10M-2N	10	1/8	7.9	17.5	23.9	31.5	19.0	17.2	
BLF-10M-4N	10	1/4	7.9	20.6	25.9	33.5	22.4	17.2	
BLF-12M-4N	12	1/4	9.5	20.6	25.9	36.0	22.4	22.8	
BLF-12M-8N	12	1/2	9.5	27.0	28.7	38.8	28.4	22.8	
BLF-16M-8N	16	1/2	12.7	27.0	29.7	39.8	28.4	24.4	

卡套管（英制）- NPT 内螺纹

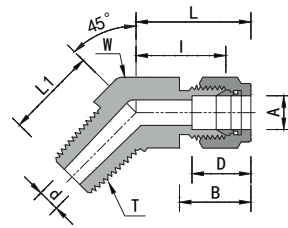
基本订购号	A 卡套管外径		T (NPT)	D	W 扳手平面	N	E	N1	I
	in.	mm	in.	mm	in.	mm	mm	mm	mm
BLF-2-2N	1/8	3.17	1/8	2.28	1/2	18.03	24.64	19.05	12.7
BLF-2-4N	1/8	3.17	1/4	2.28	11/16	20.80	27.43	22.40	12.7
BLF-3-2N	3/16	4.76	1/8	3.04	1/2	18.80	25.40	19.05	13.7
BLF-4-2N	1/4	6.35	1/8	4.82	1/2	19.55	26.92	19.05	15.2
BLF-4-4N	1/4	6.35	1/4	4.82	11/16	22.40	29.72	22.40	15.2
BLF-4-6N	1/4	6.35	3/8	4.82	15/16	24.38	31.75	22.40	15.2
BLF-4-8N	1/4	6.35	1/2	4.82	1-1/16	27.18	34.54	28.45	15.2
BLF-5-2N	5/16	7.93	1/8	6.35	9/16	21.30	28.70	19.05	16.2
BLF-5-4N	5/16	7.93	1/4	6.35	11/16	23.11	30.48	22.40	16.2
BLF-6-2N	3/8	9.52	1/8	7.11	5/8	23.11	30.48	19.05	16.8
BLF-6-4N	3/8	9.52	1/4	7.11	11/16	23.87	31.24	22.40	16.8
BLF-6-6N	3/8	9.52	3/8	7.11	15/16	25.90	33.27	22.40	16.8
BLF-6-8N	3/8	9.52	1/2	7.11	1-1/16	28.70	36.07	28.45	16.8
BLF-8-4N	1/2	12.70	1/4	10.41	13/16	25.90	36.07	22.40	22.9
BLF-8-6N	1/2	12.70	3/8	10.41	15/16	25.90	36.07	22.40	22.9
BLF-8-8N	1/2	12.70	1/2	10.41	1-1/16	28.70	36.86	28.45	22.9
BLF-10-6N	5/8	15.87	3/8	12.70	15/16	27.90	38.10	22.40	24.4
BLF-10-8N	5/8	15.87	1/2	12.70	1-1/16	29.70	39.86	28.45	24.4
BLF-12-8N	3/4	19.05	1/2	15.74	1-1/16	29.70	39.86	28.45	24.4
BLF-12-12N	3/4	19.05	3/4	15.74	1-3/8	34.54	44.70	31.75	24.4
BLF-14-12N	7/8	22.22	3/4	18.28	1-3/8	34.54	44.70	31.75	25.9
BLF-16-12N	1	25.40	3/4	22.35	1-3/8	36.83	49.02	31.75	31.2
BLF-16-16N	1	25.40	1	22.35	1-11/16	41.40	53.59	38.10	31.2

该尺寸仅供参考，以实际产品可能发生的改动为准，更多规格请咨询当地经销商。

# 45°外螺纹弯头

## BLMB

卡套管（英制）- NPT 外螺纹

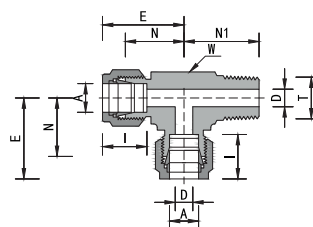


基本订购号	A 卡套管外径		T (NPT)	d	W 扳手平面	D	B	I	L	L1
	in.	mm	in.	mm	in.	mm	mm	mm	mm	mm
BLMB-4-2N	1/4	6.35	1/8	4.82	1/2	15.24	17.78	17.27	24.63	16.51
BLMB-4-4N	1/4	6.35	1/4	4.82	1/2	15.24	17.78	17.27	24.63	21.08
BLMB-6-2N	3/8	9.52	1/8	4.82	5/8	16.76	19.30	20.57	27.94	18.28
BLMB-6-4N	3/8	9.52	1/4	7.00	5/8	16.76	19.30	20.57	27.94	22.86
BLMB-6-6N	3/8	9.52	3/8	7.11	13/16	16.76	19.30	21.84	29.21	24.13
BLMB-8-6N	1/2	12.70	3/8	9.50	13/16	22.86	21.84	21.84	32.00	24.13
BLMB-8-8N	1/2	12.70	1/2	10.41	13/16	22.86	21.84	21.84	32.00	28.95
BLMB-12-12N	3/4	19.05	3/4	15.74	1-1/16	24.38	21.84	23.87	34.03	30.98
BLMB-16-16N	1	25.40	1	22.00	1-3/8	31.24	26.41	28.19	40.38	37.84

该尺寸仅供参考，以实际产品可能发生的改动为准，更多规格请咨询当地经销商。

# 外螺纹直管三通接头

## BTRM-N



卡套管（公制）- NPT 外螺纹

基本订购号	A 卡套管外径		T (NPT)	D	W 扳手平面	N	E	N1	I
	mm	in.		mm	mm	mm	mm	mm	mm
BTRM-6M-2N	6	1/8		4.8	12.7	19.6	27.0	18.8	15.3
BTRM-6M-4N	6	1/4		4.8	12.7	19.6	27.0	23.4	15.3
BTRM-8M-2N	8	1/8		4.8	15.9	22.4	29.9	20.8	16.2
BTRM-8M-4N	8	1/4		6.4	15.9	22.4	29.9	25.4	16.2
BTRM-10M-4N	10	1/4		7.1	20.6	25.9	33.5	28.2	17.2
BTRM-12M-4N	12	1/4		7.1	20.6	25.9	36.0	28.2	22.8
BTRM-12M-6N	12	3/8		9.5	20.6	25.9	36.0	28.2	22.8
BTRM-12M-8N	12	1/2		9.5	20.6	25.9	36.0	33.0	22.8
BTRM-16M-8N	16	1/2		11.9	23.8	27.9	38.0	35.0	24.4

卡套管（英制）- NPT 外螺纹

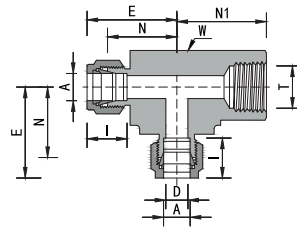
基本订购号	A 卡套管外径		T (NPT)	D	W 扳手平面	N	E	N1	I
	in.	mm	in.	mm	in.	mm	mm	mm	mm
BTRM-2-2N	1/8	3.17	1/8	2.28	7/16	17.02	23.62	17.78	12.7
BTRM-2-4N	1/8	3.17	1/4	2.28	1/2	18.03	24.64	23.40	12.7
BTRM-3-2N	3/16	4.76	1/8	3.05	7/16	17.78	24.38	17.78	13.7
BTRM-4-2N	1/4	6.35	1/8	4.82	1/2	19.56	26.92	18.8	15.2
BTRM-4-4N	1/4	6.35	1/4	4.82	1/2	19.56	26.92	23.37	15.2
BTRM-5-2N	5/16	7.93	1/8	4.82	5/8	22.35	29.71	20.83	16.2
BTRM-6-4N	3/8	9.52	1/4	7.11	5/8	23.11	30.48	25.40	16.8
BTRM-6-6N	3/8	9.52	3/8	7.11	13/16	25.91	33.27	28.19	16.8
BTRM-8-6N	1/2	12.70	3/8	9.5	13/16	25.91	36.07	28.19	22.9
BTRM-8-8N	1/2	12.70	1/2	10.41	13/16	25.91	36.07	33.00	22.9
BTRM-10-8N	5/8	15.87	1/2	11.94	15/16	27.94	38.1	35.05	24.4
BTRM-12-12N	3/4	19.05	3/4	15.75	1-1/16	29.72	39.88	36.83	24.4

该尺寸仅供参考，以实际产品可能发生的改动为准，更多规格请咨询当地经销商。

# 内螺纹直管三通接头

## BTRF-N

卡套管（公制）- NPT 内螺纹



基本订购号	A 卡套管外径		T (NPT)	D	W 扳手平面	N	E	N1	I
	mm	in.	in.	mm	mm	mm	mm	mm	mm
BTRF-6M-2N	6		1/8	4.8	15.9	19.6	27.0	19.0	15.3
BTRF-6M-4N	6		1/4	4.8	20.6	22.4	29.8	22.4	15.3
BTRF-8M-2N	8		1/8	6.4	15.9	22.4	29.9	22.4	16.2
BTRF-8M-4N	8		1/4	6.4	20.6	23.1	30.6	22.4	16.2
BTRF-10M-4N	10		1/4	7.9	20.6	25.9	33.5	22.4	17.2
BTRF-12M-4N	12		1/4	9.5	20.6	25.9	36.0	22.4	22.8
BTRF-12M-6N	12		3/8	9.5	23.8	25.9	36.0	22.4	22.8
BTRF-12M-8N	12		1/2	9.5	27.0	29.7	39.8	28.4	22.8
BTRF-16M-8N	16		1/2	12.7	27.0	29.7	39.8	28.4	24.4

卡套管（英制）- NPT 内螺纹

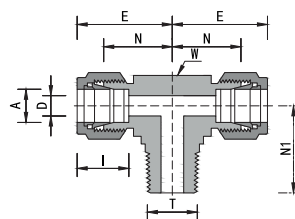
基本订购号	A 卡套管外径		T (NPT)	D	W 扳手平面	N	E	N1	I
	in.	mm	in.	mm	in.	mm	mm	mm	mm
BTRF-2-2N	1/8	3.17	1/8	2.28	5/8	18.00	24.63	19.05	12.7
BTRF-4-2N	1/4	6.35	1/8	4.82	5/8	19.55	26.92	19.05	15.2
BTRF-4-4N	1/4	6.35	1/4	4.82	13/16	22.35	29.71	22.35	15.2
BTRF-6-4N	3/8	9.52	1/4	7.11	13/16	23.87	31.24	22.35	16.8
BTRF-8-6N	1/2	12.70	3/8	10.41	15/16	25.9	36.07	22.35	22.9
BTRF-8-8N	1/2	12.70	1/2	10.41	1-1/16	29.72	39.88	28.45	22.9
BTRF-12-12N	3/4	19.05	3/4	15.75	1-3/8	34.54	44.70	31.75	24.4
BTRF-16-12N	1	25.4	3/4	22.35	1-3/8	36.83	49.02	31.75	31.2
BTRF-16-16N	1	25.4	1	22.35	1-11/16	41.40	53.59	38.10	31.2

该尺寸仅供参考，以实际产品可能发生的改动为准，更多规格请咨询当地经销商。

# 外螺纹支管三通接头

## BTBM-N

卡套管（公制）- NPT 外螺纹



基本订购号	A 卡套管外径		T (NPT)	D	W 扳手平面	N	E	N1	I
	mm	in.	in.	mm	mm	mm	mm	mm	mm
BTBM-6M-2N	6		1/8	4.8	12.7	19.6	27.0	18.8	15.3
BTBM-6M-4N	6		1/4	4.8	12.7	19.6	27.0	23.4	15.3
BTBM-8M-2N	8		1/8	4.8	15.9	22.4	29.9	20.8	16.2
BTBM-8M-4N	8		1/4	6.4	15.9	22.4	29.9	25.4	16.2
BTBM-10M-4N	10		1/4	7.1	20.6	25.9	33.5	28.2	17.2
BTBM-12M-4N	12		1/4	7.1	20.6	25.9	36.0	28.2	22.8
BTBM-12M-6N	12		3/8	9.5	20.6	25.9	36.0	28.2	22.8
BTBM-12M-8N	12		1/2	9.5	20.6	25.9	36.0	33.0	22.8
BTBM-16M-8N	16		1/2	11.9	23.8	28.7	38.8	35.8	24.4

卡套管（英制）- NPT 内螺纹

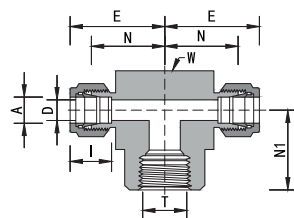
基本订购号	A 卡套管外径		T (NPT)	D	W 扳手平面	N	E	N1	I
	in.	mm	in.	mm	in.	mm	mm	mm	mm
BTBM-2-2N	1/8	3.17	1/8	2.28	7/16	17.02	23.62	17.78	12.7
BTBM-2-4N	1/8	3.17	1/4	2.28	1/2	18.03	24.64	23.37	12.7
BTBM-3-2N	3/16	4.76	1/8	3.04	7/16	17.78	24.38	17.78	13.7
BTBM-4-2N	1/4	6.35	1/8	4.82	1/2	19.56	26.92	18.80	15.2
BTBM-4-4N	1/4	6.35	1/4	4.82	1/2	19.56	26.92	23.37	15.2
BTBM-5-2N	5/16	7.93	1/8	4.82	5/8	22.35	29.71	20.83	16.2
BTBM-6-4N	3/8	9.52	1/4	7.11	5/8	23.11	30.48	25.40	16.8
BTBM-6-6N	3/8	9.52	3/8	7.11	13/16	25.91	33.27	28.19	16.8
BTBM-8-6N	1/2	12.70	3/8	9.65	13/16	25.91	36.07	28.19	22.9
BTBM-8-8N	1/2	12.70	1/2	10.41	13/16	25.91	36.07	33.02	22.9
BTBM-10-8N	5/8	15.87	1/2	11.94	15/16	28.7	38.86	35.81	24.4
BTBM-12-12N	3/4	19.05	3/4	15.75	1-1/16	29.72	39.88	36.83	24.4

该尺寸仅供参考，以实际产品可能发生的改动为准，更多规格请咨询当地经销商。

# 内螺纹支管三通接头

## BTBF-N

卡套管（公制）- NPT 内螺纹



基本订购号	A 卡套管外径	T (NPT)	D	W 扳手平面	N	E	N1	I
	mm	in.	mm	mm	mm	mm	mm	mm
BTBF-6M-2N	6	1/8	4.8	15.9	19.6	27.0	19.0	15.3
BTBF-6M-4N	6	1/4	4.8	20.6	22.4	29.8	22.4	15.3
BTBF-8M-2N	8	1/8	6.4	15.9	22.4	29.9	19.0	16.2
BTBF-8M-4N	8	1/4	6.4	20.6	23.1	30.6	22.4	16.2
BTBF-10M-4N	10	1/4	7.9	20.6	25.9	33.5	22.4	17.2
BTBF-10M-6N	10	3/8	7.9	23.8	25.9	33.5	22.4	17.2
BTBF-12M-4N	12	1/4	9.5	20.6	25.9	36.0	22.4	22.8
BTBF-12M-6N	12	3/8	9.5	23.8	25.9	36.0	22.4	22.8
BTBF-12M-8N	12	1/2	9.5	27.0	28.7	38.8	28.4	22.8
BTBF-16M-8N	16	1/2	12.7	27.0	28.7	38.8	28.4	24.4

卡套管（英制）- NPT 内螺纹

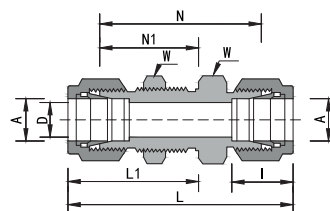
基本订购号	A 卡套管外径		T (NPT)	D	W 扳手平面	N	E	N1	I
	in.	mm	in.	mm	in.	mm	mm	mm	mm
BTBF-2-2N	1/8	3.17	1/8	2.28	5/8	18.00	24.64	19.05	12.7
BTBF-4-2N	1/4	6.35	1/8	4.82	5/8	19.56	26.96	19.05	15.2
BTBF-4-4N	1/4	6.35	1/4	4.82	13/16	22.35	29.71	22.35	15.2
BTBF-6-4N	3/8	9.52	1/4	7.11	13/16	23.88	31.24	22.35	16.8
BTBF-6-6N	3/8	9.52	3/8	7.11	15/16	25.90	33.27	22.35	16.8
BTBF-6-8N	3/8	9.52	1/2	7.11	1-1/16	28.70	36.07	28.45	16.8
BTBF-8-4N	1/2	12.70	1/4	10.41	13/16	25.90	36.07	22.35	22.9
BTBF-8-6N	1/2	12.70	3/8	10.41	15/16	25.90	36.07	22.35	22.9
BTBF-8-8N	1/2	12.70	1/2	10.41	1-1/16	28.70	38.86	28.45	22.9
BTBF-10-8N	5/8	15.87	1/2	12.70	1-1/16	28.70	38.86	28.44	24.4
BTBF-12-12N	3/4	19.05	3/4	15.74	1-3/8	34.50	44.70	31.75	24.4
BTBF-16-12N	1	25.4	3/4	22.35	1-3/8	36.83	49.02	31.75	31.2
BTBF-16-16N	1	25.4	1	22.35	1-11/16	41.40	53.60	38.10	31.2

该尺寸仅供参考，以实际产品可能发生的改动为准，更多规格请咨询当地经销商。

# 穿板联合接头

## BUB

公制管-公制管



基本订购号	A 卡套管外径	D	W 六角对边宽	N	N1	L	L1	I	面板钻 孔尺寸	最大面 板厚度
	mm	mm	mm	mm	mm	mm	mm	mm	mm	mm
BUB-3M	3	2.4	14	38.1	24.6	51.3	31.2	12.9	8.30	12.7
BUB-4M	4	2.4	14	40.4	25.4	53.6	32.0	13.7	9.90	12.7
BUB-6M	6	4.8	16	42.9	26.2	57.7	33.6	15.3	11.50	10.2
BUB-8M	8	6.4	18	46.0	28.6	61.0	36.1	16.2	13.10	11.2
BUB-10M	10	7.9	22	48.5	29.4	63.7	37.0	17.2	16.25	11.2
BUB-12M	12	9.5	24	50.8	31.8	71.0	41.9	22.8	19.50	12.7
BUB-14M	14	11.0	27	52.3	32.5	72.5	42.6	24.4	22.80	12.7
BUB-15M	15	11.9	27	52.3	32.5	72.5	42.6	24.4	22.80	12.7
BUB-16M	16	12.7	27	52.3	32.5	72.5	42.6	24.4	22.80	12.7
BUB-18M	18	15.1	30	58.7	37.3	78.9	47.4	24.4	26.00	16.8
BUB-20M	20	15.9	35	64.3	42.9	84.5	53.0	26.0	29.00	19.0
BUB-25M	25	21.8	41	71.4	45.2	96.0	57.5	31.3	33.70	19.0
BUB-38M	38	33.7	60	89.8	51.9	145.0	79.5	49.4	50.50	19.0

卡套管（英制） - 卡套管（英制）

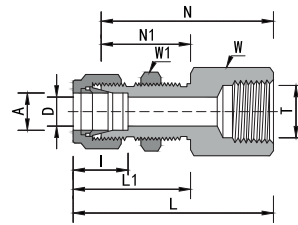
基本订购号	A 卡套管外径		D	W 六角对边宽	N	N1	L	L1	I	面板钻 孔尺寸	最大面 板厚度
	in.	mm	mm	in.	mm	mm	mm	mm	mm	mm	mm
BUB-1	1/16	1.58	1.27	5/16	23.88	13.46	31.5	17.3	8.6	5.16	3.05
BUB-2	1/8	3.17	2.28	1/2	38.10	24.63	51.30	31.24	12.7	8.33	12.70
BUB-3	3/16	4.76	3.04	9/16	40.38	25.40	53.59	32.00	13.7	9.92	12.70
BUB-4	1/4	6.35	4.82	5/8	42.92	26.16	57.65	33.52	15.2	11.50	10.16
BUB-5	5/16	7.93	6.35	11/16	45.97	28.44	60.70	35.81	16.2	13.09	11.17
BUB-6	3/8	9.52	7.11	3/4	47.5	29.46	62.2	36.83	16.8	14.68	11.17
BUB-8	1/2	12.70	10.41	15/16	50.80	31.75	71.12	41.91	22.9	19.44	12.70
BUB-10	5/8	15.87	12.70	1-1/16	52.32	32.51	72.64	42.67	24.4	22.62	12.70
BUB-12	3/4	19.05	15.75	1-3/16	58.67	37.33	78.99	47.49	24.4	25.79	16.76
BUB-16	1	25.40	22.35	1-5/8	71.37	45.21	95.76	57.40	31.2	33.73	19.05
BUB-20	1-1/4	31.75	27.70	1-7/8	79.00	47.75	123.19	69.85	41.2	41.67	19.05
BUB-24	1-1/2	38.10	34.00	2-1/4	84.80	49.28	139.19	76.45	50.0	49.61	19.05
BUB-32	2	50.80	45.97	2-3/4	105.66	56.39	180.34	93.73	67.6	67.07	19.05

该尺寸仅供参考，以实际产品可能发生的改动为准，更多规格请咨询当地经销商。

# 穿板内螺纹接头

## BFCB-N

卡套管（公制）- NPT 内螺纹



基本订购号	A 卡套管外径	T (NPT)	D	W 六角对边宽	W1 六角对边宽	N	N1	L	L1	I	面板钻孔尺寸	最大面板厚度
	mm	in.	mm	mm	mm	mm	mm	mm	mm	mm	mm	mm
BFCB-6M-4N	6	1/4	4.8	19	16	44.4	26.2	51.8	33.6	15.3	11.5	10.2
BFCB-12M-8N	12	1/2	9.5	27	24	56.4	31.8	66.5	41.9	22.8	19.5	12.7

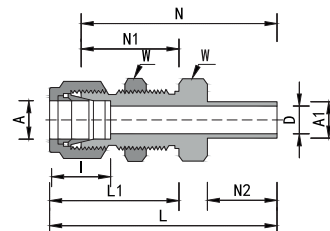
卡套管（英制）- NPT 内螺纹

基本订购号	A 卡套管外径		T (NPT)	D	W 六角对边宽	W1 六角对边宽	N	N1	L	L1	I	面板钻孔尺寸	最大面板厚度
	in.	mm	in.	mm	in.	in.	mm	mm	mm	mm	mm	mm	mm
BFCB-2-2N	1/8	3.17	1/8	2.28	9/16	1/2	38.10	24.63	44.70	31.24	12.7	8.33	12.70
BFCB-4-2N	1/4	6.35	1/8	4.82	5/8	5/8	39.62	26.16	46.99	33.52	15.2	11.50	10.16
BFCB-4-4N	1/4	6.35	1/4	4.82	3/4	5/8	44.45	26.16	51.81	33.52	15.2	11.50	10.16
BFCB-6-4N	3/8	9.52	1/4	7.11	3/4	3/4	47.75	29.46	55.11	36.83	16.8	14.68	11.17
BFCB-8-6N	1/2	12.70	3/8	10.4	15/16	15/16	51.56	31.75	61.72	41.91	22.9	19.44	12.70
BFCB-8-8N	1/2	12.70	1/2	10.4	11/16	15/16	56.38	31.75	66.54	41.91	22.9	19.44	12.70

# 穿板变径接头

## BAB

卡套管（英制）- 卡套管（英制）



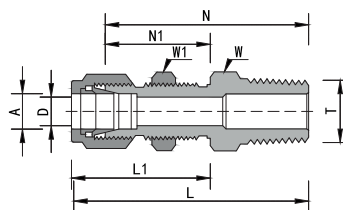
基本订购号	A 卡套管外径		A1 卡套管外径		D	W 六角对边宽	N	N1	N2	L	L1	I	面板钻孔尺寸	最大面板厚度
	in.	mm	in.	mm	mm	in.	mm	mm	mm	mm	mm	mm	mm	mm
BAB-2-2	1/8	3.17	1/8	3.17	2.03	1/2	42.92	24.63	13.46	49.53	31.24	12.7	8.33	12.70
BAB-4-4	1/4	6.35	1/4	6.35	4.20	5/8	48.50	26.16	15.74	55.88	33.52	15.2	11.50	10.16
BAB-6-6	3/8	9.52	3/8	9.52	7.11	3/4	53.85	29.46	17.52	61.21	36.83	16.8	14.68	11.17
BAB-8-8	1/2	12.7	1/2	12.7	9.90	15/16	62.73	31.75	23.11	72.89	41.91	22.9	19.44	12.70
BAB-10-10	5/8	15.87	5/8	15.87	12.70	1-1/16	65.02	32.51	24.64	75.18	42.67	24.4	22.62	12.70
BAB-12-12	3/4	19.05	3/4	19.05	15.00	1-3/16	71.37	37.33	24.64	81.53	47.49	24.4	25.79	16.76
BAB-16-16	1	25.40	1	25.40	20.30	1-5/8	88.14	45.21	33.02	100.33	57.40	31.2	33.73	19.05

该尺寸仅供参考，以实际产品可能发生的改动为准，更多规格请咨询当地经销商。

# 穿板外螺纹接头

## BMCB-N

卡套管（公制）- NPT 外螺纹



基本订购号	A 卡套管外径	T (NPT)	D	W 六角对边宽	W1 六角对边宽	N	N1	L	L1	面板钻孔尺寸	最大面板厚度
	mm	in.	mm	mm	mm	mm	mm	mm	mm	mm	mm
BMCB-6M-2N	6	1/8	4.8	16	16	42.2	26.2	49.6	33.6	11.5	10.2
BMCB-6M-4N	6	1/4	4.8	16	16	46.2	26.2	53.6	33.6	11.5	10.2
BMCB-12M-8N	12	1/2	9.5	24	24	58.7	31.8	68.8	41.9	19.5	12.7

卡套管（公制）- NPT 外螺纹

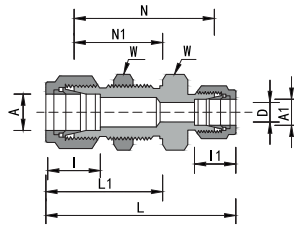
基本订购号	A 卡套管外径		T (NPT)	D	W 六角对边宽	W1 六角对边宽	N	N1	L	L1	面板钻孔尺寸	最大面板厚度
	in.	mm	in.	mm	in.	in.	mm	mm	mm	mm	mm	mm
BMCB-2-2N	1/8	3.17	1/8	2.28	1/2	1/2	39.90	24.60	46.48	31.24	8.33	12.70
BMCB-4-2N	1/4	6.35	1/8	4.82	5/8	5/8	42.20	26.20	49.53	33.52	11.50	10.16
BMCB-4-4N	1/4	6.35	1/4	4.82	5/8	5/8	46.70	26.16	54.10	33.52	11.50	10.16
BMCB-6-4N	3/8	9.52	1/4	7.11	3/4	3/4	50.00	29.46	57.40	36.83	14.68	11.17
BMCB-6-6N	3/8	9.52	3/8	7.11	3/4	3/4	50.04	29.46	57.40	36.83	14.68	11.17
BMCB-6-8N	3/8	9.52	1/2	7.11	7/8	3/4	56.39	29.46	63.75	36.83	14.68	11.17
BMCB-8-6N	1/2	12.70	3/8	10.40	15/16	15/16	53.10	31.75	83.25	41.91	19.44	12.70
BMCB-8-8N	1/2	12.70	1/2	10.40	15/16	15/16	58.70	31.70	68.83	41.91	19.44	12.70
BMCB-12-12N	3/4	19.05	3/4	15.74	1-3/16	1-3/16	66.04	37.33	76.20	47.49	25.79	16.76
BMCB-16-16N	1	25.4	1	22.35	1-5/8	1-5/8	81.02	45.21	93.21	57.40	33.73	19.05

该尺寸仅供参考，以实际产品可能发生的改动为准，更多规格请咨询当地经销商。

# 穿板变径联合接头

## BURB

卡套管（公制）-卡套管（英制）



基本订购号	A 卡套管外径	A1 卡套管外径		D	W 六角对边宽	N	N1	L	L1	I	I1	面板钻孔尺寸	最大面板厚度
	mm	in.	mm	mm	mm	mm	mm	mm	mm	mm	mm	mm	mm
BURB-6M-2	6	1/8	3.17	2.4	16	41.1	26.2	55.1	33.6	12.7	12.7	8.33	12.70
BURB-6M-4	6	1/4	6.35	4.8	16	42.9	26.2	57.7	33.6	15.2	15.2	11.50	10.16
BURB-12M-8	12	1/2	12.7	9.5	24	50.8	31.8	71.1	41.9	16.8	22.9	14.68	11.17
BURB-18M-12	18	3/4	19.05	15.1	30	58.7	37.3	79.0	47.4	22.9	24.4	19.44	12.70

卡套管（英制）-卡套管（英制）

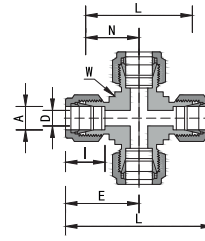
基本订购号	A 卡套管外径		A1 卡套管外径		D	W 六角对边宽	N	N1	L	L1	I	I1	面板钻孔尺寸	最大面板厚度
	in.	mm	in.	mm	mm	in.	mm	mm	mm	mm	mm	mm	mm	mm
BURB-2-1	1/8	3.17	1/16	1.58	1.27	1/2	36.57	24.64	46.99	31.24	12.7	8.6	8.33	12.70
BURB-3-4	3/16	4.76	1/4	6.35	3.04	9/16	41.15	25.40	55.12	32.00	13.7	15.2	9.92	12.70
BURB-4-2	1/4	6.35	1/8	3.17	2.28	5/8	41.15	26.16	55.12	33.53	15.2	12.7	11.50	10.16
BURB-4-6	1/4	6.35	3/8	9.52	4.82	5/8	44.20	26.16	66.29	33.53	15.2	16.8	11.50	10.16
BURB-6-4	3/8	9.52	1/4	6.35	4.82	3/4	45.97	29.46	60.71	36.83	16.8	15.2	14.68	11.17
BURB-8-4	1/2	12.70	1/4	6.35	4.82	15/16	49.28	31.75	66.80	41.91	22.9	15.2	19.44	12.70
BURB-8-10	1/2	12.70	5/8	15.87	10.41	15/16	51.56	31.75	71.88	41.91	22.9	24.4	19.44	12.70
BURB-10-6	5/8	15.87	3/8	9.52	7.11	1-1/16	52.32	32.51	69.85	42.67	24.4	16.8	22.62	12.70

该尺寸仅供参考，以实际产品可能发生的改动为准，更多规格请咨询当地经销商。

# 四通联合接头

## BX

卡套管（公制）



基本订购号	A 卡套管外径	D	W 扳手平面	N	E	M	L	I
	mm	mm	mm	mm	mm	mm	mm	mm
BX-3M	3	2.4	9.5	15.7	22.3	31.5	44.7	12.9
BX-6M	6	4.8	12.7	19.6	27.0	39.1	53.9	15.3
BX-8M	8	6.4	15.9	22.4	29.9	44.7	59.7	16.2
BX-10M	10	7.9	20.6	25.9	33.5	51.8	67.0	17.2
BX-12M	12	9.5	20.6	25.9	36.0	51.8	72.0	22.8
BX-16M	16	12.7	23.8	26.9	37.0	53.8	74.0	24.4
BX-18M	18	15.1	27.0	28.2	38.3	56.4	76.6	24.4
BX-20M	20	15.9	34.9	34.5	44.6	69.0	89.3	26.0
BX-22M	22	18.3	34.9	34.6	44.7	69.1	89.4	26.0
BX-25M	25	21.8	34.9	36.8	49.1	73.7	98.3	31.3

卡套管（英制）

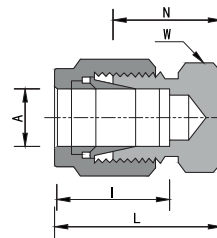
基本订购号	A 卡套管外径		D	W 扳手平面	N	E	M	L	I
	in.	mm	mm	in.	mm	mm	mm	mm	mm
BX-2	1/8	3.17	2.28	3/8	15.74	22.35	31.48	44.70	12.7
BX-4	1/4	6.35	4.82	1/2	19.56	26.92	39.12	53.84	15.2
BX-5	5/16	7.93	6.35	5/8	22.35	29.71	44.70	59.42	16.2
BX-6	3/8	9.52	7.11	5/8	23.11	30.48	46.22	60.96	16.8
BX-8	1/2	12.70	10.41	13/16	25.9	36.07	51.80	72.14	22.9
BX-12	3/4	19.05	15.74	1-1/16	29.72	39.88	59.44	79.76	24.4
BX-16	1	25.40	22.35	1-3/8	36.8	49.02	73.60	98.04	31.2

该尺寸仅供参考，以实际产品可能发生的改动为准，更多规格请咨询当地经销商。

# 管帽

## BC

卡套管（公制）



基本订购号	A 卡套管外径		W 六角对边宽		N		L		I	
	mm		mm		mm		mm		mm	
BC-2M	2		12		13.5		20.1		12.9	
BC-3M	3		12		13.5		20.1		12.9	
BC-4M	4		12		14.7		21.3		13.7	
BC-6M	6		14		15.7		23.1		15.3	
BC-8M	8		15		17.0		24.5		16.2	
BC-10M	10		18		19.0		26.6		17.2	
BC-12M	12		22		19.0		29.1		22.8	
BC-14M	14		24		19.8		29.9		24.4	
BC-15M	15		24		19.8		29.9		24.4	
BC-16M	16		24		19.8		29.9		24.4	
BC-18M	18		27		21.3		31.4		24.4	
BC-20M	20		30		23.9		34.0		26.0	
BC-22M	22		30		23.9		34.0		26.0	
BC-25M	25		35		26.2		38.5		31.3	
BC-38M	38		55		37.8		65.4		49.4	

卡套管（英制）

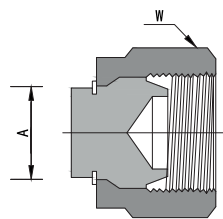
基本订购号	A 卡套管外径		W 六角对边宽		N		L		I	
	in.	mm	in.	mm	mm		mm		mm	
BC-1	1/16	1.58	5/16	11.17	14.98		8.6			
BC-2	1/8	3.17	7/16	13.46	20.06		12.7			
BC-3	3/16	4.76	7/16	14.73	21.84		13.7			
BC-4	1/4	6.35	1/2	16.00	23.37		15.2			
BC-5	5/16	7.93	9/16	17.01	24.38		16.2			
BC-6	3/8	9.52	5/8	18.28	26.65		16.8			
BC-8	1/2	12.70	13/16	19.05	29.21		22.9			
BC-10	5/8	15.87	15/16	19.81	29.97		24.4			
BC-12	3/4	19.05	1-1/16	21.33	31.49		24.4			
BC-14	7/8	22.22	1-3/16	23.88	34.04		25.9			
BC-16	1	25.40	1-3/8	26.16	38.35		31.2			
BC-20	1-1/4	31.75	1-3/4	31.24	53.34		41.2			
BC-24	1-1/2	38.10	2-1/8	37.33	64.52		50.0			
BC-32	2	50.80	2-3/4	49.28	86.61		67.6			

该尺寸仅供参考，以实际产品可能发生的改动为准，更多规格请咨询当地经销商。

# 堵塞

## BP

卡套管（公制）



基本订购号	A 卡套管外径	W 六角对边宽
	mm	mm
BP-2M	2	14
BP-3M	3	12
BP-4M	4	12
BP-6M	6	14
BP-8M	8	16
BP-10M	10	19
BP-12M	12	22
BP-16M	16	25
BP-18M	18	30
BP-20M	20	32
BP-22M	22	32
BP-25M	25	38
BP-38M	38	60
BP-50M	50	76.2

卡套管（英制）

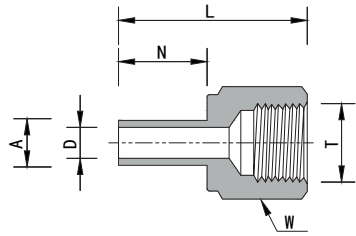
基本订购号	A 卡套管外径		W 六角对边宽
	in.	mm	in.
BP-1	1/16	1.58	5/16
BP-2	1/8	3.17	7/16
BP-3	3/16	4.76	1/2
BP-4	1/4	6.35	9/16
BP-5	5/16	7.93	5/8
BP-6	3/8	9.52	11/16
BP-8	1/2	12.70	7/8
BP-10	5/8	15.87	1
BP-12	3/4	19.05	1-1/8
BP-14	7/8	22.22	1-1/4
BP-16	1	25.40	1-1/2
BP-20	1-1/4	31.75	1-7/8
BP-24	1-1/2	38.10	2-1/4
BP-32	2	50.80	3

该尺寸仅供参考，以实际产品可能发生的改动为准，更多规格请咨询当地经销商。

# 内螺纹转换接头

## BAF-N

卡套管（公制）-NPT 内螺纹



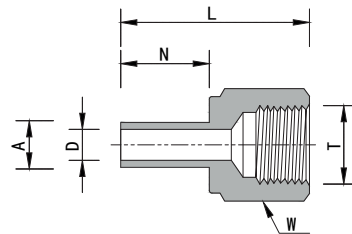
基本订购号	A 卡套管外径	T (NPT)	D	W 六角对边宽	N	L
	mm	in.	mm	mm	mm	mm
BAF-3M-2N	3	1/8	2.1	14	13.5	31.5
BAF-3M-4N	3	1/4	2.1	19	13.5	35.3
BAF-4M-4N	4	1/4	2.2	19	14.2	35.0
BAF-6M-2N	6	1/8	4.0	14	15.7	32.5
BAF-6M-4N	6	1/4	4.0	19	15.7	37.1
BAF-6M-6N	6	3/8	4.0	22	15.7	39.6
BAF-6M-8N	6	1/2	4.0	27	15.7	45.5
BAF-8M-2N	8	1/8	5.6	14	16.8	34.3
BAF-8M-4N	8	1/4	5.6	19	16.8	37.6
BAF-8M-8N	8	1/2	5.6	27	16.8	46.0
BAF-10M-4N	10	1/4	7.1	19	17.5	38.1
BAF-10M-6N	10	3/8	7.1	22	17.5	40.1
BAF-10M-8N	10	1/2	7.1	27	17.5	46.5
BAF-12M-4N	12	1/4	8.8	19	23.1	43.4
BAF-12M-6N	12	3/8	8.8	22	23.1	45.5
BAF-12M-8N	12	1/2	8.8	27	23.1	52.3
BAF-16M-6N	16	3/8	12.7	24	24.7	48.0
BAF-16M-8N	16	1/2	12.7	27	24.7	53.1
BAF-20M-8N	20	1/2	15.1	27	26.6	56.0
BAF-20M-12N	20	3/4	15.1	35	26.6	56.0

该尺寸仅供参考，以实际产品可能发生的改动为准，更多规格请咨询当地经销商。

# 内螺纹转换接头

## BAF-N

卡套管（英制）- NPT 内螺纹



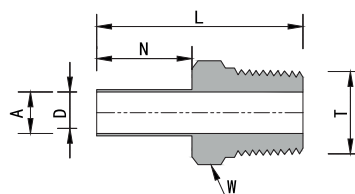
基本订购号	A 卡套管外径		T (NPT)	D	W 六角对边宽	N	L
	in.	mm	in.	mm	in.	mm	mm
BAF-2-2N	1/8	3.17	1/8	2.0	9/16	13.45	31.5
BAF-2-4N	1/8	3.17	1/4	2.0	3/4	13.45	35.3
BAF-3-4N	3/16	4.76	1/4	3.0	3/4	14.20	35.8
BAF-4-2N	1/4	6.35	1/8	4.2	9/16	15.75	33.0
BAF-4-4N	1/4	6.35	1/4	4.2	3/4	15.75	37.1
BAF-4-6N	1/4	6.35	3/8	4.2	7/8	15.75	39.4
BAF-4-8N	1/4	6.35	1/2	4.2	1-1/16	15.75	45.5
BAF-5-4N	5/16	7.93	1/4	5.6	3/4	16.75	37.6
BAF-6-2N	3/8	9.52	1/8	6.9	9/16	17.50	34.3
BAF-6-4N	3/8	9.52	1/4	6.9	3/4	17.50	38.1
BAF-6-6N	3/8	9.52	3/8	6.9	7/8	17.50	40.4
BAF-6-8N	3/8	9.52	1/2	6.9	1-1/16	17.50	46.7
BAF-8-4N	1/2	12.70	1/4	9.4	3/4	23.10	43.4
BAF-8-6N	1/2	12.70	3/8	9.4	7/8	23.10	45.5
BAF-8-8N	1/2	12.70	1/2	9.4	1-1/16	23.10	52.1
BAF-10-8N	5/8	15.87	1/2	12.7	1-1/16	24.65	53.1
BAF-12-8N	3/4	19.05	1/2	15.0	1-1/16	24.65	52.8
BAF-12-12N	3/4	19.05	3/4	15.0	1-5/16	24.65	54.9
BAF-12-16N	3/4	19.05	1	15.0	1-5/8	24.65	58.4
BAF-16-12N	1	25.40	3/4	20.3	1-5/16	31.20	60.7
BAF-16-16N	1	25.40	1	20.3	1-5/8	31.20	64.3
BAF-20-20N	1-1/4	31.75	1-1/4	25.9	2-1/8	43.82	77.7
BAF-24-24N	1-1/2	38.10	1-1/2	31.8	2-3/8	54.33	88.9

该尺寸仅供参考，以实际产品可能发生的改动为准，更多规格请咨询当地经销商。

# 外螺纹转换接头

## BAM-N

卡套管（公制）-NPT 外螺纹



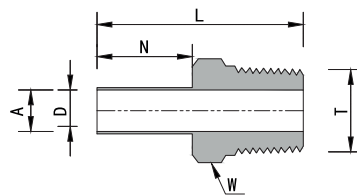
基本订购号	A 卡套管外径	T (NPT)	D	W 六角对边宽	N	L
	mm	in.	mm	mm	mm	mm
BAM-3M-2N	3	1/8	2.1	12	13.5	30.0
BAM-3M-4N	3	1/4	2.1	14	13.5	35.3
BAM-6M-2N	6	1/8	4.0	12	15.7	32.8
BAM-6M-4N	6	1/4	4.0	14	15.7	38.1
BAM-6M-6N	6	3/8	4.0	18	15.7	37.0
BAM-6M-8N	6	1/2	4.0	22	15.7	43.4
BAM-8M-2N	8	1/8	4.8	12	16.8	33.5
BAM-8M-4N	8	1/4	5.6	14	16.8	39.1
BAM-8M-6N	8	3/8	5.6	17.46	16.8	37.8
BAM-8M-8N	8	1/2	5.6	22	16.8	43.0
BAM-10M-4N	10	1/4	7.1	14.29	17.5	39.9
BAM-10M-6N	10	3/8	7.1	18	17.5	40.6
BAM-10M-8N	10	1/2	7.1	22	17.5	46.2
BAM-12M-4N	12	1/4	7.1	16	23.1	46.5
BAM-12M-6N	12	3/8	8.8	18	23.1	46.5
BAM-12M-8N	12	1/2	8.8	22	23.1	52.0
BAM-16M-8N	16	1/2	11.9	22	24.7	50.5
BAM-20M-12N	20	3/4	15.1	27	26.6	54.3

该尺寸仅供参考，以实际产品可能发生的改动为准，更多规格请咨询当地经销商。

# 外螺纹转换接头

## BAM-N

卡套管（英制）-NPT 外螺纹



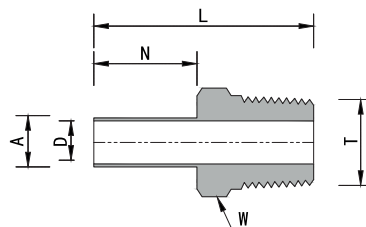
基本订购号	A 卡套管外径		T (NPT)	D	W 六角对边宽	N	L
	in.	mm	in.	mm	in.	mm	mm
BAM-2-2N	1/8	3.17	1/8	2.0	7/16	13.45	29.5
BAM-2-4N	1/8	3.17	1/4	2.0	9/16	13.45	34.8
BAM-3-2N	3/16	4.76	1/8	3.0	7/16	14.20	30.2
BAM-3-4N	3/16	4.76	1/4	3.0	9/16	14.20	35.6
BAM-4-2N	1/4	6.35	1/8	4.2	7/16	15.75	31.8
BAM-4-4N	1/4	6.35	1/4	4.2	9/16	15.75	37.1
BAM-4-6N	1/4	6.35	3/8	4.2	11/16	15.75	37.9
BAM-4-8N	1/4	6.35	1/2	4.2	7/8	15.75	43.4
BAM-5-2N	5/16	7.93	1/8	5.6	7/16	16.75	32.7
BAM-5-4N	5/16	7.93	1/4	5.6	9/16	16.75	38.1
BAM-6-2N	3/8	9.52	1/8	6.9	7/16	17.50	33.5
BAM-6-4N	3/8	9.52	1/4	6.9	9/16	17.50	38.9
BAM-6-6N	3/8	9.52	3/8	6.9	11/16	17.50	39.6
BAM-6-8N	3/8	9.52	1/2	6.9	7/8	17.50	45.2
BAM-8-4N	1/2	12.70	1/4	7.1	9/16	23.10	44.5
BAM-8-6N	1/2	12.70	3/8	9.4	11/16	23.10	45.2
BAM-8-8N	1/2	12.70	1/2	9.4	7/8	23.10	50.8
BAM-10-6N	5/8	15.87	3/8	9.5	11/16	24.65	47.6
BAM-10-8N	5/8	15.87	1/2	11.9	7/8	24.65	52.3
BAM-10-12N	5/8	15.87	3/4	12.7	1-1/16	24.65	52.3
BAM-12-8N	3/4	19.05	1/2	11.9	7/8	24.65	52.3
BAM-12-12N	3/4	19.05	3/4	15.0	1-1/16	24.65	52.3
BAM-12-16N	3/4	19.05	1	15.0	1-3/8	24.65	57.3
BAM-14-12N	7/8	22.22	3/4	15.9	1-1/16	26.60	54.3
BAM-16-12N	1	25.40	3/4	15.8	1-1/16	33.00	58.7
BAM-16-16N	1	25.40	1	20.3	1-3/8	33.00	66.0
BAM-20-20N	1-1/4	31.75	1-1/4	25.9	1-3/4	43.82	80.3
BAM-24-24N	1-1/2	38.10	1-1/2	31.6	2-1/8	54.33	94.5

该尺寸仅供参考，以实际产品可能发生的改动为准，更多规格请咨询当地经销商。

# 外螺纹转换接头

## BAM-R

卡套管（公制）-ISO 锥形外螺纹



基本订购号	A 卡套管外径		T (PT)	D	W 六角对边宽	N	L
	mm	in.		mm	mm	mm	mm
BAM-6M-2R	6		R-1/8	4.0	12	15.7	32.8
BAM-6M-4R	6		R-1/4	4.0	14	15.7	38.1
BAM-6M-8R	6		R-1/2	4.0	22	15.7	43.4
BAM-8M-2R	8		R-1/8	4.8	12	16.8	33.5
BAM-8M-4R	8		R-1/4	5.6	14	16.8	39.1
BAM-8M-6R	8		R-3/8	5.6	17.5	16.8	37.8
BAM-10M-4R	10		R-1/4	7.1	14	17.5	39.9
BAM-10M-6R	10		R-3/8	7.1	18	17.5	40.6
BAM-10M-8R	10		R-1/2	7.1	22	17.5	46.2
BAM-12M-4R	12		R-1/4	7.1	16	23.1	46.5
BAM-12M-6R	12		R-3/8	8.8	18	23.1	46.2
BAM-12M-8R	12		R-1/2	8.8	22	23.1	52.0
BAM-20M-12R	20		R-3/4	15.1	27	26.6	54.3

卡套管（英制）-ISO 锥形外螺纹

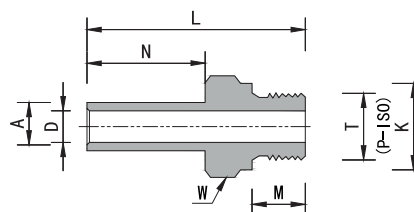
基本订购号	A 卡套管外径		T (PT)	D	W 六角对边宽	N	L
	in.	mm	in.	mm	in.	mm	mm
BAM-2-2R	1/8	3.17	R-1/8	2.0	7/16	13.45	29.5
BAM-2-4R	1/8	3.17	R-1/4	2.0	9/16	13.45	34.8
BAM-4-2R	1/4	6.35	R-1/8	4.2	7/16	15.75	31.8
BAM-4-4R	1/4	6.35	R-1/4	4.2	9/16	15.75	37.1
BAM-4-6R	1/4	6.35	R-3/8	4.2	11/16	15.75	37.9
BAM-4-8R	1/4	6.35	R-1/2	4.2	7/8	15.75	43.4
BAM-6-4R	3/8	9.52	R-1/4	6.9	9/16	17.50	38.9
BAM-6-6R	3/8	9.52	R-3/8	6.9	11/16	17.50	39.6
BAM-6-8R	3/8	9.52	R-1/2	6.9	7/8	17.50	45.2
BAM-8-4R	1/2	12.70	R-1/4	7.1	9/16	23.10	44.5
BAM-8-6R	1/2	12.70	R-3/8	9.4	11/16	23.10	45.2
BAM-8-8R	1/2	12.70	R-1/2	9.4	7/8	23.10	50.8
BAM-10-8R	5/8	15.87	R-1/2	11.9	7/8	24.65	52.3
BAM-12-8R	3/4	19.05	R-1/2	11.9	7/8	24.65	52.3
BAM-12-12R	3/4	19.05	R-3/4	15.0	1-1/16	24.65	52.3
BAM-16-16R	1	25.40	R-1	20.3	1-3/8	33.00	66.0

该尺寸仅供参考，以实际产品可能发生的改动为准，更多规格请咨询当地经销商。

# 外螺纹转换接头

## BAM-G

卡套管（公制）- ISO 平行螺纹



基本订购号	A 卡套管外径		T (ISO)	D	K	W 六角对边宽	N	M	L
	mm	in.		mm	mm	mm	mm	mm	mm
BAM-6M-2G	6		G-1/8	4.0	13.8	9/16	15.7	7.1	30.4
BAM-6M-4G	6		G-1/4	4.0	18.0	19	15.7	11.2	38.9
BAM-8M-4G	8		G-1/4	5.6	18.0	19	16.8	11.2	40.1
BAM-10M-4G	10		G-1/4	5.9	18.0	19	17.5	11.2	40.9
BAM-10M-6G	10		G-3/8	7.1	21.8	22	17.5	11.2	41.7
BAM-10M-8G	10		G-1/2	7.1	26.0	27	17.5	14.2	44.7
BAM-12M-4G	12		G-1/4	6.4	18.0	19	23.1	11.2	47.0
BAM-12M-6G	12		G-3/8	7.9	21.8	22	23.1	11.2	47.2
BAM-12M-8G	12		G-1/2	8.8	26.0	27	23.1	14.2	50.5
BAM-18M-8G	18		G-1/2	11.9	26.0	27	24.6	14.2	51.3
BAM-18M-12G	18		G-3/4	13.9	32.0	35	24.6	15.7	55.9
BAM-38M-20G	38		G-1-1/2	31.6	54.7	55	52.8	22.1	91.9

卡套管（英制）-ISO 平行螺纹

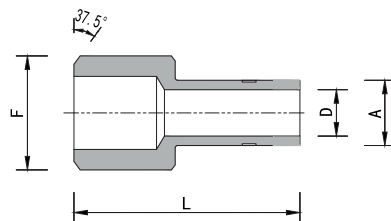
基本订购号	A 卡套管外径		T (ISO)	D	K	W 六角对边宽	N	M	L
	in.	mm	in.	mm	mm	in.	mm	mm	mm
BAM-2-2G	1/8	3.17	G-1/8	2.0	13.8	9/16	13.45	7.1	31.0
BAM-2-4G	1/8	3.17	G-1/4	2.0	18.0	3/4	13.45	11.2	35.8
BAM-4-2G	1/4	6.35	G-1/8	4.0	13.8	9/16	15.75	7.1	30.5
BAM-4-4G	1/4	6.35	G-1/4	4.2	18.0	3/4	15.75	11.2	36.0
BAM-6-4G	3/8	9.52	G-1/4	5.8	18.0	3/4	17.50	11.2	39.9
BAM-6-6G	3/8	9.52	G-3/8	6.9	21.8	7/8	17.50	11.2	40.6
BAM-8-4G	1/2	12.70	G-1/4	5.8	18.0	3/4	23.10	11.2	47.0
BAM-8-6G	1/2	12.70	G-3/8	7.9	21.8	7/8	23.10	11.2	47.7
BAM-8-8G	1/2	12.70	G-1/2	9.4	26.0	1-1/16	23.10	14.2	49.8
BAM-12-12G	3/4	19.05	G-3/4	15.0	32.0	1-5/16	24.65	15.7	54.9
BAM-16-16G	1	25.40	G-1	19.8	39.0	1-5/8	31.20	18.3	65.8

该尺寸仅供参考，以实际产品可能发生的改动为准，更多规格请咨询当地经销商。

# 公称管对焊转换接头

## BAW

卡套管（英制）

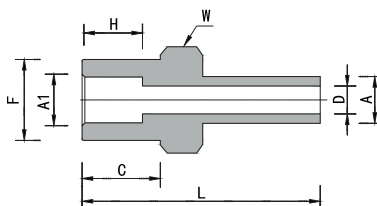


基本订购号	A 卡套管外径		F 公称管尺寸		D	L
	in.	mm	in.	mm	mm	mm
BAW-4-4	1/4	6.35	1/4	13.70	4.20	28.96
BAW-6-8	3/8	9.52	1/2	21.34	6.85	37.08
BAW-8-8	1/2	12.7	1/2	21.34	9.40	42.15
BAW-8-12	1/2	12.7	3/4	26.67	9.40	42.67
BAW-12-12	3/4	19.05	3/4	26.67	15.00	47.50

# 公称管对焊转换接头

## BASW

卡套管（公制）-公称管（英制）



基本订购号	A 卡套管外径	A1 公称管外径		C	D	W 六角对边宽	F	H	L
	mm	in.	mm	mm	mm	in.	mm	mm	mm
BASW-6M-4	6	1/4	6.35	10.4	4.0	1/2	11.2	7.9	31.7
BASW-10M-4	10	1/4	6.35	10.4	4.8	9/16	11.2	7.9	34.0
BASW-10M-6	10	3/8	9.52	11.9	7.1	5/8	15.8	9.7	36.0

卡套管（英制）-公称管（英制）

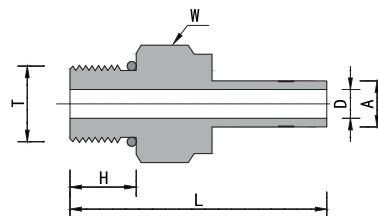
基本订购号	A 卡套管外径		A1 公称管外径		C	D	W 六角对边宽	F	H	L
	in.	mm	in.	mm	mm	mm	in.	mm	mm	mm
BASW-4-4	1/4	6.35	1/4	6.35	10.41	4.20	1/2	11.18	7.90	31.70
BASW-6-6	3/8	9.52	3/8	9.52	11.94	7.11	9/16	15.75	9.65	36.70
BASW-8-8	1/2	12.7	1/2	12.7	11.94	9.91	5/8	19.05	12.7	42.42

该尺寸仅供参考，以实际产品可能发生的改动为准，更多规格请咨询当地经销商。

# 外螺纹转换接头

## BAM-ST

卡套管（英制）-SAE/MS 直螺纹

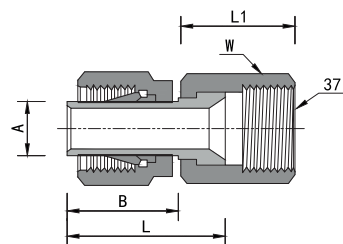


基本订购号	A 卡套管外径		T SAE/MS 直螺纹	D	W 六角对边宽	H	L
	in.	mm	mm	mm	in.	mm	mm
BAM-2-2ST	1/8	3.18	5/16-24	2.03	7/16	7.62	30.48
BAM-4-4ST	1/4	6.35	7/16-20	4.20	9/16	9.14	35.3
BAM-4-6ST	1/4	6.35	9/16-18	4.20	11/16	9.90	36.07
BAM-6-4ST	3/8	9.52	7/16-20	5.10	9/16	9.14	37.08
BAM-6-6ST	3/8	9.52	9/16-18	6.85	11/16	9.90	38.61
BAM-6-8ST	3/8	9.52	3/4-16	6.85	7/8	11.17	40.64
BAM-8-6ST	1/2	12.7	9/16-18	7.11	11/16	9.90	44.20
BAM-8-8ST	1/2	12.7	3/4-16	9.40	7/8	11.17	46.23
BAM-10-10ST	5/8	15.87	7/8-14	11.94	1	12.70	49.28
BAM-12-12ST	3/4	19.05	1-1/16-12	15.00	1-1/4	14.98	53.34
BAM-16-16ST	1	25.40	1-5/16-12	20.32	1-1/2	14.98	61.21
BAM-20-20ST	1-1/4	31.75	1-5/8-12	26.00	1-7/8	15.10	71.37
BAM-24-24ST	1-1/2	38.10	1-7/8-12	31.60	2-1/8	15.10	83.31

# BAISYLOK® 至 AN 式转换接头

## BAA

卡套管（英制）-AN 扩口（英制）



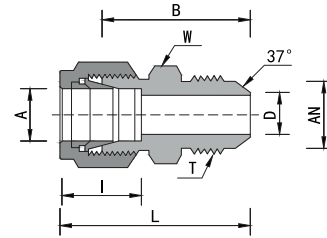
基本订购号	A 卡套管外径		AN 卡套管扩口尺寸		W 六角对边宽	L	L1	B
	in.	mm	in.	mm	in.	mm	mm	mm
BAA-2-2	1/8	3.17	1/8	3.17	3/8	19.05	13.71	13.46
BAA-2-4	1/8	3.17	1/4	6.35	9/16	19.05	15.50	13.46
BAA-4-4	1/4	6.35	1/4	6.35	9/16	21.33	15.50	15.75
BAA-6-6	3/8	9.52	3/8	9.52	11/16	24.89	18.30	17.53
BAA-8-8	1/2	12.70	1/2	12.70	7/8	31.75	21.30	23.11

该尺寸仅供参考，以实际产品可能发生的改动为准，更多规格请咨询当地经销商。

# BAISYLOK® 至 AN 式联合接头

## BUA

卡套管（英制）-AN 扩口（英制）

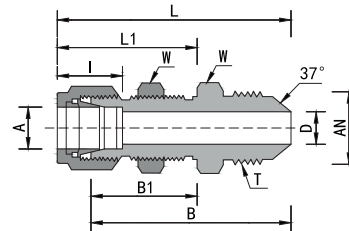


基本订购号	A 卡套管外径		AN 卡套管扩口尺寸		W 六角对边宽	D	L	I	B	T 直螺纹
	in.	mm	in.	mm	in.	mm	mm	mm	mm	in.
BUA-1-2	1/16	1.58	1/8	3.17	7/16	1.27	27.18	8.6	23.36	5/16-24
BUA-2-2	1/8	3.17	1/8	3.17	7/16	1.52	32.26	12.7	25.65	5/16-24
BUA-2-4	1/8	3.17	1/4	6.35	1/2	2.28	35.05	12.7	28.44	7/16-20
BUA-4-4	1/4	6.35	1/4	6.35	1/2	4.31	37.59	15.2	30.22	7/16-20
BUA-6-4	3/8	9.52	1/4	6.35	5/8	4.31	39.62	16.8	32.25	7/16-20
BUA-6-6	3/8	9.52	3/8	9.52	5/8	7.11	39.62	16.8	32.25	9/16-18
BUA-8-8	1/2	12.70	1/2	12.70	13/16	9.90	45.96	22.9	35.8	3/4-16
BUA-12-12	3/4	19.05	3/4	19.05	1-1/8	15.49	53.34	24.4	43.18	11/16-12
BUA-16-16	1	25.40	1	25.40	1-3/8	21.34	61.47	31.2	49.28	15/16-12

# BAISYLOK® 至 AN 式穿板接头

## BUBA

卡套管（英制）-AN 扩口（英制）



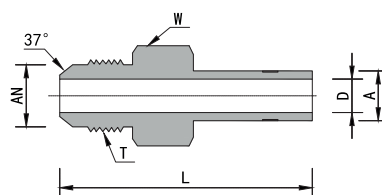
基本订购号	A 卡套管外径		AN 卡套管扩口尺寸		W 六角对边宽	D	L	L1	B	B1	I	面板钻 孔尺寸	最大面 板厚度	T 直螺纹
	in.	mm	in.	mm	in.	mm	mm	mm	mm	mm	mm	mm	mm	in.
BUBA-4-4	1/4	6.35	1/4	6.35	7/16	1.27	27.18	8.6	23.36	26.16	15.2	11.50	10.16	5/16-24
BUBA-6-6	3/8	9.52	3/8	9.52	7/16	1.52	32.26	12.7	25.65	29.46	16.8	14.68	11.17	5/16-24
BUBA-8-8	1/2	12.70	1/2	12.70	1/2	2.28	35.05	12.7	28.44	31.75	22.9	19.45	12.70	7/16-20
BUBA-12-12	3/4	19.05	3/4	19.05	1/2	4.31	37.59	15.2	30.22	37.34	24.4	25.80	16.76	7/16-20
BUBA-16-16	1	25.40	1	25.40	5/8	4.31	39.62	16.8	32.25	45.21	31.2	33.73	19.05	7/16-20

该尺寸仅供参考，以实际产品可能发生的改动为准，更多规格请咨询当地经销商。

# 卡套管至 AN 式转换接头

## BMAA

卡套管（英制）-AN 扩口（英制）

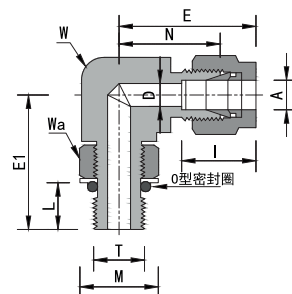


基本订购号	A 卡套管外径		AN 卡套管扩口尺寸		D	W 六角对边宽	L	T
	in.	mm	in.	mm	mm	in.	mm	mm
BMAA-4-4	1/16	1.58	1/8	3.17	4.20	1/2	37.08	7/16-20
BMAA-6-4	1/8	3.17	1/8	3.17	4.20	1/2	38.86	7/16-20
BMAA-6-6	1/8	3.17	1/4	6.35	7.11	5/8	39.62	9/16-18
BMAA-8-8	1/4	6.35	1/4	6.35	9.90	13/16	48.51	3/4-16
BMAA-10-10	3/8	9.52	1/4	6.35	12.30	15/16	53.20	7/8-14
BMAA-12-12	3/8	9.52	3/8	9.52	15.00	1-1/8	56.13	11/16-12
BMAA-16-16	1/2	12.70	1/2	12.70	20.32	1-3/8	65.53	15/16-12

# 可定位外螺纹弯头

## BSLA-ST

卡套管（英制）-SAE/MS 直螺纹



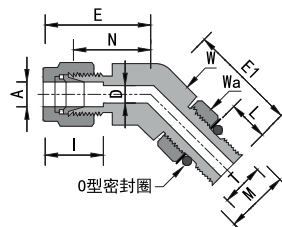
基本订购号	A 卡套管外径		T SAE/MS 直螺纹	D	W 扳手平面	Wa 六角对边宽	N	E	E1	L	M	I
	in.	mm	in.	mm	in.	in.	mm	mm	mm	mm	mm	mm
BSLA-4-4ST	1/4	6.35	7/16-20	4.8	1/2	9/16	21.10	28.45	28.45	9.9	16.5	15.2
BSLA-4-6ST	1/4	6.35	9/16-18	4.8	5/8	11/16	23.11	30.48	32.26	11.2	20.1	15.2
BSLA-6-4ST	3/8	9.52	7/16-20	5.1	5/8	9/16	24.64	32.00	28.45	9.9	16.5	16.8
BSLA-6-6ST	3/8	9.52	9/16-18	7.1	5/8	11/16	24.64	32.00	32.26	11.2	20.1	16.8
BSLA-6-8ST	3/8	9.52	3/4-16	7.1	13/16	7/8	27.43	34.80	37.85	12.7	25.7	16.8
BSLA-8-6ST	1/2	12.70	9/16-18	7.1	13/16	11/16	27.43	37.59	35.05	11.2	20.1	22.9
BSLA-8-8ST	1/2	12.70	3/4-16	10.4	13/16	7/8	27.43	37.59	37.85	12.7	25.7	22.9
BSLA-12-12ST	3/4	19.05	1-1/16-12	15.8	1-1/16	1-1/4	31.24	41.40	48.77	16.8	36.7	24.4
BSLA-14-14ST	7/8	22.23	1-3/16-12	18.3	1-3/16	1-3/8	35.35	48.18	52.50	16.8	40.37	25.9
BSLA-16-16ST	1	25.4	1-5/16-12	22.3	1-3/8	1-1/2	38.35	50.55	53.59	16.8	44.0	31.2

该尺寸仅供参考，以实际产品可能发生的改动为准，更多规格请咨询当地经销商。

# 45°可定位外螺纹弯头

## BSLB-ST

卡套管（英制）-SAE/MS 直螺纹

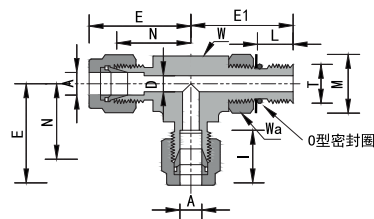


基本订购号	A 卡套管外径		T SAE/MS 直 螺纹	D	W 扳手平面	Wa 六角对边宽	N	E	E1	L	M	I
	in.	mm	in.	mm	in.	in.	mm	mm	mm	mm	mm	mm
BSLB-4-4ST	1/4	6.35	7/16-20	4.8	9/16	9/16	18.29	25.65	25.65	9.9	16.5	15.2
BSLB-6-6ST	3/8	9.52	9/16-18	7.1	13/16	11/16	20.57	27.94	27.00	10.2	20.1	16.8

# 可定位外螺纹直管三通接头

## BSRT-ST

卡套管（英制）-SAE/MS 直螺纹

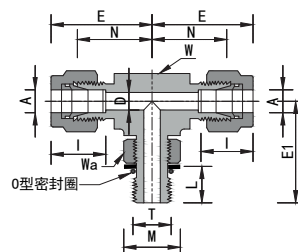


基本订购号	A 卡套管外径		T SAE/MS 直 螺纹	D	W 扳手平面	Wa 六角对边宽	N	E	E1	L	M	I
	in.	mm	in.	mm	in.	in.	mm	mm	mm	mm	mm	mm
BSRT-4-4ST	1/4	6.35	7/16-20	4.8	1/2	9/16	21.10	28.45	28.45	9.9	16.5	15.2
BSRT-6-4ST	3/8	9.52	9/16-18	7.1	5/8	11/16	24.64	32.00	32.26	11.2	20.1	16.8

# 可定位外螺纹支管三通接头

## BSBT-ST

卡套管（英制）-SAE/MS 直螺纹



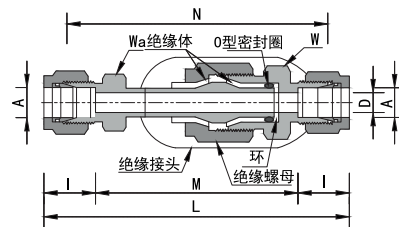
基本订购号	A 卡套管外径		T SAE/MS 直 螺纹	D	W 扳手平面	Wa 六角对边宽	N	E	E1	L	M	I
	in.	mm	in.	mm	in.	in.	mm	mm	mm	mm	mm	mm
BSBT-4-4ST	1/4	6.35	7/16-20	4.8	1/2	9/16	21.10	28.45	28.45	9.9	16.5	15.2
BSBT-6-6ST	3/8	9.52	9/16-18	7.1	5/8	11/16	24.64	32.00	32.26	11.2	20.1	16.8

该尺寸仅供参考，以实际产品可能发生的改动为准，更多规格请咨询当地经销商。

# 卡套绝缘接头

## BDF

卡套管（公制）



基本订购号	A 卡套管外径		D	W 六角对边宽	Wa 六角对边宽	M	I	N	L
	mm	mm	mm	mm	mm	mm	mm	mm	mm
BDF-10M	10	7.1	22	18	65.85	17.2	84.85	100.3	
BDF-12M	12	7.1	22	22	61.70	22.8	87.10	107.3	

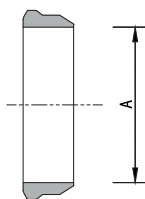
卡套管（英制）

基本订购号	A 卡套管外径		D	W 六角对边宽	Wa 六角对边宽	M	I	N	L
	in.	mm	mm	in.	in.	mm	mm	mm	mm
BDF-2	1/8	3.17	2.28	13/16	1/2	65.10	12.7	77.94	9.11
BDF-4	1/4	6.35	4.80	13/16	1/2	65.30	15.2	81.02	95.8
BDF-6	3/8	9.52	7.11	13/16	5/8	65.80	16.8	84.87	99.6
BDF-8	1/2	12.70	7.11	13/16	13/16	60.20	22.9	85.68	106.0

该尺寸仅供参考，以实际产品可能发生的改动为准，更多规格请咨询当地经销商。

# 后卡套

## BFB



卡套管（公制）

基本订购号	A 卡套管外径
	mm
BFB-2M	2
BFB-3M	3
BFB-4M	4
BFB-6M	6
BFB-8M	8
BFB-10M	10
BFB-12M	12
BFB-14M	14
BFB-15M	15
BFB-16M	16
BFB-18M	18
BFB-20M	20
BFB-22M	22
BFB-25M	25
BFB-30M	38
BFB-50M	50

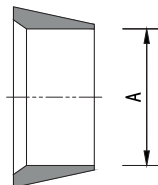
卡套管（公制）

基本订购号	A 卡套管外径	
	in.	mm
BFB-1	1/16	1.58
BFB-2	1/8	3.17
BFB-3	3/16	4.76
BFB-4	1/4	6.35
BFB-5	5/16	7.93
BFB-6	3/8	9.52
BFB-8	1/2	12.70
BFB-10	5/8	15.87
BFB-12	3/4	19.05
BFB-14	7/8	22.22
BFB-16	1	25.40
BFB-20	1-1/4	31.75
BFB-28	1-1/2	38.10
BFB-32	2	50.80

该尺寸仅供参考，以实际产品可能发生的改动为准，更多规格请咨询当地经销商。

# 前卡套

## BFF



卡套管（公制）

基本订购号	A 卡套管外径
	mm
BFF-2M	2
BFF-3M	3
BFF-4M	4
BFF-6M	6
BFF-8M	8
BFF-10M	10
BFF-12M	12
BFF-14M	14
BFF-15M	15
BFF-16M	16
BFF-18M	18
BFF-20M	20
BFF-22M	22
BFF-25M	25
BFF-38M	38
BFF-50M	50

卡套管（英制）

基本订购号	A 卡套管外径	
	in.	mm
BFF-1	1/16	1.58
BFF-2	1/8	3.17
BFF-3	3/16	4.76
BFF-4	1/4	6.35
BFF-5	5/16	7.93
BFF-6	3/8	9.52
BFF-8	1/2	12.70
BFF-10	5/8	15.87
BFF-12	3/4	19.05
BFF-14	7/8	22.22
BFF-16	1	25.40
BFF-20	1-1/4	31.75
BFF-24	1-1/2	38.10
BFF-32	2	50.80

该尺寸仅供参考，以实际产品可能发生的改动为准，更多规格请咨询当地经销商。

# 卡套组件

(一个前后卡套组件包含：1个后卡套和1个前卡套。)

## BFS



卡套管 (公制)

基本订购号	卡套管外径
	mm
BFS-2M	2
BFS-3M	3
BFS-4M	4
BFS-6M	6
BFS-8M	8
BFS-10M	10
BFS-12M	12
BFS-14M	14
BFS-15M	15
BFS-16M	16
BFS-18M	18
BFS-20M	20
BFS-22M	22
BFS-25M	25
BFS-30M	38
BFS-50M	50

卡套管 (英制)

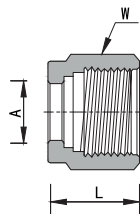
基本订购号	卡套管外径	
	in.	mm
BFS-1	1/16	1.58
BFS-2	1/8	3.17
BFS-3	3/16	4.76
BFS-4	1/4	6.35
BFS-5	5/16	7.93
BFS-6	3/8	9.52
BFS-8	1/2	12.70
BFS-10	5/8	15.87
BFS-12	3/4	19.05
BFS-14	7/8	22.22
BFS-16	1	25.40
BFS-20	1-1/4	31.75
BFS-24	1-1/2	38.10
BFS-32	2	50.80

该尺寸仅供参考，以实际产品可能发生的改动为准，更多规格请咨询当地经销商。

# 螺母

## BN

卡套管（公制）



基本订购号	A 卡套管外径	W 六角对边宽	L
	mm	mm	mm
BN-2M	2	12	11.9
BN-3M	3	12	11.9
BN-4M	4	12	11.9
BN-6M	6	14	12.7
BN-8M	8	16	13.5
BN-10M	10	19	15.1
BN-12M	12	22	17.4
BN-14M	14	25	17.4
BN-15M	15	25	17.4
BN-16M	16	25	17.4
BN-18M	18	30	17.4
BN-20M	20	32	17.4
BN-22M	22	32	17.4
BN-25M	25	38	20.6
BN-38M	38	60	40.6
BN-50M	50	76.2	54.0

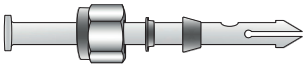
基本订购号	A 卡套管外径		W 六角对边宽	L
	in.	mm	in.	mm
BN- 1	1/16	1.58	5/16	7.87
BN-2	1/8	3.17	7/16	11.93
BN-3	3/16	4.76	1/2	11.93
BN-4	1/4	6.35	9/16	12.70
BN-5	5/16	7.93	5/8	13.46
BN-6	3/8	9.52	11/16	14.22
BN-8	1/2	12.70	7/8	17.52
BN-10	5/8	15.87	1	17.52
BN-12	3/4	19.05	1-1/8	17.52
BN-14	7/8	22.22	1-1/4	17.52
BN-16	1	25.40	1-1/2	20.57
BN-20	1-1/4	31.75	1-7/8	31.75
BN-24	1-1/2	38.10	2-1/4	38.10
BN-32	2	50.80	3	52.32

该尺寸仅供参考，以实际产品可能发生的改动为准，更多规格请咨询当地经销商。

# 卡套螺母组件

(一个卡套螺母组件包含： 1 个螺母， 1 个后卡套和 1 个前卡套。)

## BFNS



卡套管（公制）

基本订购号	卡套管外径
	mm
BFNS-2M	2
BFNS-3M	3
BFNS-4M	4
BFNS-6M	6
BFNS-8M	8
BFNS-10M	10
BFNS-12M	12
BFNS-14M	14
BFNS-15M	15
BFNS-16M	16
BFNS-18M	18
BFNS-20M	20
BFNS-22M	22
BFNS-25M	25
BFNS-38M	38
BFNS-50M	50

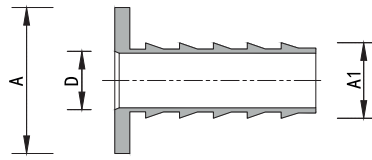
卡套管（英制）

基本订购号	卡套管外径	
	in.	mm
BFNS-1	1/16	1.58
BFNS-2	1/8	3.17
BFNS-3	3/16	4.76
BFNS-4	1/4	6.35
BFNS-5	5/16	7.93
BFNS-6	3/8	9.52
BFNS-8	1/2	12.70
BFNS-10	5/8	15.87
BFNS-12	3/4	19.05
BFNS-14	7/8	22.22
BFNS-16	1	25.40
BFNS-20	1-1/4	31.75
BFNS-24	1-1/2	38.10
BFNS-32	2	50.80

该尺寸仅供参考，以实际产品可能发生的改动为准，更多规格请咨询当地经销商。

# 软塑料卡套管插件

## BI



卡套管（公制）

基本订购号	A 卡套管外径	A1 卡套管外径	D
	mm	mm	mm
BI-6M-4M	6	4	2.8
BI-8M-6M	8	6	4.4
BI-10M-8M	10	8	6.4
BI-12M-8M	12	8	6.4
BI-12M-10M	12	10	8.3

卡套管（英制）

基本订购号	A 卡套管外径		A1 卡套管外径		D
	in.	mm	in.	mm	mm
BI-3-2	3/16	4.76	1/8	3.17	2.30
BI-4-2	1/4	6.35	1/8	3.17	2.30
BI-4-0.17	1/4	6.35	.17	4.32	2.70
BI-4-3	1/4	6.35	3/16	4.76	3.10
BI-5-2	5/16	7.93	1/8	3.17	2.30
BI-5-3	5/16	7.93	3/16	4.76	3.00
BI-5-4	5/16	7.93	1/4	6.35	4.65
BI-6-3	3/8	9.52	3/16	4.76	3.10
BI-6-4	3/8	9.52	1/4	6.35	4.65
BI-8-4	1/2	12.70	1/4	6.35	4.65
BI-8-6	1/2	12.70	3/8	9.52	7.80
BI-10-6	5/8	15.87	3/8	9.52	7.80
BI-10-8	5/8	15.87	1/2	12.70	11.10
BI-12-8	3/4	19.05	1/2	12.70	11.10
BI-12-10	3/4	19.05	5/8	15.87	14.20
BI-16-12	1	25.40	3/4	19.05	17.50

注：BAISYLOK 插件有助于固定与标准BAISYLOK卡套管接头配合使用的软性塑料管。决定要使用的 BAISYLOK 插件的正确尺寸时必需检查塑料管的内径和外径。

该尺寸仅供参考，以实际产品可能发生的改动为准，更多规格请咨询当地经销商。

# 垫片

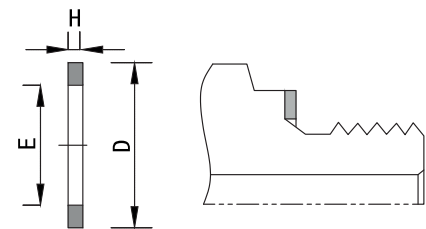
## BG

ISO 平行螺纹

基本订购号		E	H	D
		mm	mm	mm
BGB-2-CS	BGV-2-SS	10.4	2.0	16.0
BGB-4-CS	BGV-4-SS	13.7	2.0	20.6
BGB-6-CS	BGV-6-SS	17.3	2.0	23.9
BGB-8-CS	BGV-8-SS	21.6	2.5	28.7
BGB-12-CS	BGV-12-SS	26.9	2.5	35.1
BGB-16-CS	BGV-16-SS	33.8	2.5	42.9
BGB-20-CS	BGV-20-SS	42.4	2.5	51.05
BGB-24-CS	BGV-24-SS	48.8	2.5	59.18

BGB: NBR 内圈与碳钢外圈粘合。

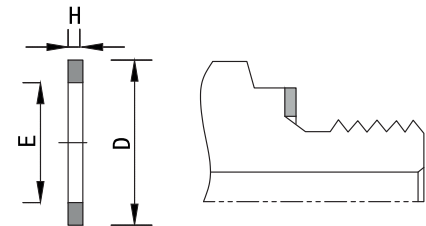
BGV: FKM 内圈与不锈钢外圈粘合。



ISO 平行螺纹

基本订购号		E	H	D
		mm	mm	mm
BGC-2-B		9.9	1.0	15.0
BGC-4-B		13.2	1.5	19.1
BGC-6-B		16.8	1.5	23.1
BGC-8-B		21.1	1.5	26.9
BGC-12-B		26.7	2.0	33.0
BGC-16-B		33.3	2.0	40.1
BGC-20-B		42.2	2.0	49.8
BGC-24-B		48.0	2.0	58.4

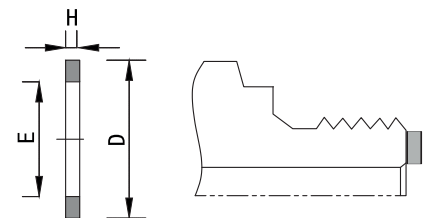
铜垫片在接头的反向斜面和母螺纹部件的表面之间进行密封。



ISO 平行螺纹

基本订购号		E	H	D
		mm	mm	mm
BGG-4-B		7.6	1.8	10.7
BGG-6-B		8.6	2.3	14.2
BGG-8-B		9.1	2.5	17.8

铜垫片放入母螺纹的平坦底部，公螺纹表面对垫片拧紧以密封。



垫片类型	垫片材质	垫片温度
BGB	NBR	-40°C - 110°C (-40°F - 230°F)
BGV	FKM	-28°C - 204°C (-20°F - 400°F)
BGC, BGG	黄铜	-198°C - 204°C (-325°F - 400°F)

该尺寸仅供参考，以实际产品可能发生的改动为准，更多规格请咨询当地经销商。