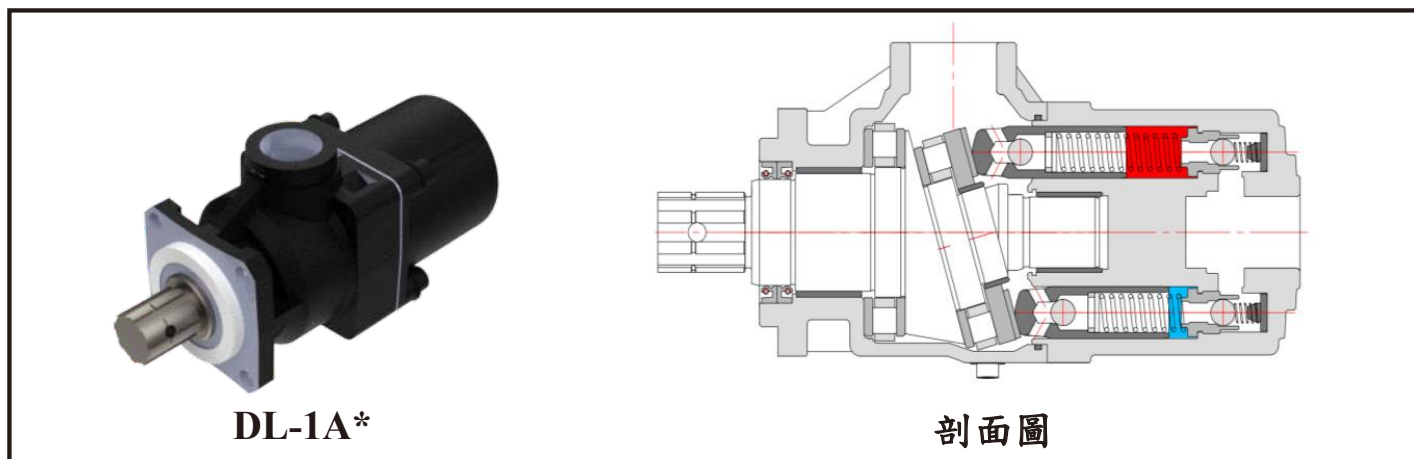


### 產品原理



### 規格說明

		21	28	35	42	48	52	55	60
容量	cm <sup>3</sup> /rev	20.25	27	33.75	40.5	47.25	51.97	54	59.3
使用壓力	bar	350	350	350	350	350	350	300	300
最高壓力	bar	400	400	400	400	400	400	350	350
最高轉速	rpm	1800	1800	1800	1800	1800	1800	1500	1500
重量	kg	13.5							
轉向		雙向							

### 訂貨碼

DL	-	1	A	-	
----	---	---	---	---	--

↓  
DL系列

↓  
連接型式:  
A = ISO 連接型式

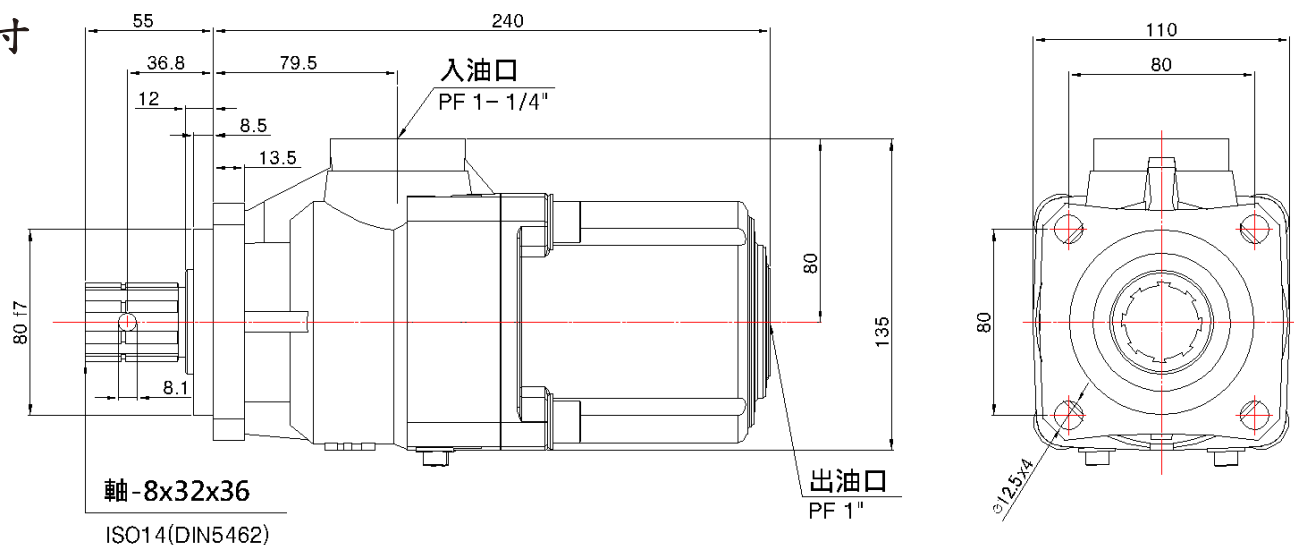
↓  
外型型式:  
1 = 20-60cm<sup>3</sup>/rev

↓  
排量:  
21.28.35.42  
48.52.55.60

# DL系列 | 定量柱塞泵浦

## 尺寸及性能曲線

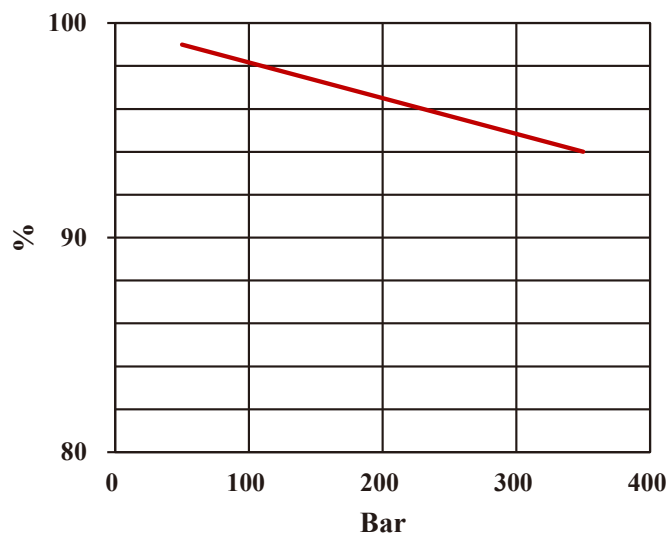
### 外型尺寸



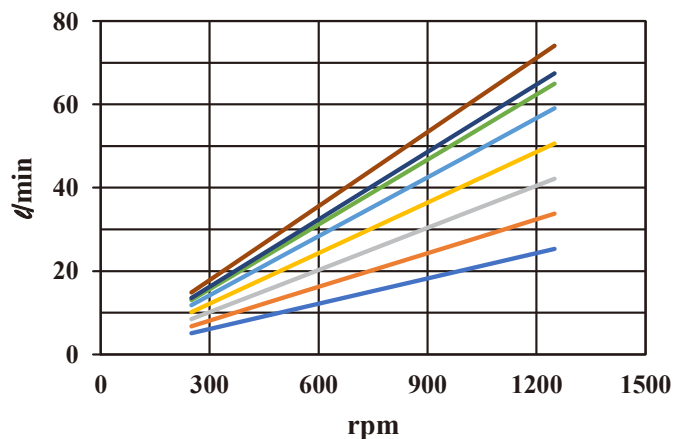
### 操作要點

吸入壓力	+0.85/+2 bar
液壓油黏度	+10/+100 mm <sup>2</sup> /s
使用溫度	-15/+100 °C
過濾精度	>200 bar: 10 um <200 bar: 25 um
請確保DL泵浦的安裝位置低於油箱至少100 mm 泵浦啟動時必須在無負荷狀態排除空氣	

### 容積效率

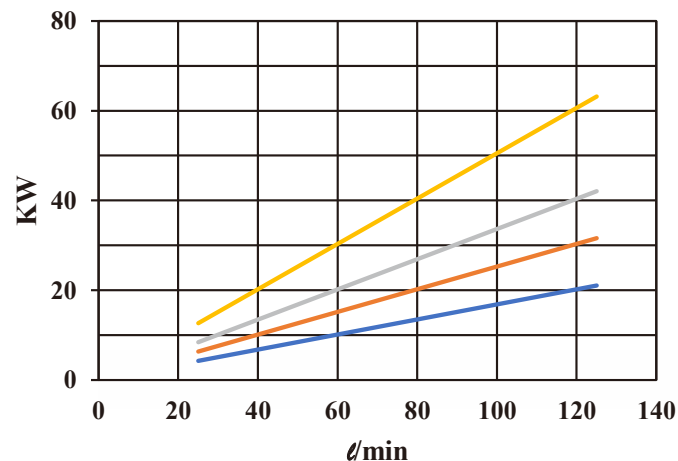


### 流量



DL-\*-21 DL-\*-28 DL-\*-35 DL-\*-42  
DL-\*-48 DL-\*-52 DL-\*-55 DL-\*-60

### 輸入功率



100 bar 150 bar 200 bar 300 bar